



Cartão BNB - CADASTRAMENTO de Fornecedores passo a passo.

O melhor processo de vendas para sua empresa!



Bom mesmo é ter você cadastrado como Fornecedor do Cartão BNB!

Por meio do nosso Portal, no endereço <http://www.bnb.gov.br/cartao-bnb/fornecedor>, convidamos você a fazer seu CADASTRO como Fornecedor do Cartão BNB/BNB Agro e BNB Pronaf.

Para tal, segue os passos:

1. Pelo endereço da Internet <https://www.bnb.gov.br>, aceitar cookies (se aparecer), rolando a barra até **Cartão BNB**, clique na opção “Acesse o Portal do Fornecedor”, seguido pela tela “Login, Consultas e Cadastro de Fornecedor” e por último no **“Saiba mais”**.

Produtos e Serviços ▶ Crédito ▶ Crédito para Investimento ▶ Cartão BNB ▶ Portal do Fornecedor

Portal do Fornecedor

Guias, normas, orientações e materiais de divulgação para potencializar suas vendas com o Cartão BNB.



Login, Consultas e Cadastro de Fornecedor

Consulte a lista de fornecedores que operam com o Cartão BNB ou cadaste a sua empresa como uma fornecedora.

Saiba mais ▶



2. Depois abrirá a tela seguinte e o Fornecedor deverá clicar em **“Primeiro acesso (cadastro de Fornecedores)”**.



Login, Cadastro e Consultas

Realize o seu cadastro de fornecedor e consulte os fornecedores do Cartão BNB já cadastrados

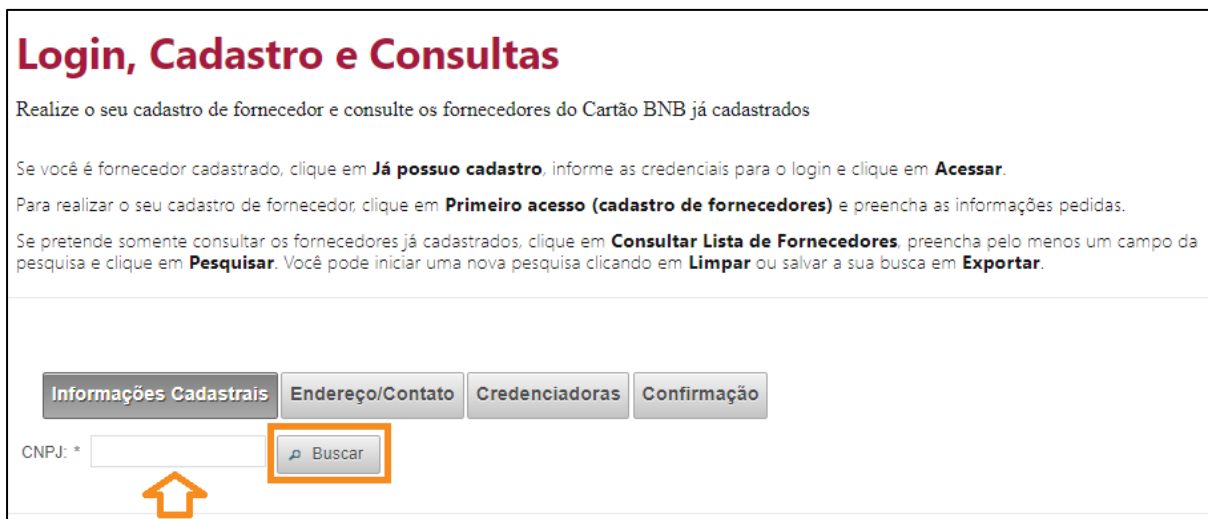
Se você é fornecedor cadastrado, clique em **Já possuo cadastro**, informe as credenciais para o login e clique em **Acessar**.

Para realizar o seu cadastro de fornecedor, clique em **Primeiro acesso (cadastro de fornecedores)** e preencha as informações pedidas.

Se pretende somente consultar os fornecedores já cadastrados, clique em **Consultar Lista de Fornecedores**, preencha pelo menos um campo da pesquisa e clique em **Pesquisar**. Você pode iniciar uma nova pesquisa clicando em **Limpar** ou salvar a sua busca em **Exportar**.

Já possuo cadastro | **Primeiro acesso (cadastro de fornecedores)** | Consultar Lista de Fornecedores

3. Seguindo, preencha o campo destacado abaixo com o CNPJ da pretensão de venda e clique em **“Buscar”**, a fim de carregar as informações cadastrais de sua empresa. Após conferir os dados trazidos do banco de dados da Receita Federal, o Fornecedor deverá selecionar sua agência de relacionamento do Banco do Nordeste ou a mais próxima do seu estabelecimento, conforme telas a seguir:



Login, Cadastro e Consultas

Realize o seu cadastro de fornecedor e consulte os fornecedores do Cartão BNB já cadastrados

Se você é fornecedor cadastrado, clique em **Já possuo cadastro**, informe as credenciais para o login e clique em **Acessar**.

Para realizar o seu cadastro de fornecedor, clique em **Primeiro acesso (cadastro de fornecedores)** e preencha as informações pedidas.

Se pretende somente consultar os fornecedores já cadastrados, clique em **Consultar Lista de Fornecedores**, preencha pelo menos um campo da pesquisa e clique em **Pesquisar**. Você pode iniciar uma nova pesquisa clicando em **Limpar** ou salvar a sua busca em **Exportar**.

Informações Cadastrais | Endereço/Contato | Credenciadoras | Confirmação

CNPJ: * **Buscar**

4. Após a etapa anterior, será exibido a tela seguinte, cuja Fornecedor deverá preencher o campo “**Agência**” de seu relacionamento, destacado abaixo, seguido pelo clique “**Próximo**” conforme a seguir:

Login, Cadastro e Consultas

Realize o seu cadastro de fornecedor e consulte os fornecedores do Cartão BNB já cadastrados

Se você é fornecedor cadastrado, clique em **Já possuo cadastro**, informe as credenciais para o login e clique em **Acessar**.

Para realizar o seu cadastro de fornecedor, clique em **Primeiro acesso (cadastro de fornecedores)** e preencha as informações pedidas.

Se pretende somente consultar os fornecedores já cadastrados, clique em **Consultar Lista de Fornecedores**, preencha pelo menos um campo da pesquisa e clique em **Pesquisar**. Você pode iniciar uma nova pesquisa clicando em **Limpar** ou salvar a sua busca em **Exportar**.



Informações Cadastrais Endereço/Contato Credenciadoras Confirmação

CNPJ: * 07.237.373/0001-20

Razão Social: BANCO DO NORDESTE DO BRASIL SA
Nome Fantasia: BNB
Data de Fundação: 29/09/1966
Situação Cadastral na Receita Federal: Ativa
Atividade Principal: 6422100
Atividades Secundárias: -
Cliente BNB: SIM

Agência: * Selecione a agência mais próxima

5. Continuando, o Fornecedor deverá preencher todos os dados relativo ao endereço da empresa e o contato da pessoa responsável pelo processo de inserção da nota fiscal no portal, não esquecendo de repetir o e-mail corretamente no campo “**confirmação**”. Em seguida clique na opção “**Próximo**” conforme a seguir:

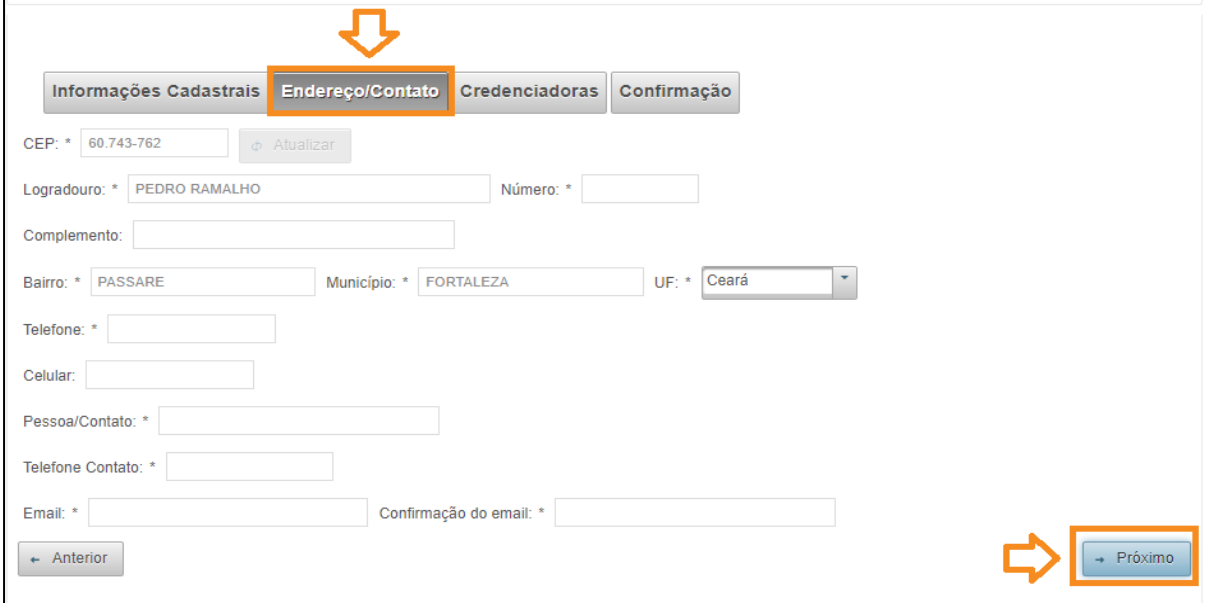
Login, Cadastro e Consultas

Realize o seu cadastro de fornecedor e consulte os fornecedores do Cartão BNB já cadastrados

Se você é fornecedor cadastrado, clique em **Já possuo cadastro**, informe as credenciais para o login e clique em **Acessar**.

Para realizar o seu cadastro de fornecedor, clique em **Primeiro acesso (cadastro de fornecedores)** e preencha as informações pedidas.

Se pretende somente consultar os fornecedores já cadastrados, clique em **Consultar Lista de Fornecedores**, preencha pelo menos um campo da pesquisa e clique em **Pesquisar**. Você pode iniciar uma nova pesquisa clicando em **Limpar** ou salvar a sua busca em **Exportar**.



Informações Cadastrais **Endereço/Contato** Credenciadoras Confirmação

CEP: * 60.743-762

Logradouro: * PEDRO RAMALHO Número: *

Complemento:

Bairro: * PASSARE Município: * FORTALEZA UF: * Ceará

Telefone: *

Celular:

Pessoa/Contato: *

Telefone Contato: *

Email: * Confirmação do email: *

6. Seguindo nestas etapas, o Fornecedor deverá indicar com qual credenciadora (ou adquirente) já opera, ou pretende operar, a fim de finalizar suas transações de vendas. As credenciadoras que operam o Cartão BNB são: ENTERPAY, PAYMENTS, CIELO, REDE, GETNET e/ou SAFRAPAY. Após escolha, clique na opção **“Próximo”** conforme a seguir:

Login, Cadastro e Consultas

Realize o seu cadastro de fornecedor e consulte os fornecedores do Cartão BNB já cadastrados

Se você é fornecedor cadastrado, clique em **Já possuo cadastro**, informe as credenciais para o login e clique em **Acessar**.

Para realizar o seu cadastro de fornecedor, clique em **Primeiro acesso (cadastro de fornecedores)** e preencha as informações pedidas.

Se pretende somente consultar os fornecedores já cadastrados, clique em **Consultar Lista de Fornecedores**, preencha pelo menos um campo da pesquisa e clique em **Pesquisar**. Você pode iniciar uma nova pesquisa clicando em **Limpar** ou salvar a sua busca em **Exportar**.



Informações Cadastrais Endereço/Contato **Credenciadoras** Confirmação

Credenciadoras (preencha os dados abaixo)

| <input type="checkbox"/> | Credenciadora |
|-------------------------------------|----------------|
| <input type="checkbox"/> | cielo |
| <input type="checkbox"/> | getnet® |
| <input checked="" type="checkbox"/> | globalpayments |
| <input type="checkbox"/> | rede |
| <input type="checkbox"/> | Safrapay |

← Anterior → Próximo

7. Escolhida sua credenciadora, aparecerá na tela seguinte a solicitação de criação de “senha”, ou seja, a senha para o Fornecedor. Esta credencial será necessária e indispensável quando do seu acesso ao Portal do Fornecedor no site do Banco, a fim de adotar providências referentes ao seu cadastro, ou ao seu processo de venda. Na oportunidade, lembramos que sua senha deverá ter no mínimo entre 6 a 20 caracteres, com pelo menos um número, uma letra maiúscula, uma letra minúscula e um símbolo especial - **recomendamos guardar seu login e senha para futuras vendas.**

Login, Cadastro e Consultas

Realize o seu cadastro de fornecedor e consulte os fornecedores do Cartão BNB já cadastrados


Se você é fornecedor cadastrado, clique em **Já possuo cadastro**, informe as credenciais para o login e clique em **Acessar**.

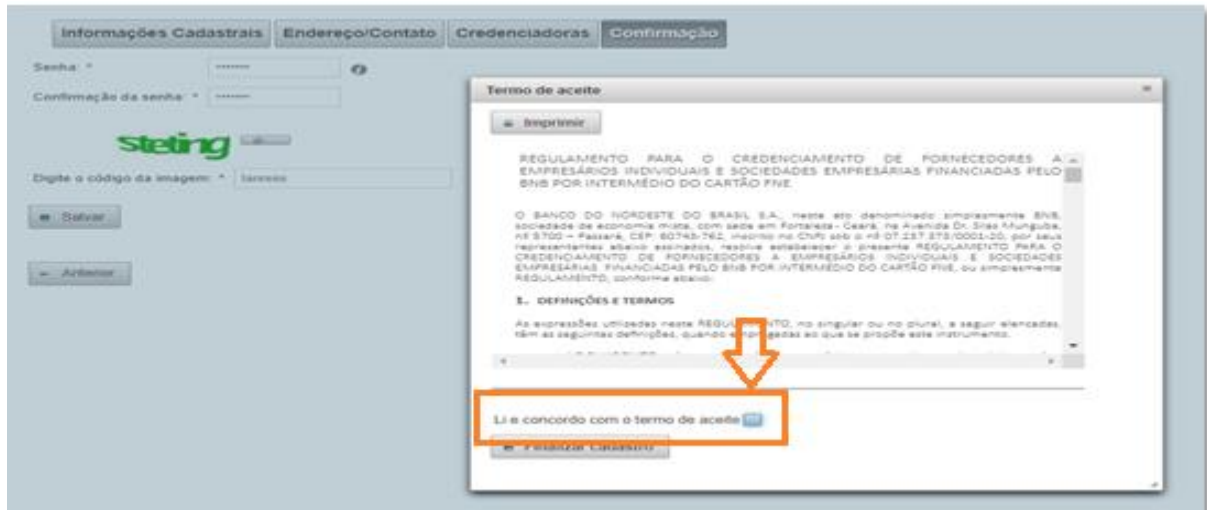
Para realizar o seu cadastro de fornecedor, clique em **Primeiro acesso (cadastro de fornecedores)** e preencha as informações pedidas.

Se pretende somente consultar os fornecedores já cadastrados, clique em **Consultar Lista de Fornecedores**, preencha pelo menos um campo da pesquisa e clique em **Pesquisar**. Você pode iniciar uma nova pesquisa clicando em **Limpar** ou salvar a sua busca em **Exportar**.



- 8 Logo após a criação da senha, clique em **“Salvar”**. Neste momento, aparecerá o Termo de aceite do **“Regulamento para Credenciamento de Fornecedores [...]”**, cujo deverá ser lido na integralidade, com a marcação do campo **“Li e concordo com o termo de aceite”**, finalizando o cadastro de Fornecedores.





Atenção!

- ✓ O cadastro de Fornecedores no nosso Portal, deverá ser efetuado por cada CNPJ em separado, ou seja, se o Fornecedor fizer cadastro para o CNPJ da matriz, este deverá efetuar sua venda pelo CNPJ da matriz, e, se fizer cadastro no CNPJ da filial, este deverá fazer venda pelo CNPJ da filial. Assim, faz-se necessário que haja cadastro de forma distinta para cada CNPJ.
- ✓ Para operar com as vendas do Cartão BNB é imprescindível que o Fornecedor tenha credenciamento prévio na ENTERPAY, CIELO, REDE, GETNET e/ou SAFRAPAY.
- ✓ Caso o Fornecedor já possua cadastro, basta acessar as telas com seus dados, conforme a seguir:

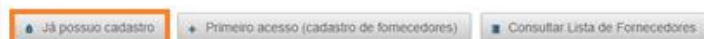
Login, Cadastro e Consultas

Realize o seu cadastro de fornecedor e consulte os fornecedores do Cartão BNB já cadastrados

Se você é fornecedor cadastrado, clique em **Já possuo cadastro**, informe as credenciais para o login e clique em **Acessar**.

Para realizar o seu cadastro de fornecedor, clique em **Primeiro acesso (cadastro de fornecedores)** e preencha as informações pedidas.

Se pretende somente consultar os fornecedores já cadastrados, clique em **Consultar Lista de Fornecedores**, preencha pelo menos um campo da pesquisa e clique em **Pesquisar**. Você pode iniciar uma nova pesquisa clicando em **Limpar** ou salvar a sua busca em **Exportar**.



Login de Fornecedor

CNPJ: ←

Senha: ←

Portanto, com base na experiência dos vários Fornecedores cadastrados para vendas via Cartão BNB, temos certeza de que potencializamos o seu negócio, construímos uma relação de ética, confiança e integridade, além de otimizar nossas experiências com o que há de mais seguro e inovador para o crescimento de suas vendas. Pensando nisso, empreendemos nosso esforço em criar o passo a passo acima, de forma a atender suas expectativas de vendas através de nosso portal e com todas as vantagens que só o Cartão BNB lhe oferece.

Por fim, desejamos-lhe boa sorte a todos os Fornecedores do Cartão BNB e contamos com Fornecedores para mantermos ótimos relacionamentos e criarmos experiências para otimização de seus negócios.

Bons negócios!