


Escritório Técnico de Estudos
Econômicos do Nordeste - ETENE



Cenário Macroeconômico Estadual MARANHÃO

Ano II | Nº 02 – Junho/2022



Economista-Chefe
Luiz Alberto Esteves

Gerente de Ambiente
Tibério Rômulo Romão Bernardo

Gerente Executivo
Allisson David de Oliveira Martins


**Célula de Estudos e Pesquisas
Macroeconômicas**

Equipe Técnica

**Antônio Ricardo de Norões Vidal
Hellen Cristina Rodrigues Saraiva Leão
Laura Lúcia Ramos Freire
Liliane Cordeiro Barroso**


Estagiária
Ana Lara Rodrigues Viana

Jovem Aprendiz
**Alexandre de Oliveira do Nascimento
Isabelle Iorranna Braga da Silva**

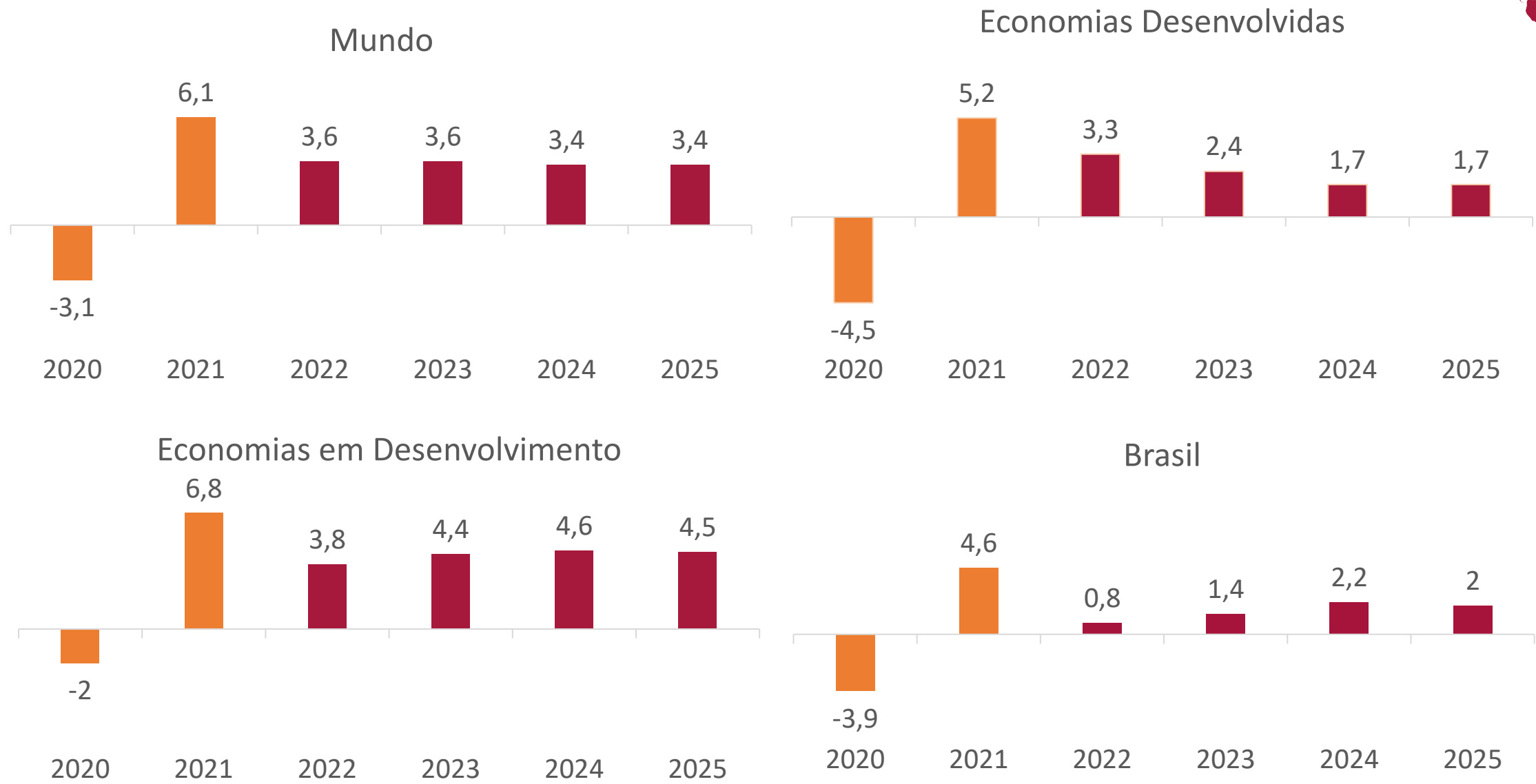


Apresentação

O documento *Cenário Macroeconômico Estadual* apresenta de forma visual a evolução recente de indicadores econômicos, em diferentes recortes geográficos, com atenção especial às informações em nível estadual.



Crescimento Econômico - PIB - Variação % - Global

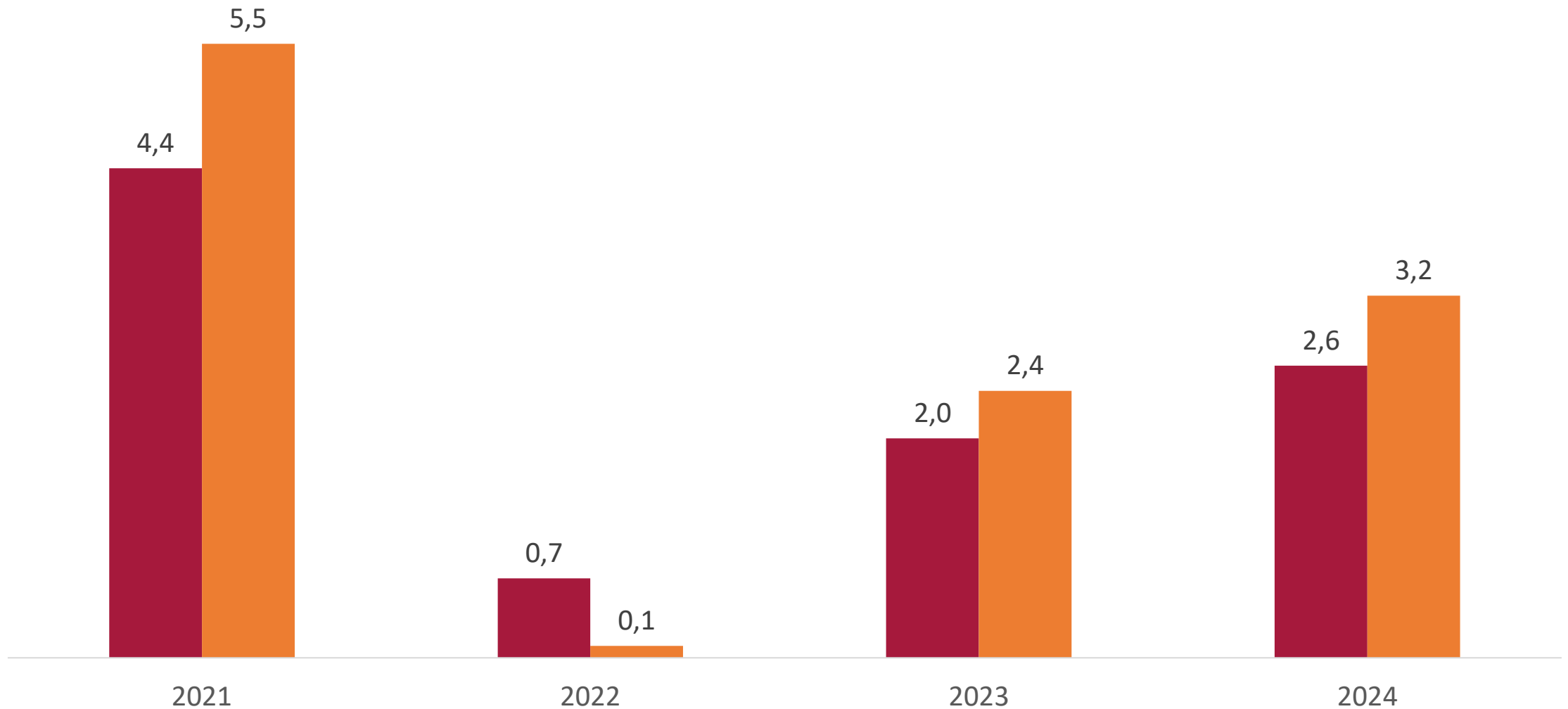


Fonte: FMI (2022). Elaboração: BNB/Etene (2022).
Nota: Os anos de 2022 a 2025 são projeções do FMI.

Crescimento Econômico - PIB - Variação % - Brasil e Maranhão



■ Brasil ■ Maranhão



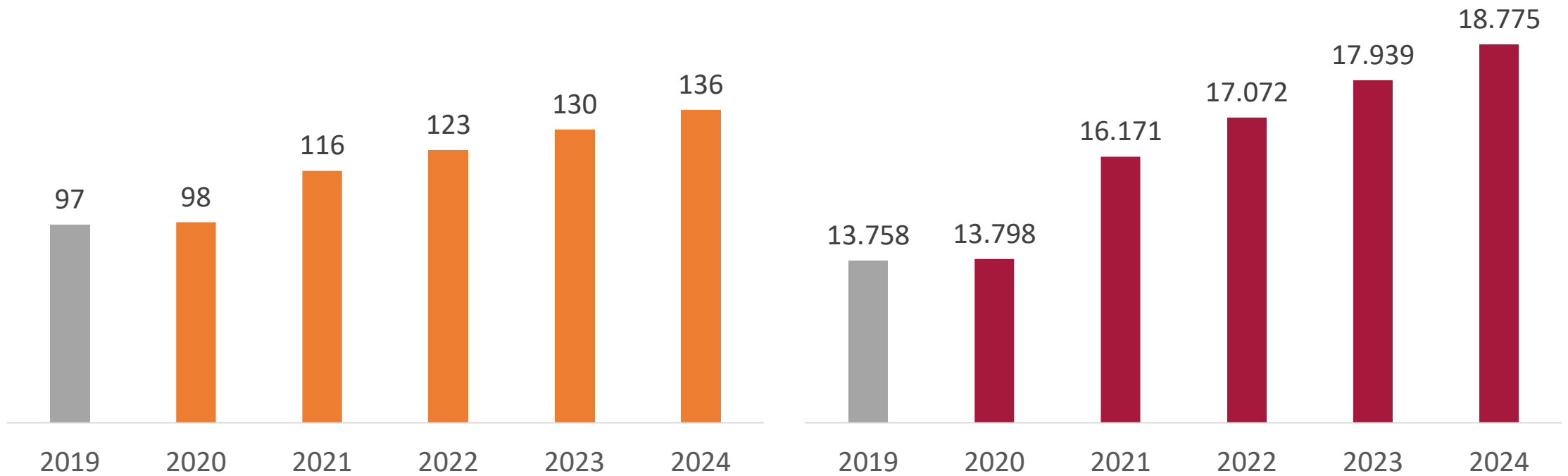
Fonte: LCA. Elaboração: BNB/Etene (2022).
Nota: 2021 a 2024 projeções da LCA.

Crescimento Econômico - PIB Nominal e Per Capita - Maranhão



PIB Corrente (bilhões de R\$ reais)

PIB Per Capita (R\$ reais)

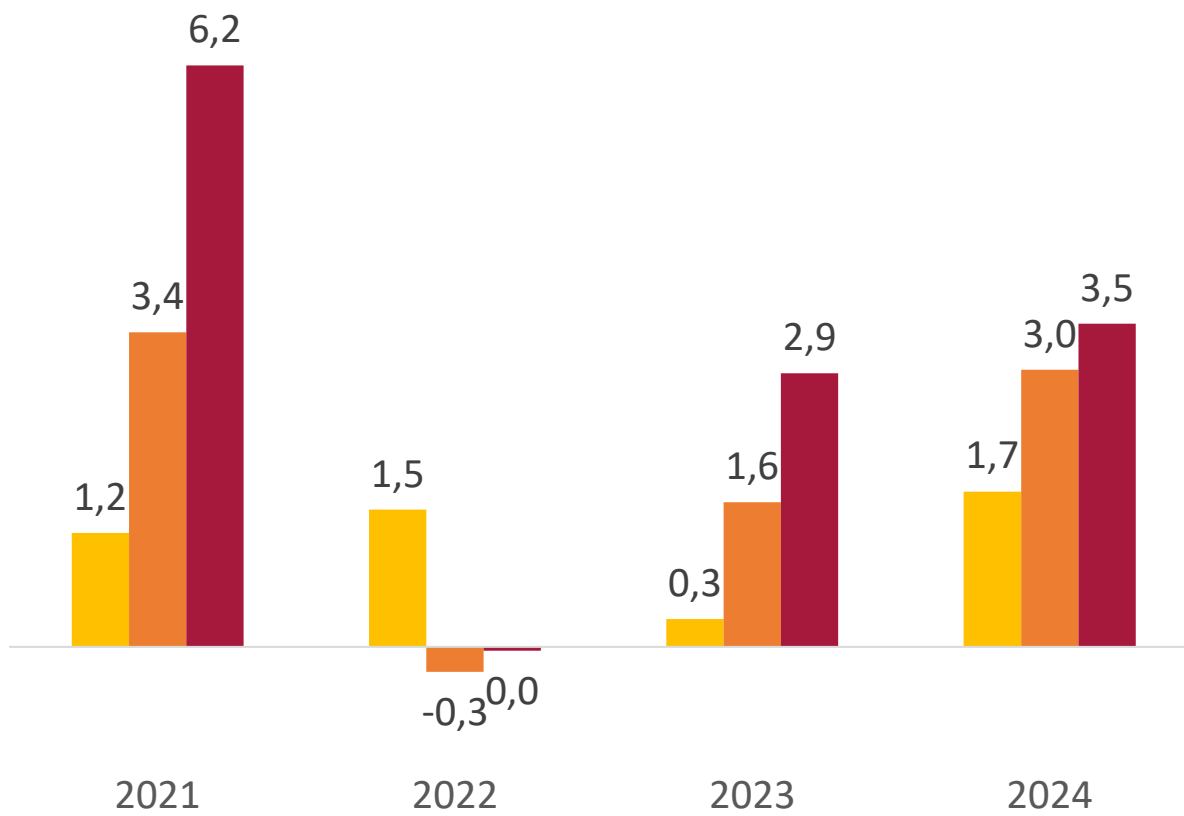


Fonte: LCA. Elaboração: BNB/Etene (2022).
Nota: 2020 a 2024 são projeções da LCA.

Desempenho Setorial - Maranhão

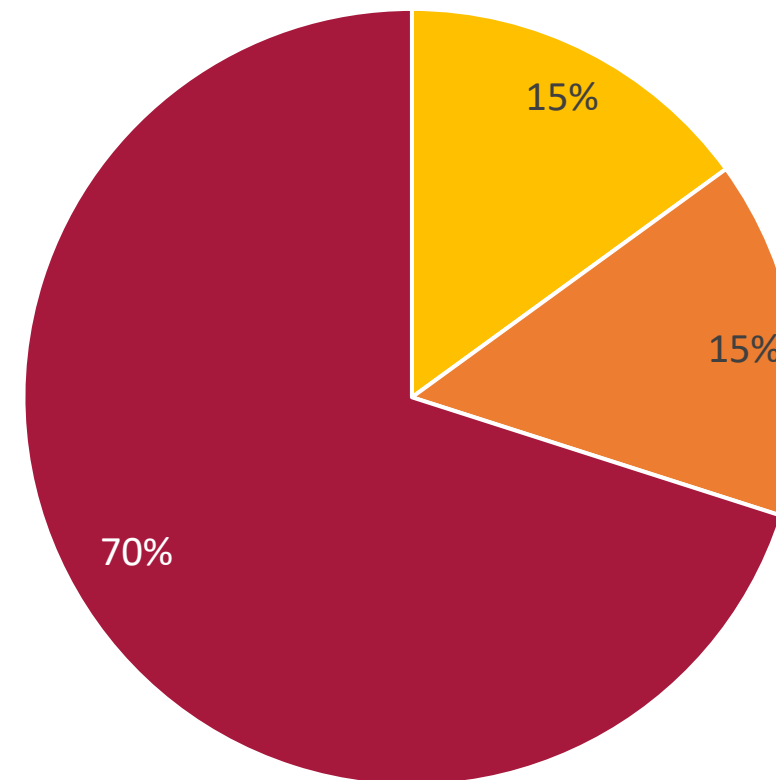


■ Agropecuária ■ Indústria ■ Serviços



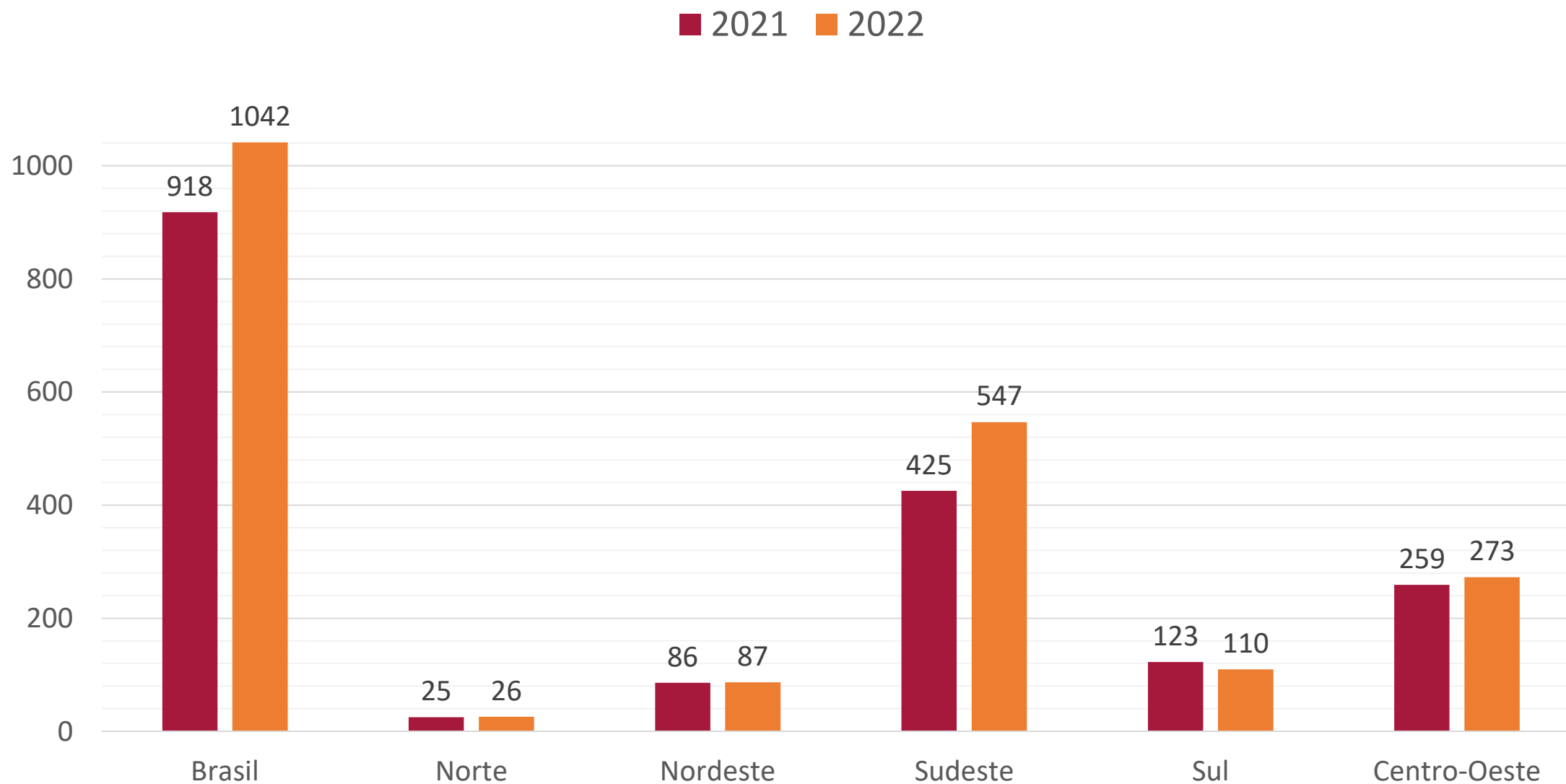
Composição do PIB Setorial 2022

■ Agropecuária ■ Indústria ■ Serviços



Fonte: LCA. Elaboração: BNB/Etene (2022).
Nota: 2021 a 2024 são projeções da LCA.

Produção Agrícola - Regional (Milhões de Toneladas)



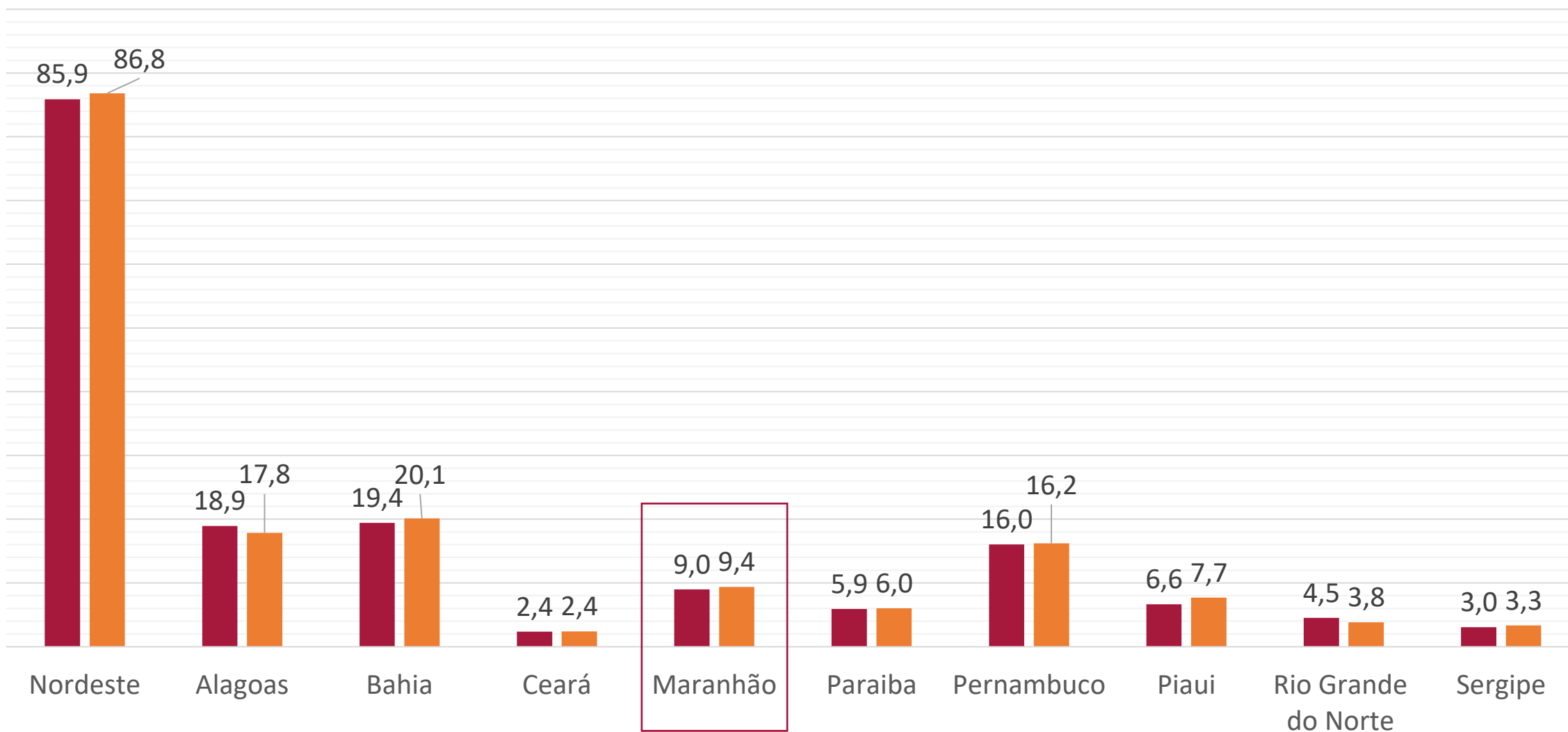
Fonte: IBGE. Elaboração: BNB/Etene (2022).

Nota: Resultado de Abril de 2022 em comparação com o mesmo período do ano anterior.

Produção Agrícola - Estadual (Milhões de Toneladas)




■ 2021 ■ 2022



Fonte: IBGE. Elaboração: BNB/Etene (2022).

Nota: Resultado de Abril de 2022 em comparação com o mesmo período do ano anterior.

Produção Agrícola - Maranhão (Toneladas)



Produto	Período		Variação (%)
	Safra 2021	Safra 2022	
Cereais, leguminosas e oleaginosas	5.727.585	5.980.169	4,4
Algodão herbáceo	108.511	118.980	9,6
Amendoim (1ª Safra)	251	241	-4
Arroz	156.853	171.539	9,4
Feijão (1ª Safra)	8964	9418	5,1
Feijão (2ª Safra)	17.876	18.590	4
Milho (1ª Safra)	1.359.774	1.439.494	5,9
Milho (2ª Safra)	891.716	796.442	-10,7
Soja	3.203.304	3.448.800	7,7
Sorgo	22.655	23.067	1,8
Banana	67.956	77.769	14,4
Cana-de-açúcar	2.759.891	2.888.981	4,7
Castanha-de-caju	3.574	3.285	-8,1
Laranja	410	395	-3,7
Mandioca	440.707	419.054	-4,9
Tomate	3.194	3.122	-2,3

Fonte: IBGE. Elaboração: BNB/Etene (2022).

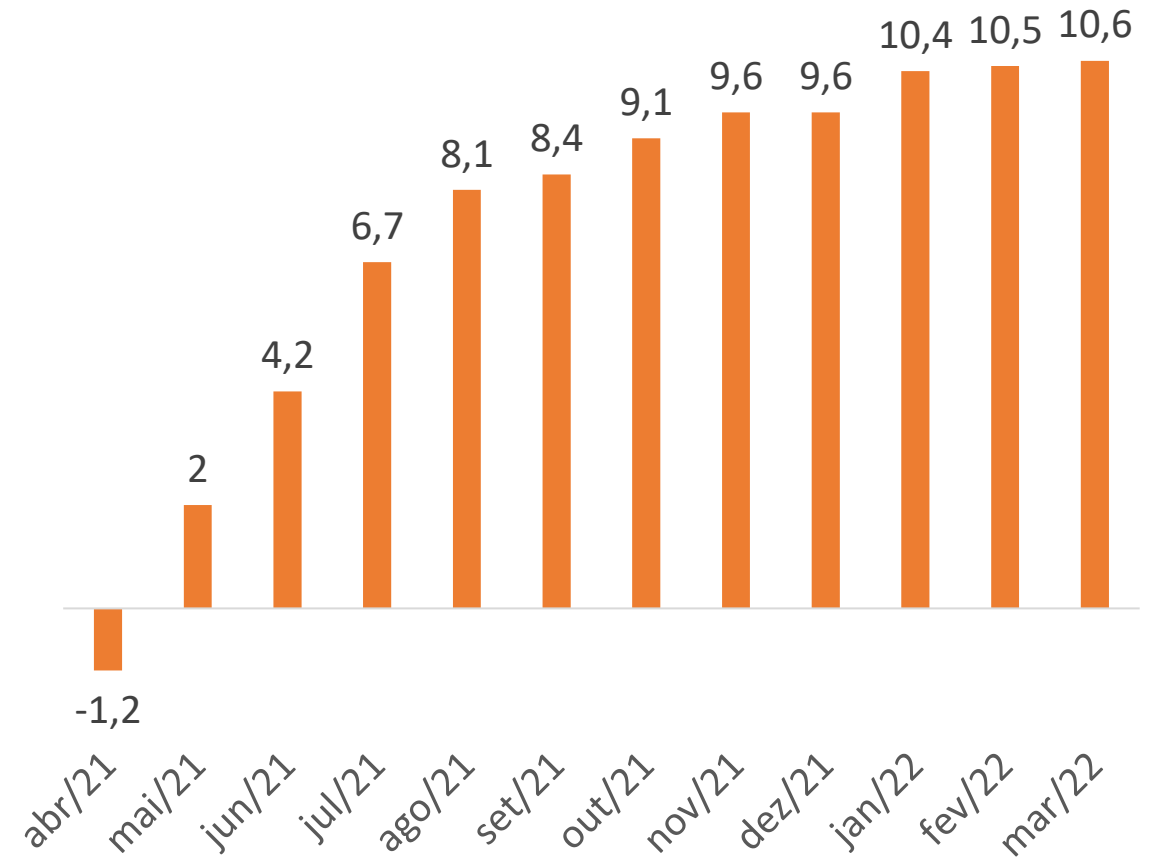
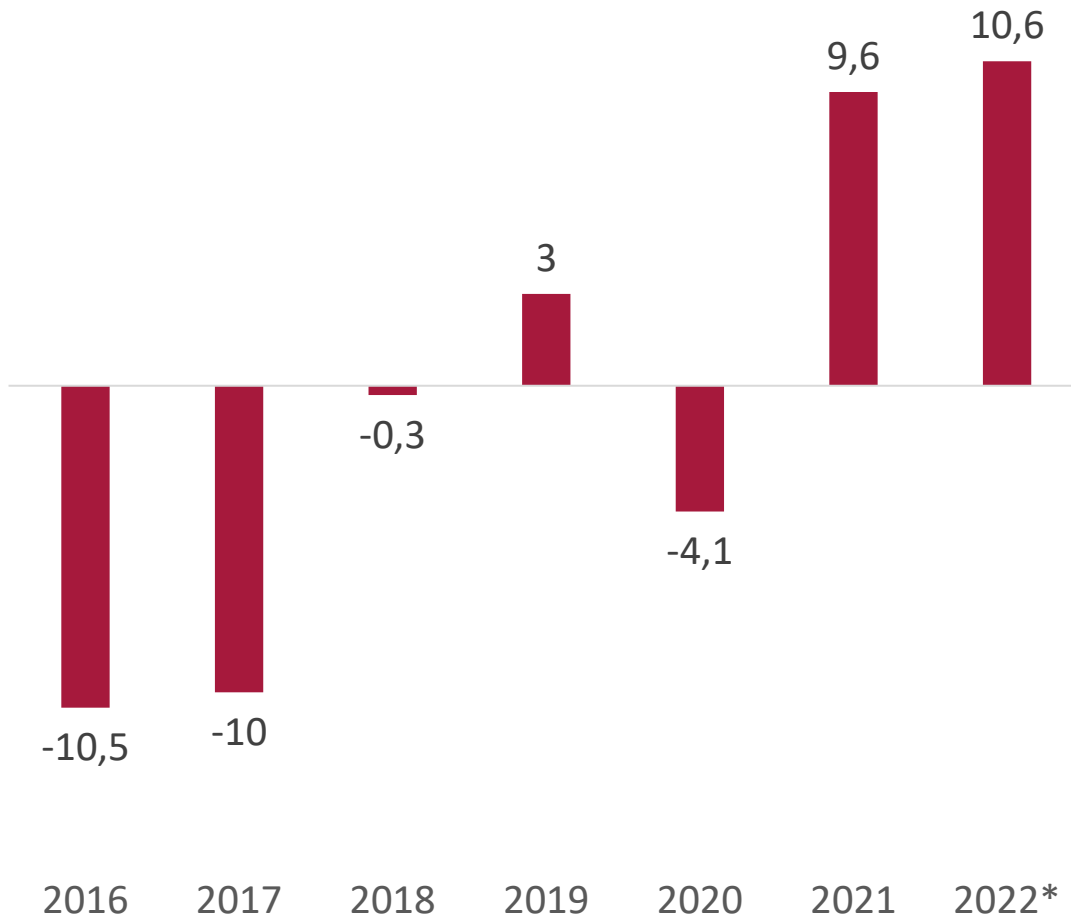
Nota: Dados de Abril de 2022. Consulta realizada em 12/05/2022.

Volume de Serviços - Variação % - Maranhão



Anual

Mensal**



Fonte: IBGE. Elaboração: BNB/Etene (2022).

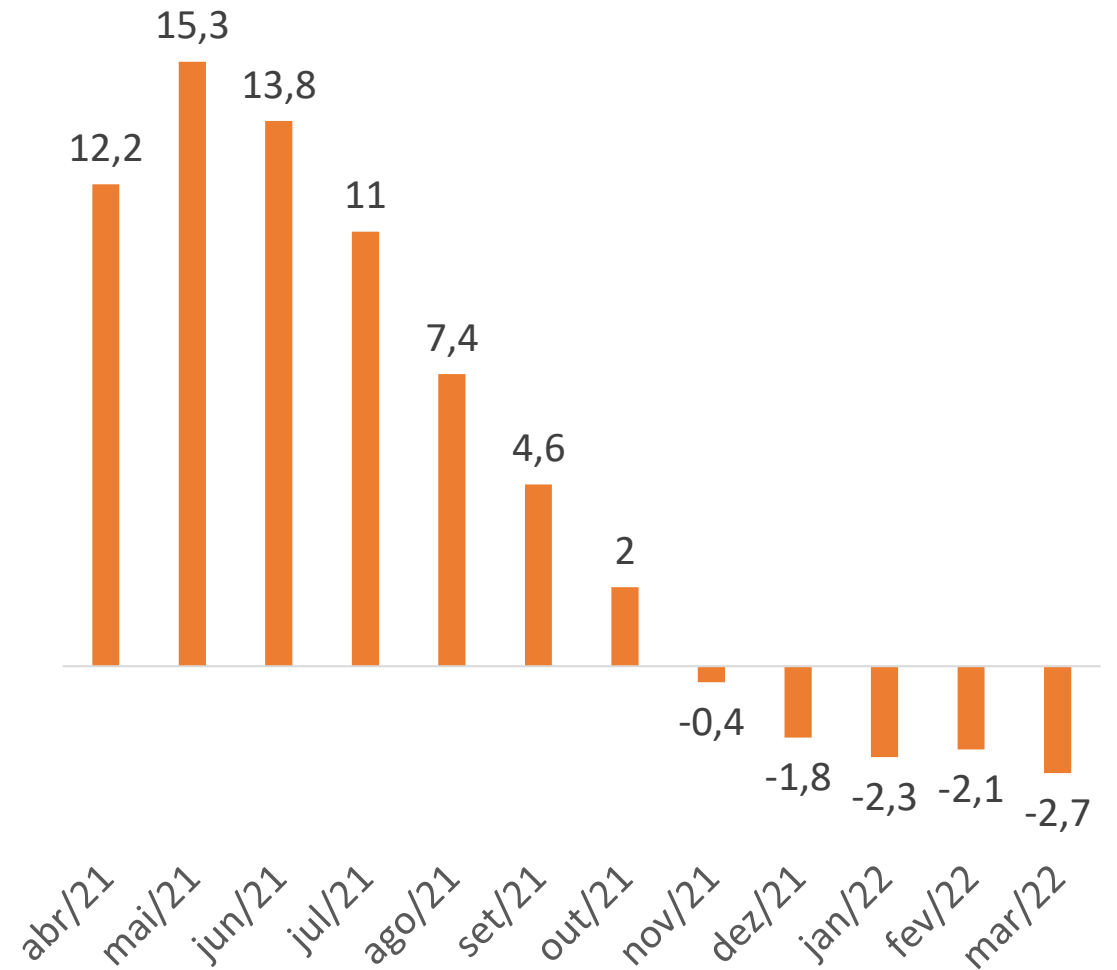
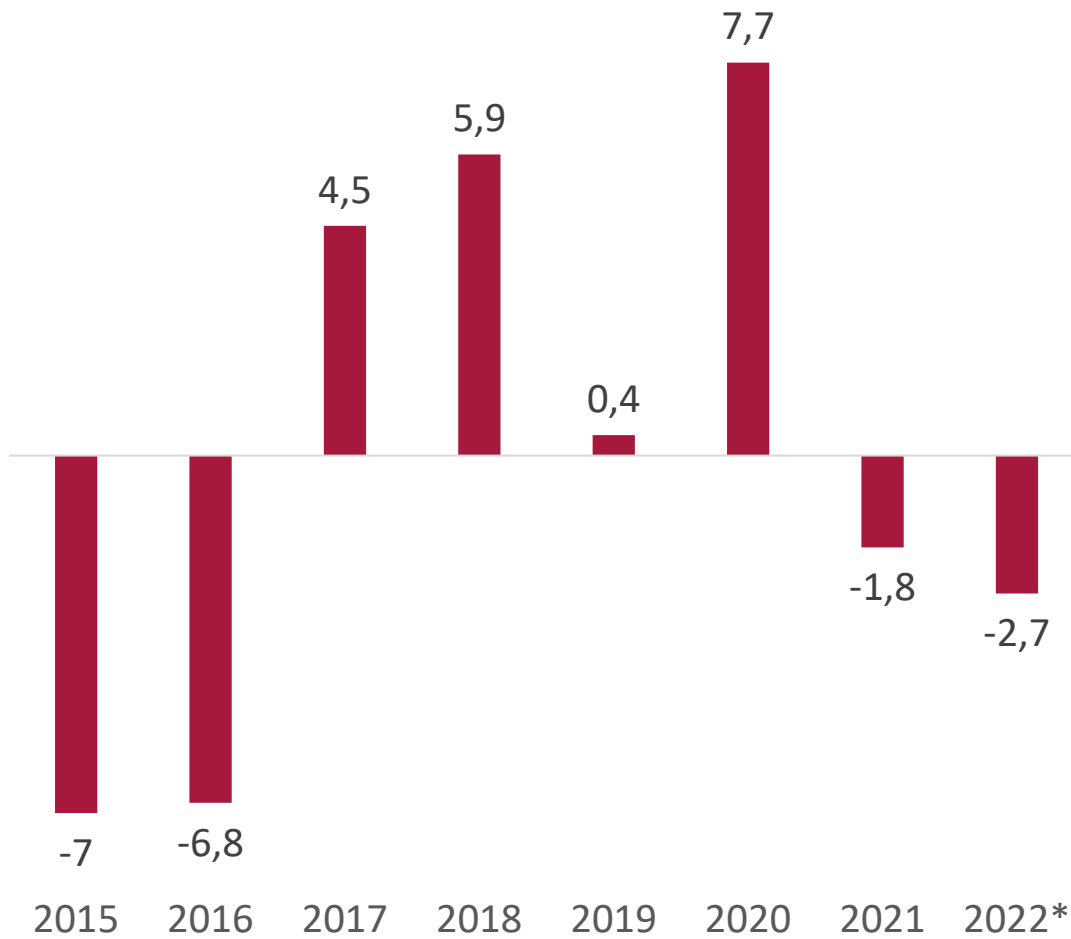
Nota: 2022* refere-se a variação % no acumulado dos últimos 12 meses até Março de 2022. **Mensal refere-se ao acumulado dos últimos 12 meses finalizados no mês de referência.

Volume de Comércio - Variação % - Maranhão



Anual

Mensal**



Fonte: IBGE. Elaboração: BNB/Etene (2022).

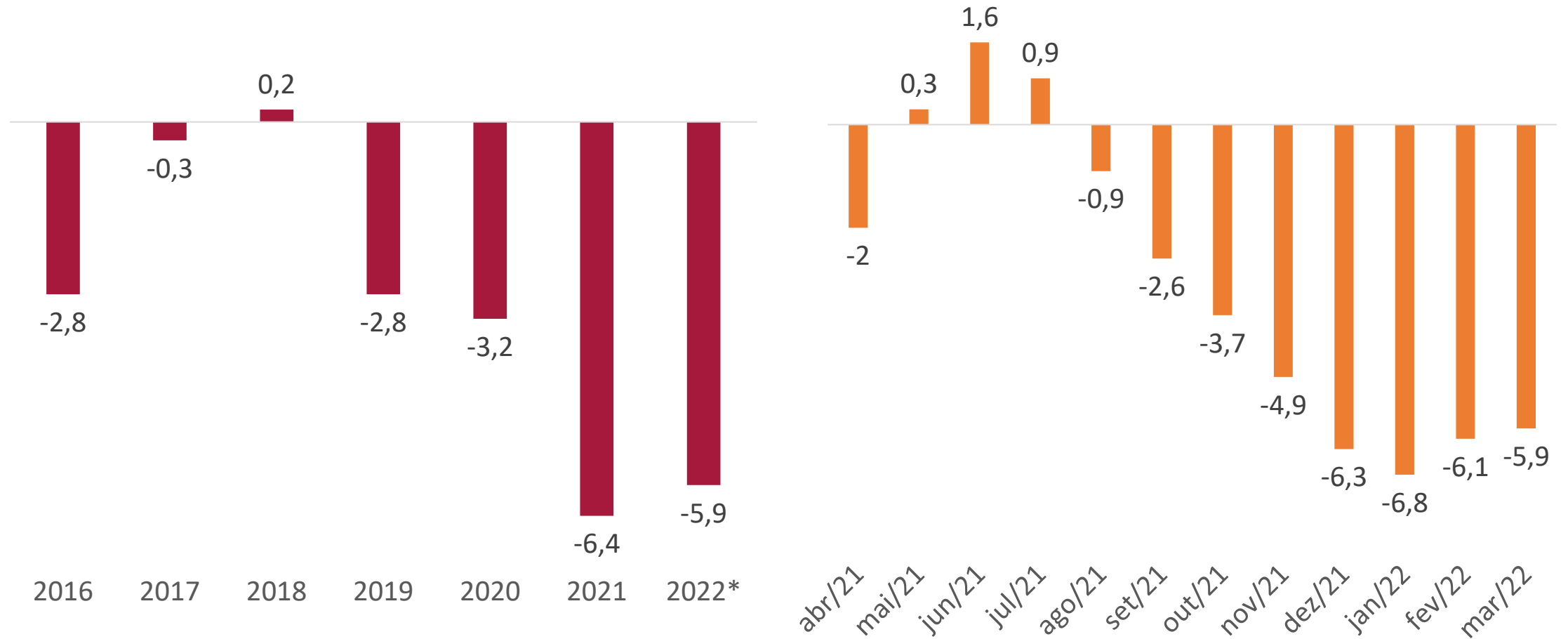
Nota: 2022* refere-se a variação % no acumulado dos últimos 12 meses até Março de 2022. **Mensal refere-se ao acumulado dos últimos 12 meses finalizados no mês de referência.

Volume Industrial - Variação % - Nordeste



Anual

Mensal**



Fonte: IBGE. Elaboração: BNB/Etene (2022).

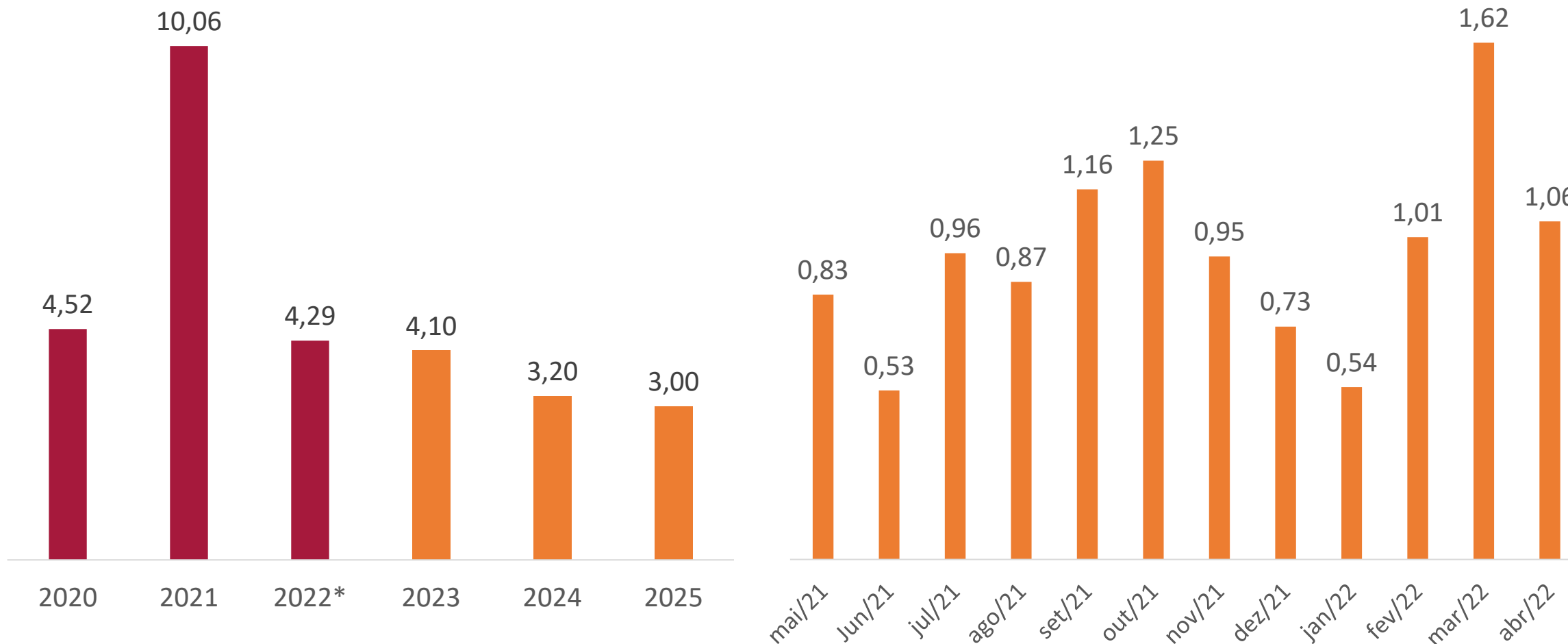
Nota: 2022* refere-se a variação % no acumulado dos últimos 12 meses até Março de 2022. **Mensal refere-se ao acumulado dos últimos 12 meses finalizados no mês de referência.

Inflação - IPCA (%) - Brasil



Acumulado de 12 meses

% Mensal



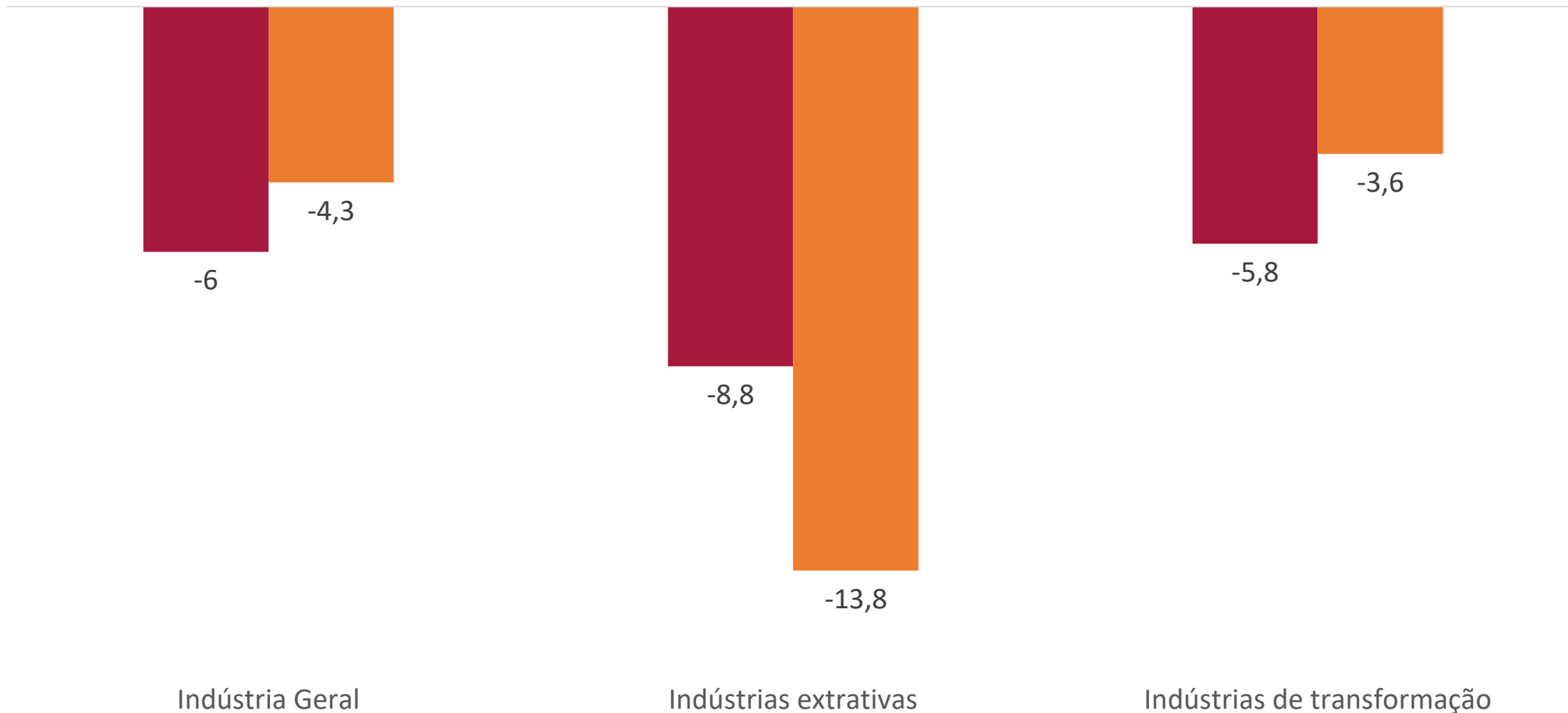
Fonte: IBGE. Elaboração: BNB/Etene (2022). Consulta realizada em 11/05/2022.

Nota: 2022* refere-se ao acumulado do ano até o mês de abril. 2023 a 2025 são projeções do Banco Central.

Volume Industrial por Atividade - Variação % - Nordeste




■ 2021 ■ 2022



Fonte: IBGE. Elaboração: BNB/Etene (2022).

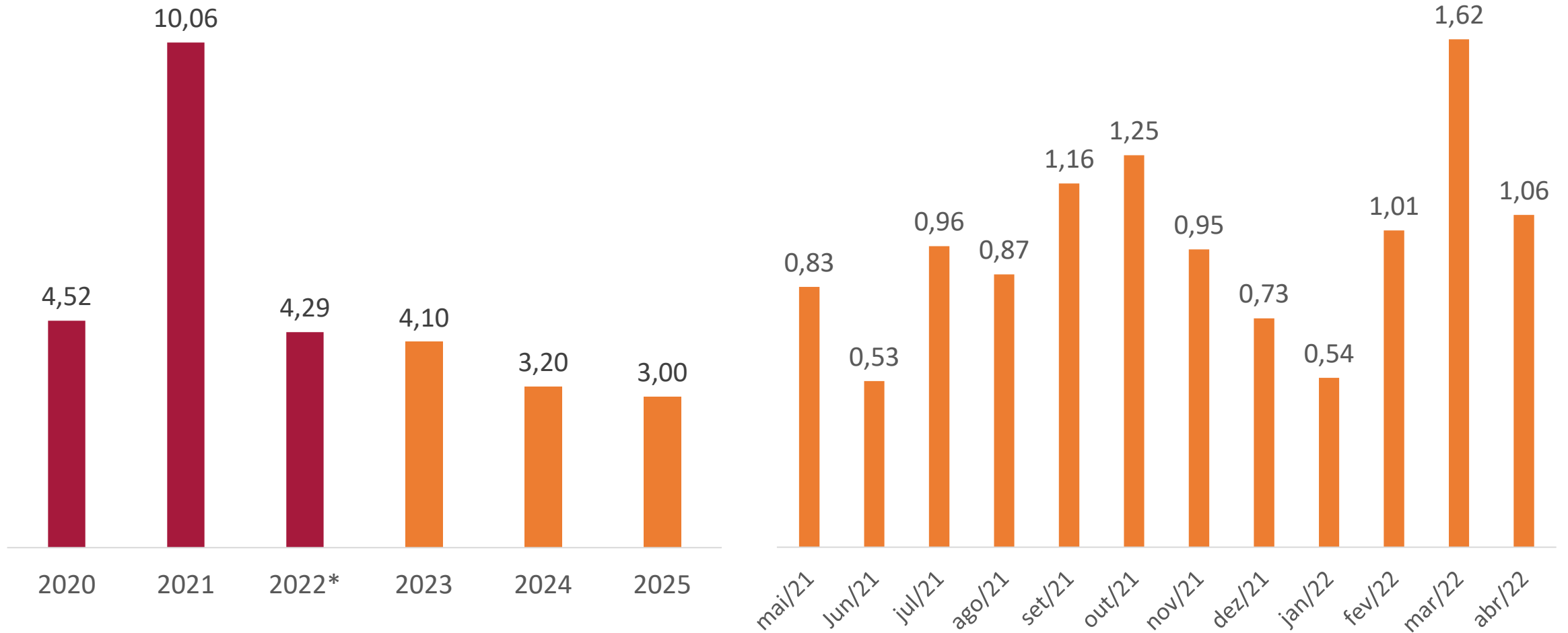
Nota: Resultado de acumulado do ano até Março de 2022 em comparação com o mesmo período do ano anterior.

Inflação - IPCA % - Brasil



Acumulado de 12 meses

% Mensal



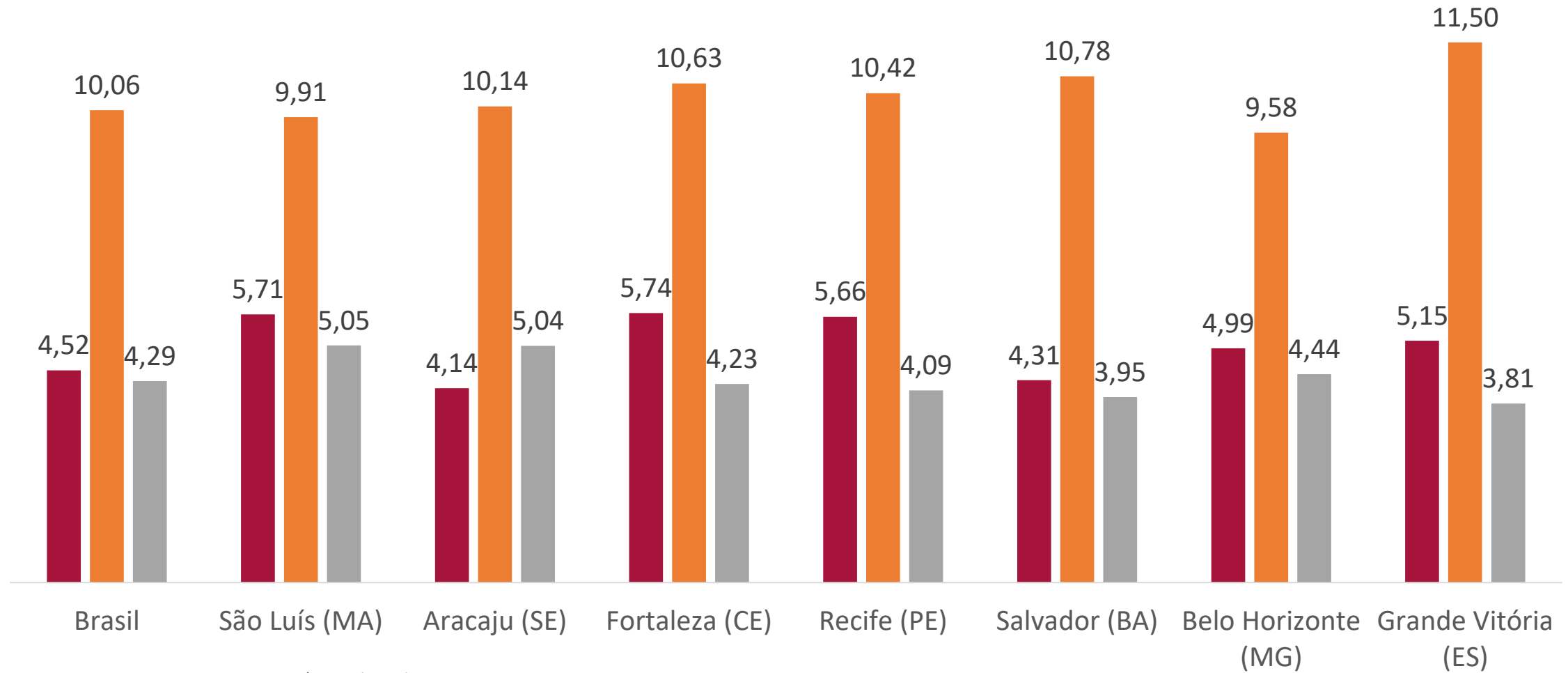
Fonte: IBGE. Elaboração: BNB/Etene (2022). Consulta realizada em 11/05/2022.

Nota: 2022* refere-se ao acumulado do ano até o mês de Abril. 2023 a 2025 são projeções do Banco Central.

Inflação - IPCA % - Capitais



■ 2020 ■ 2021 ■ 2022*

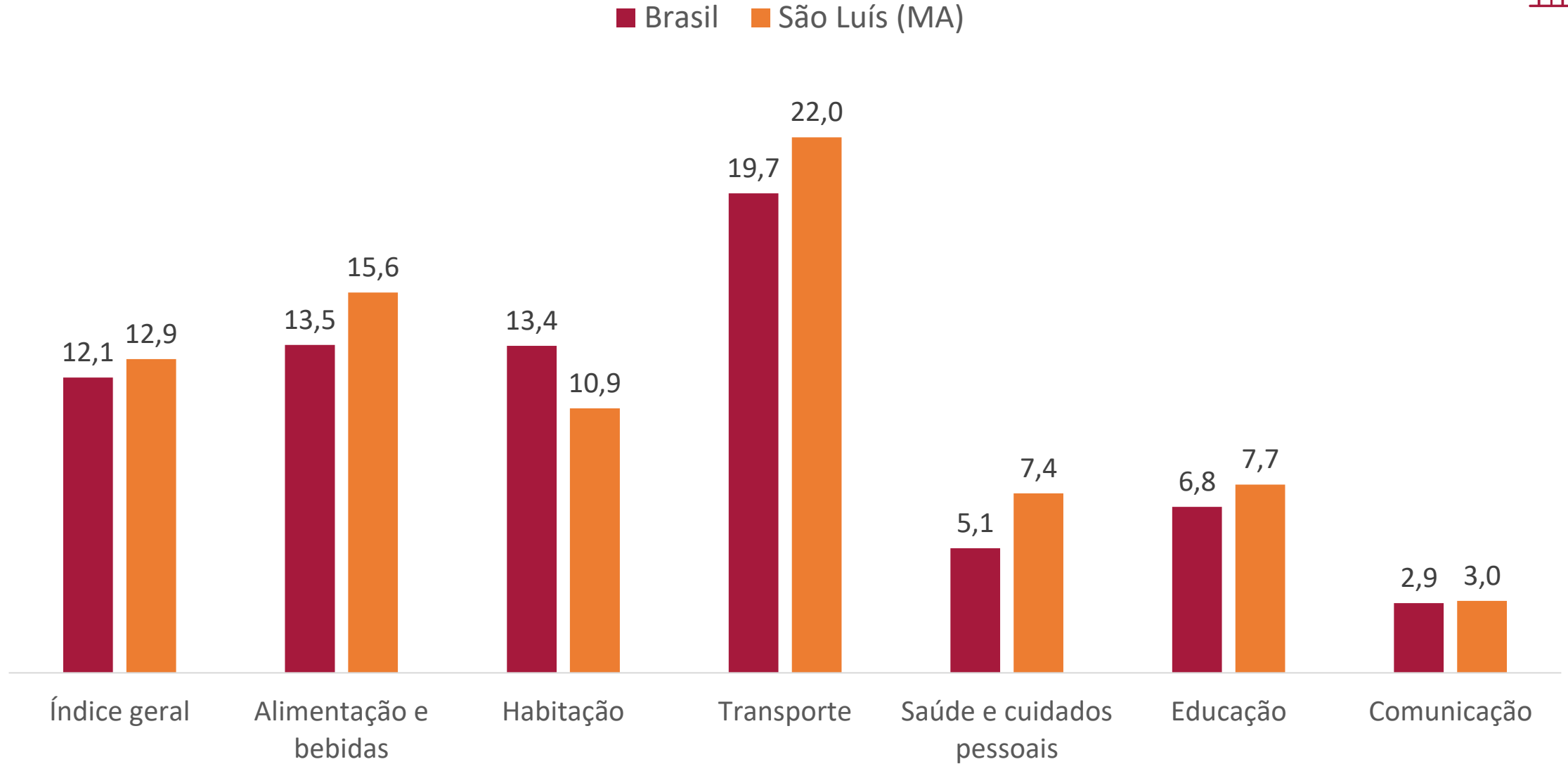


Fonte: IBGE. Elaboração: BNB/Etene (2022).

Nota: 2022* representa o acumulado do ano até Abril.



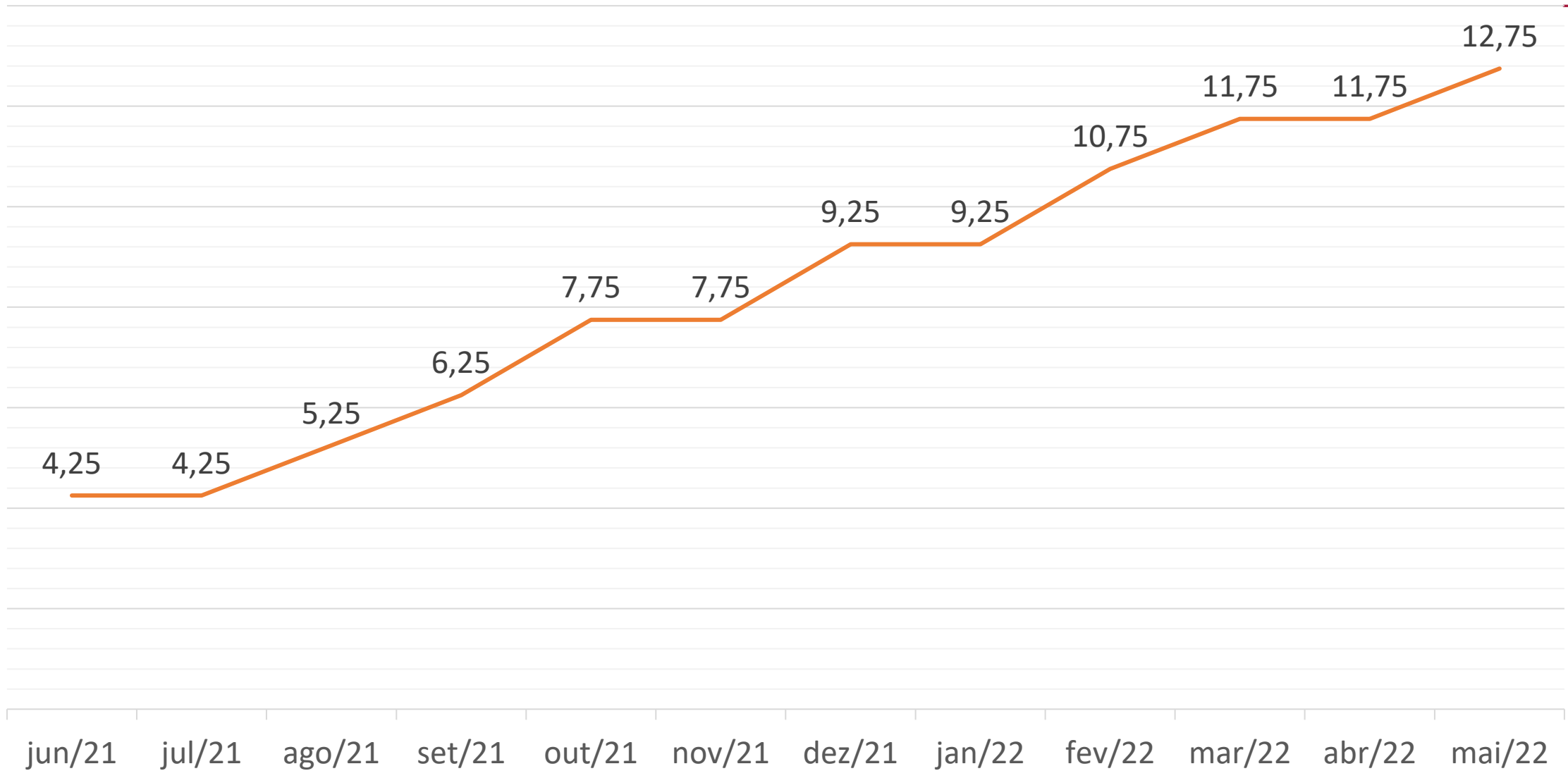

Inflação - IPCA % - Capitais



Fonte: IBGE. Elaboração: BNB/Etene (2022).

Nota: Dados do acumulado dos últimos 12 meses até Abril de 2022.

Taxa de juros % a.a. - Selic Meta - Brasil

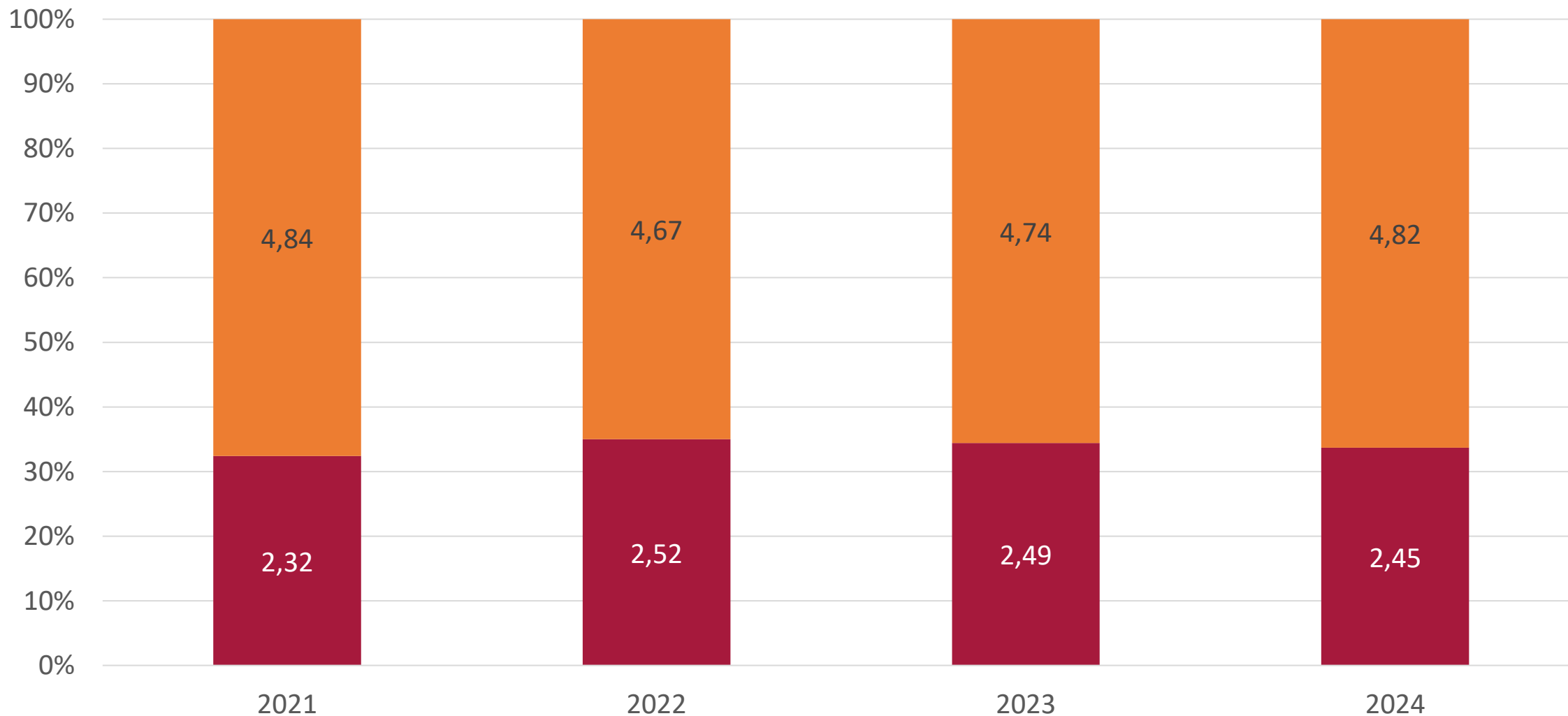


Fonte: Banco Central. Elaboração: BNB/Etene (2022). Consulta realizada em 10/05/2022.




Mercado de Trabalho - Maranhão (Milhões)

■ Ocupados ■ População



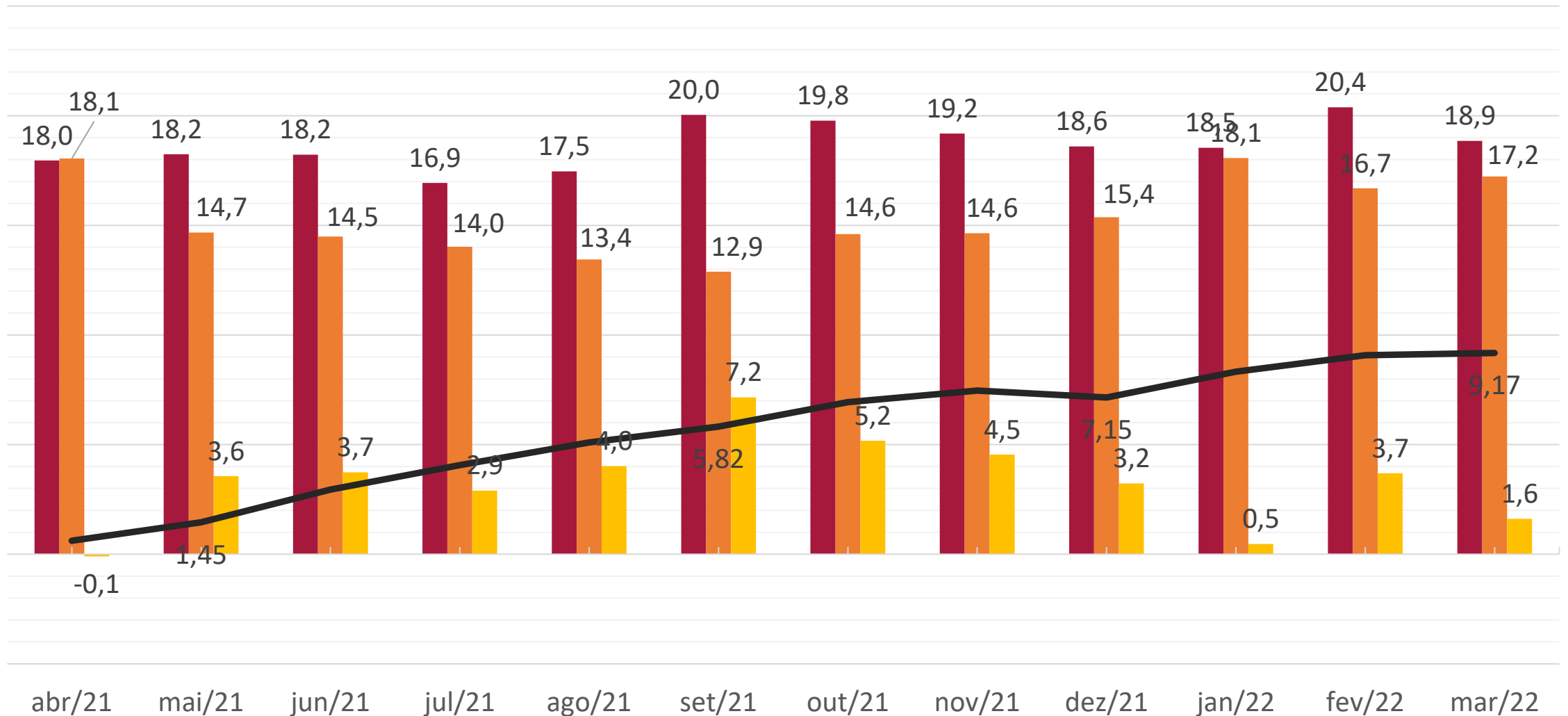
Fonte: LCA. Elaboração: BNB/Etene (2022).

Nota: 2021 a 2024 são projeções da LCA. Os dados mostram a população total e ocupada.



Mercado de Trabalho Formal - Maranhão (Mil)

■ Admitidos ■ Desligados ■ Saldo — Estoque



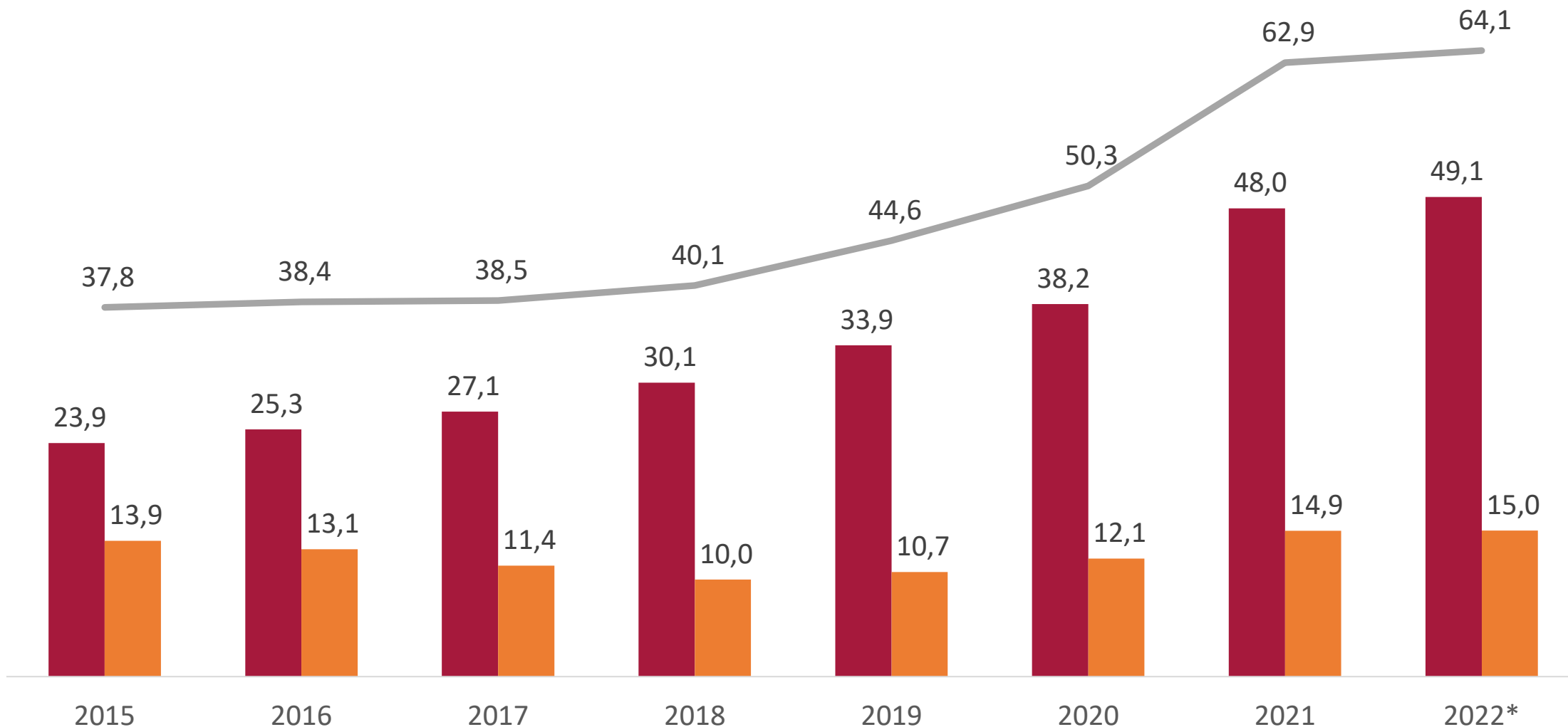
Fonte: Caged. Elaboração: BNB/Etene (2022).

Nota: O eixo secundário mostra o crescimento percentual do Estoque de Trabalho, com base no mês de março de 2021. Consulta realizada em 05/05/2022.

Saldo de Crédito - Maranhão (Bilhões de R\$)



■ Pessoa Física ■ Pessoa Jurídica — Total



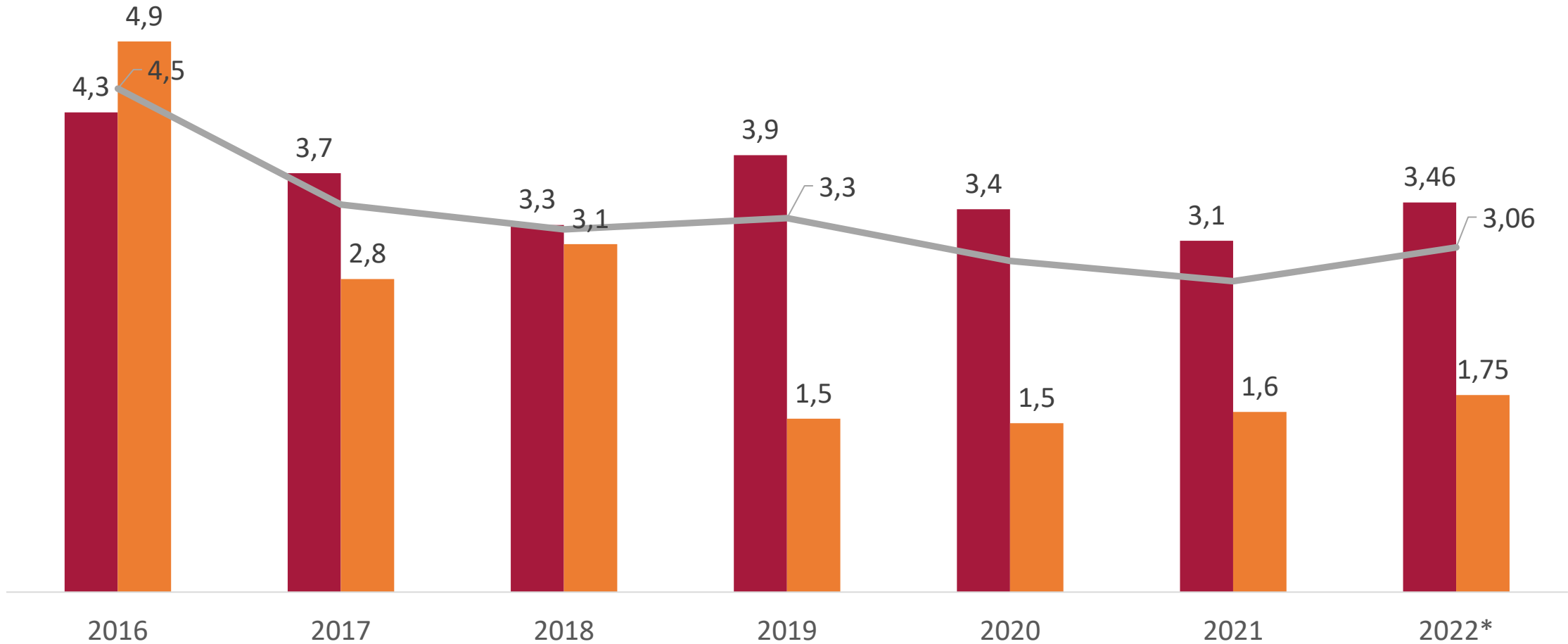
Fonte: Banco Central do Brasil. Elaboração BNB/Etene (2022).

Nota: Resultado do saldo das operações de crédito. 2022* refere-se a valores de Fevereiro.



Inadimplência - Maranhão (%)

■ Pessoa Física ■ Pessoa Jurídica — Total



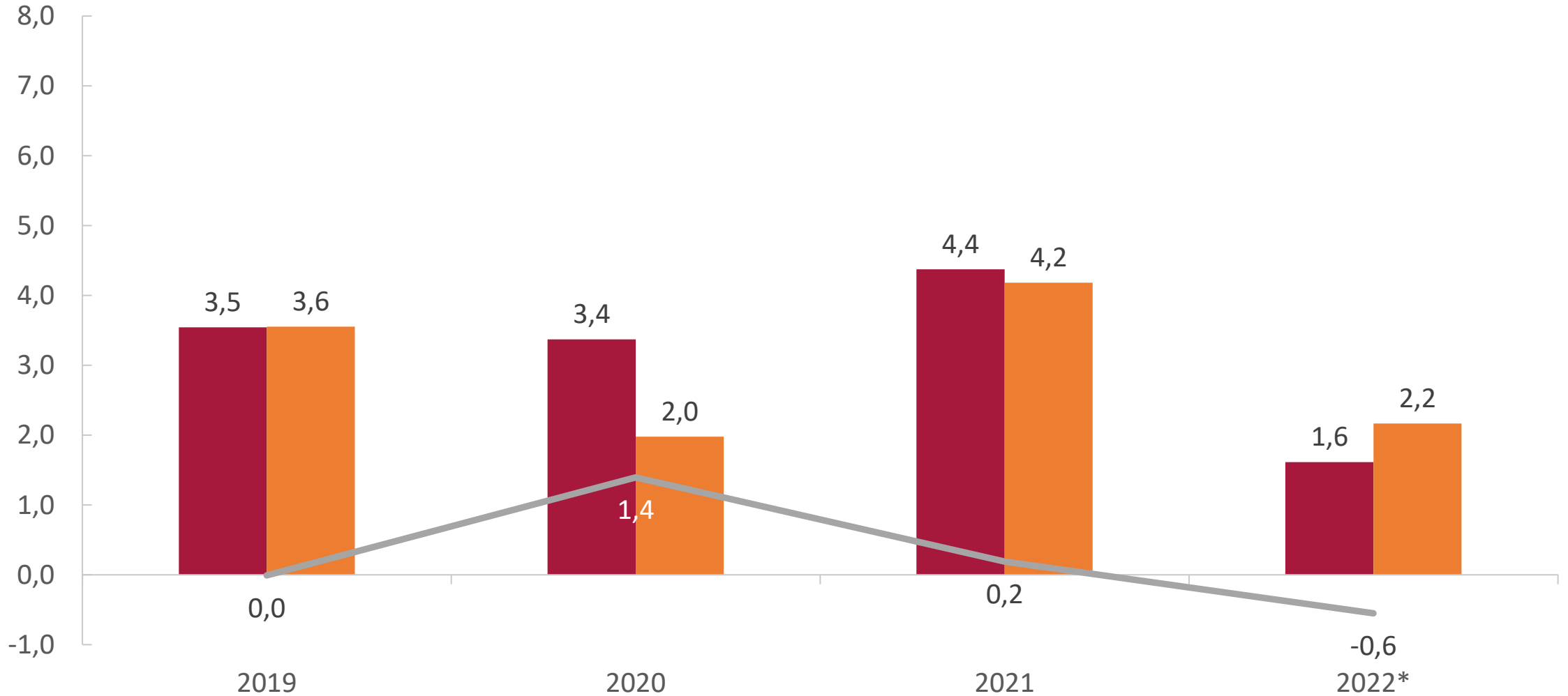
Fonte: Banco Central do Brasil. Elaboração: BNB/Etene (2022).

Nota: Resultado da taxa de inadimplência das operações de crédito. 2022* refere-se a valores de Fevereiro.



Balança Comercial - Maranhão (Bilhões de US\$)

■ Exportações ■ Importações — Saldo



Fonte: SECEX/ME. Elaboração: BNB/Etene (2022).

Nota: 2022* refere-se ao acumulado do ano até Abril.

Ranking de Produtos Exportados em 2022 - Maranhão

Ranking	Descrição NCM	Valor em U\$ Dólar	Participação Total
1	Corindo artificial, quimicamente definido ou não; óxido de alumínio; hidróxido de alumínio	\$ 510.497.797,00	31,6%
2	Soja, mesmo triturada	\$ 478.906.743,00	29,7%
3	Pastas químicas de madeira, à soda ou ao sulfato, exceto pastas para dissolução	\$ 211.787.099,00	13,1%
4	Minérios de ferro e seus concentrados, incluídas as pirites de ferro ustuladas (cinzas de pirites)	\$ 157.095.042,00	9,7%
5	Ferro fundido bruto e ferro spiegel (especular), em lingotes, linguados ou outras formas primárias	\$ 87.346.678,00	5,4%
6	Ouro (incluído o ouro platinado), em formas brutas ou semimanufacturadas, ou em pó	\$ 58.609.335,00	3,6%
7	Algodão, não cardado nem penteado	\$ 42.870.850,00	2,7%

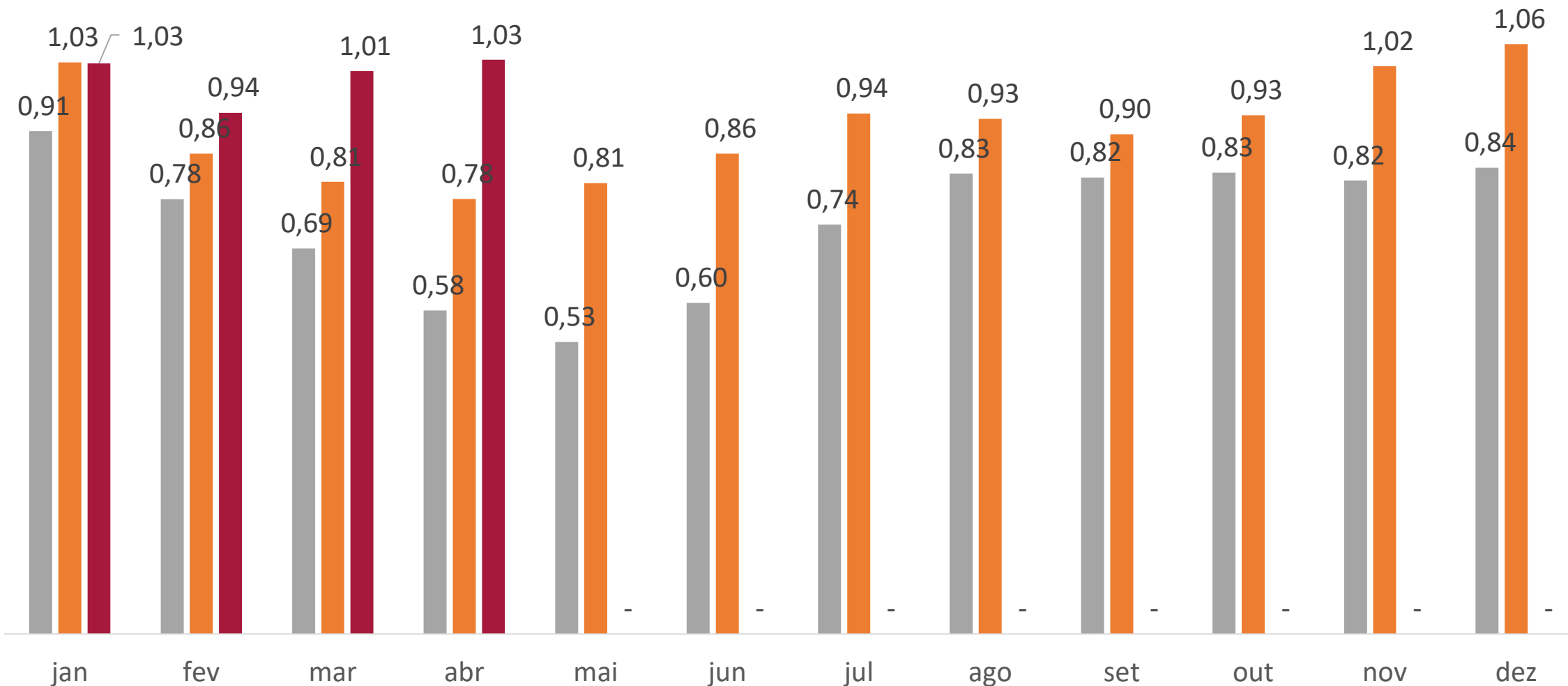
Ranking de Produtos Exportados em 2022 - Maranhão

Ranking	Descrição NCM	Valor em U\$ Dólar	Participação Total
8	Milho	\$ 29.426.000,00	1,8%
9	Produtos de origem animal, não especificados nem compreendidos em outras posições; animais mortos dos Capítulos 1 ou 3, impróprios para alimentação humana	\$ 6.842.375,00	0,4%
10	Óleos de petróleo ou de minerais betuminosos, exceto óleos brutos; preparações não especificadas nem compreendidas noutras posições, contendo, em peso, 70 % ou mais de óleos de petróleo ou de minerais betuminosos, os quais devem constituir o seu elemento	\$ 5.278.851,00	0,3%
	Demais Produtos	\$ 25.108.089,00	1,6%

Arrecadação de Impostos - Maranhão (Bilhões de R\$)



■ 2020 ■ 2021 ■ 2022

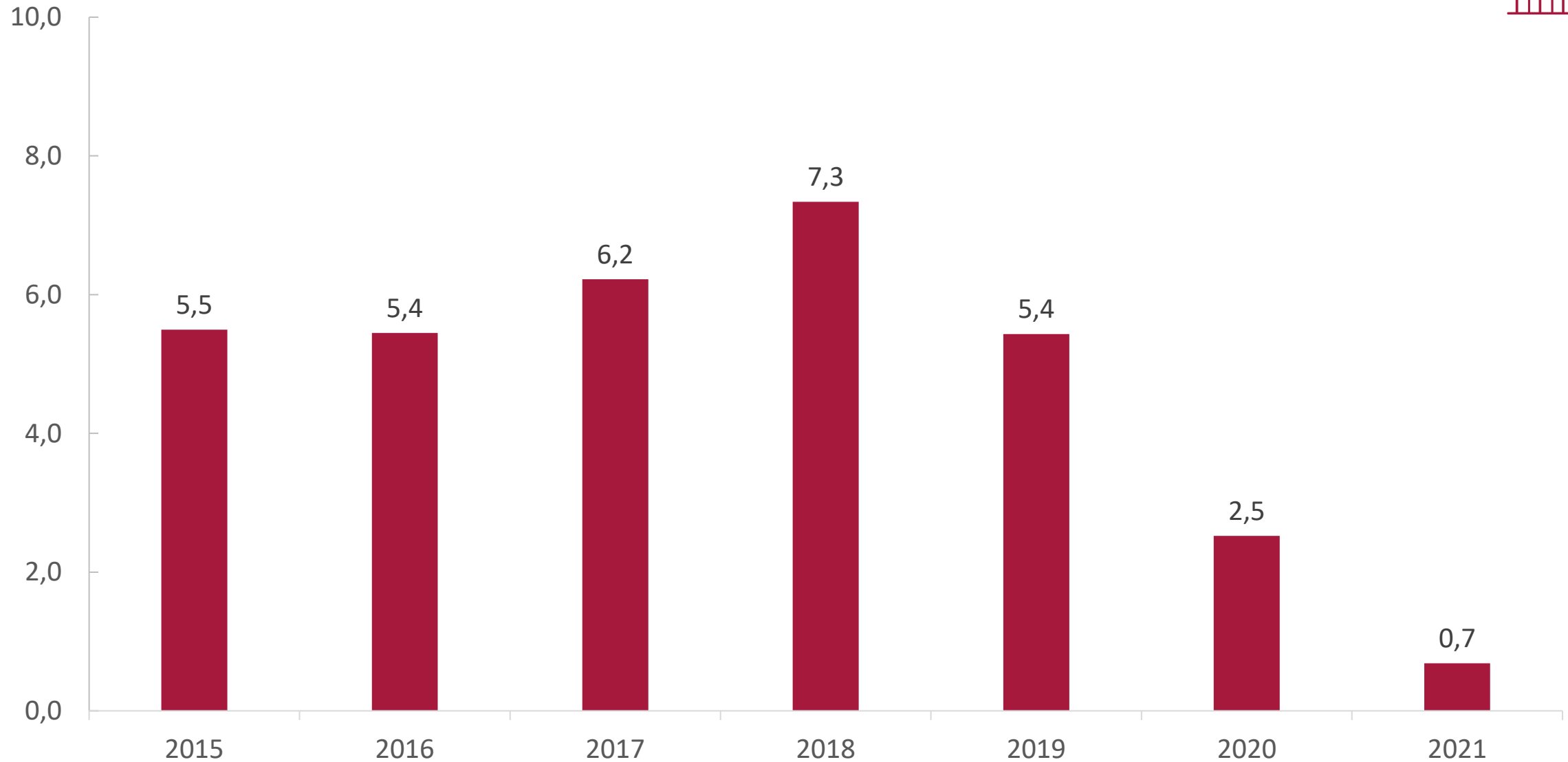


Fonte: CONFAZ/Ministério da Economia. Elaboração: BNB/Etene (2022). Consulta realizada em 11/05/2022

Nota: Os resultados mostram o somatório de ICMS, IPVA e ITCD.



Dívida Líquida - Maranhão (Bilhões de R\$)



Fonte: Banco Central do Brasil. Elaboração: BNB/Etene (2022).

Nota: A dívida líquida é definida como o balanceamento entre as dívidas e os créditos do setor público não-financeiro nas esferas estadual e municipal. Os dados agrupam, por estado, o saldo da dívida líquida do próprio estado e de seus municípios. **Valores referentes ao quarto trimestre dos respectivos anos.**

Setores produtivos com potencial para atração de investimentos - Maranhão



✓ AGROPECUÁRIO, AQUICULTURA E PESCA

- Apicultura
- Meliponicultura
- Avicultura industrial
- Bovinocultura de corte
- Bovinocultura leiteira
- Suinocultura
- Piscicultura
- Algodão
- Cana-de-açúcar
- Cacau
- Horticultura orgânica
- Milho
- Soja

✓ COMÉRCIO E SERVIÇOS

✓ CONSTRUÇÃO CIVIL

✓ FLORESTAS PLANTADAS E PRODUTOS FLORESTAIS

- Papel e celulose
- Móveis

✓ ENERGIAS RENOVÁVEIS

- Eólico
- Solar
- Biomassa

Setores produtivos com potencial para atração de investimentos - Maranhão

- ✓ SERVIÇOS LOGÍSTICOS
- ✓ SIDERURGIA
- ✓ MINERAÇÃO
- ✓ GÁS NATURAL
- ✓ INDÚSTRIA DE ALIMENTOS
- ✓ INDÚSTRIA QUÍMICA
- ✓ INDÚSTRIA METALÚRGICA
- ✓ INFRAESTRUTURA
 - Aeroportos
 - Portos
 - Rodovias
 - Ferrovias

Projeções Macroeconômicas Nacionais - Boletim Focus

Séries de Expectativas de 29/04/2022

Mediana - Agregado – Período	2022	2023	2024	2025
IPCA (%)	7,89	4,10	3,20	3,00
PIB (% de crescimento)	0,70	1,00	2,00	2,00
Taxa de câmbio - fim de período (R\$/US\$)	5,00	5,04	5,00	5,02
Meta Taxa Selic - fim de período (% a,a)	13,25	9,25	7,50	7,00
IGP-M (%)	12,22	4,50	4,00	4,00
Preços Administrados (%)	7,31	4,60	3,50	3,07
Conta Corrente (US\$ Bilhões)	-13,20	-30,20	-41,00	-48,00
Saldo da Balança Comercial (US\$ Bilhões)	69,50	60,00	53,00	50,00
Investimento Direto no País (US\$ Bilhões)	60,00	67,30	74,91	80,00
Dívida Líquida do Setor Público (% do PIB)	60,36	64,07	65,10	66,38
Resultado Primário (% do PIB)	-0,27	-0,45	-0,20	0,00
Resultado Nominal (% do PIB)	-7,32	-7.30	-5.60	-4.96

Obrigado!

Escritório Técnico de Estudos Econômicos do Nordeste - ETENE
Célula de Estudos e Pesquisas Macroeconômicas - CEPM