


Escritório Técnico de Estudos
Econômicos do Nordeste - ETENE



Cenário Macroeconômico Estadual SERGIPE

Ano II | Nº 02 – Junho/2022

Economista-Chefe
Luiz Alberto Esteves

Gerente de Ambiente
Tibério Rômulo Romão Bernardo

Gerente Executivo
Allisson David de Oliveira Martins


**Célula de Estudos e Pesquisas
Macroeconômicas**

Equipe Técnica

**Antônio Ricardo de Norões Vidal
Hellen Cristina Rodrigues Saraiva Leão
Laura Lúcia Ramos Freire
Liliane Cordeiro Barroso**


Estagiária
Ana Lara Rodrigues Viana

Jovem Aprendiz
**Alexandre de Oliveira do Nascimento
Isabelle Iorranna Braga da Silva**

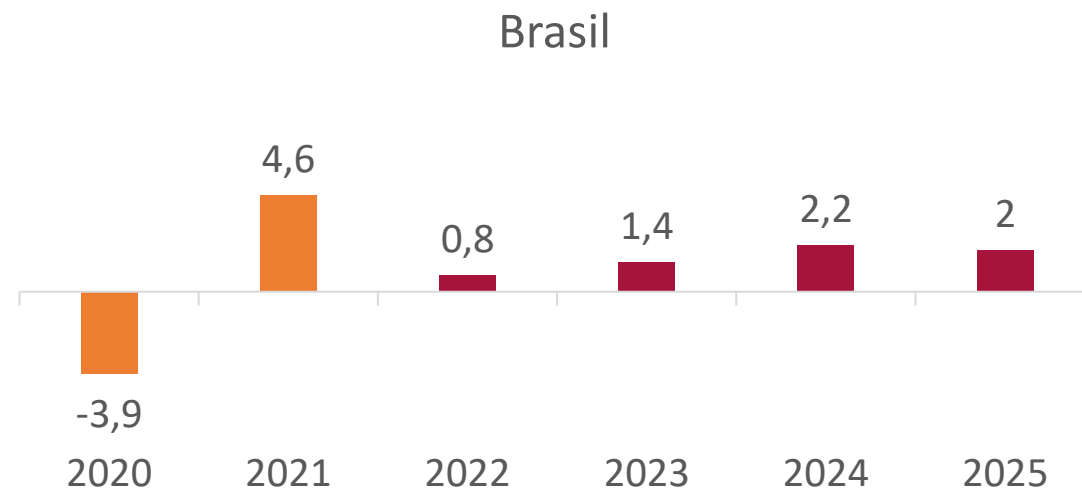
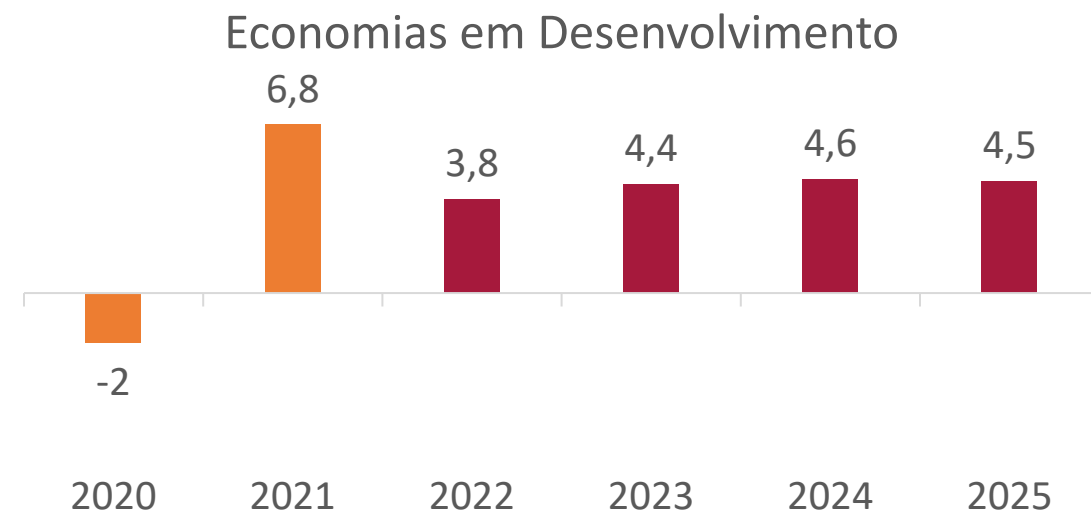
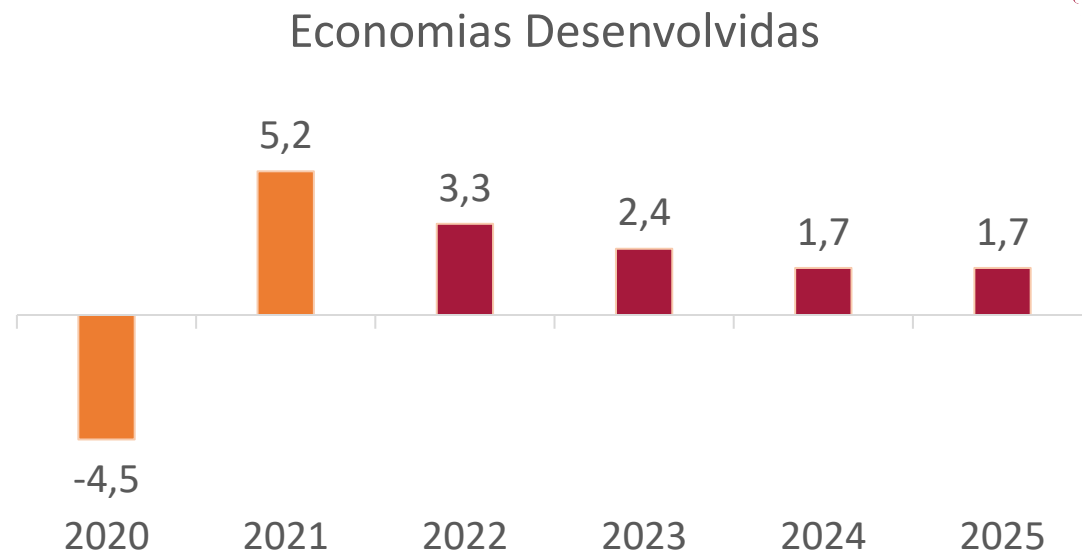
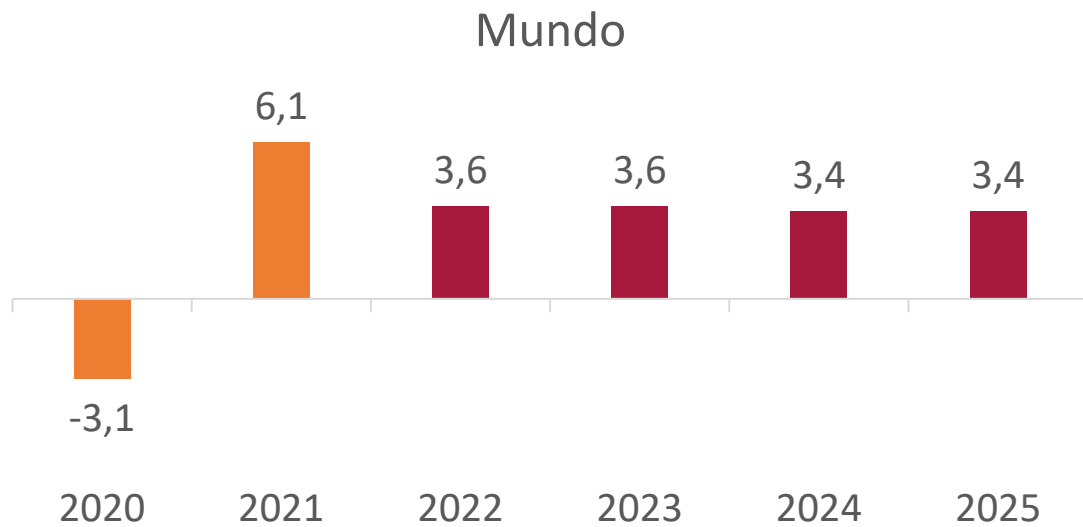


Apresentação

O documento *Cenário Macroeconômico Estadual* apresenta de forma visual a evolução recente de indicadores econômicos, em diferentes recortes geográficos, com atenção especial às informações em nível estadual.



Crescimento Econômico - PIB - Variação % - Global

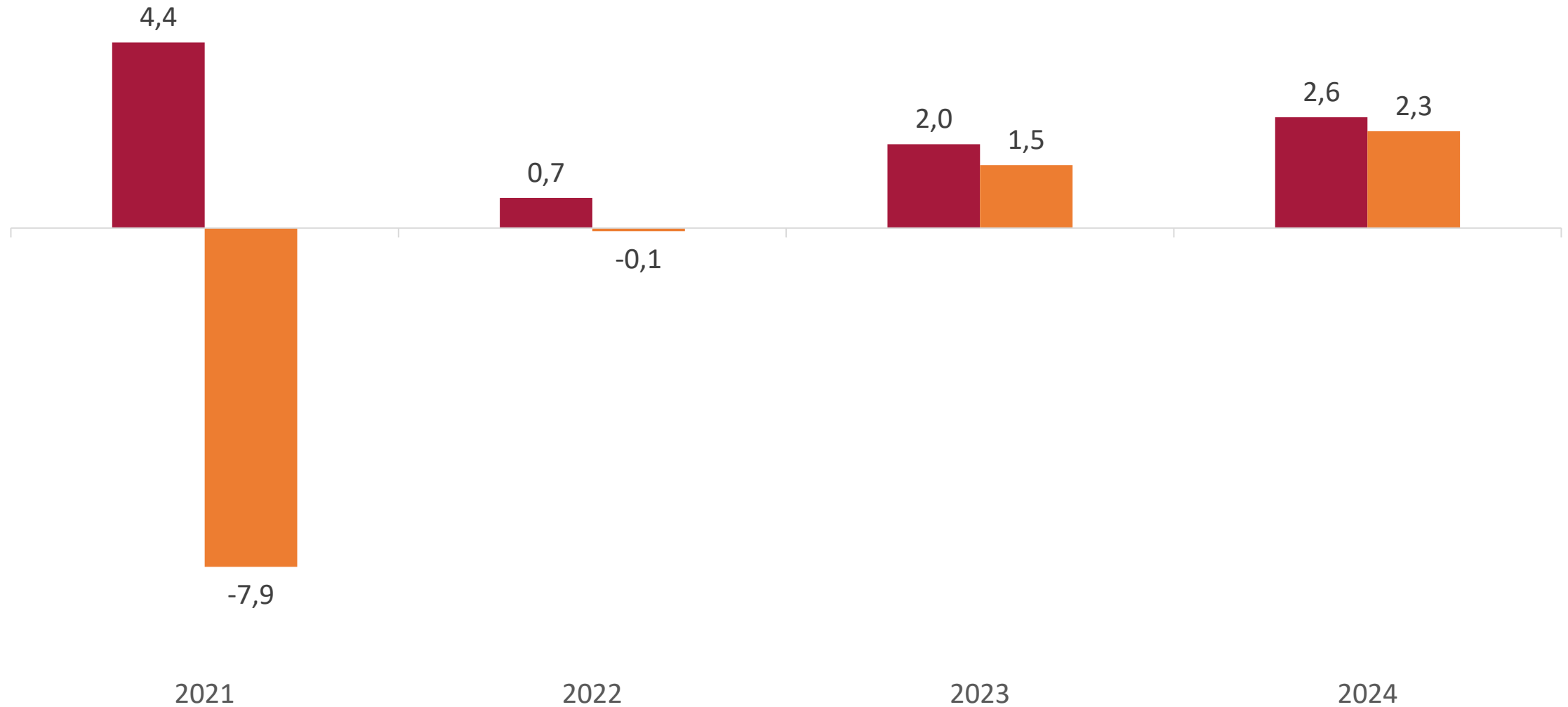


Fonte: FMI (2022). Elaboração: BNB/Etene (2022).
Nota: Os anos de 2022 a 2025 são projeções do FMI.

Crescimento Econômico - PIB - Variação % - Brasil e Sergipe



■ Brasil ■ Sergipe



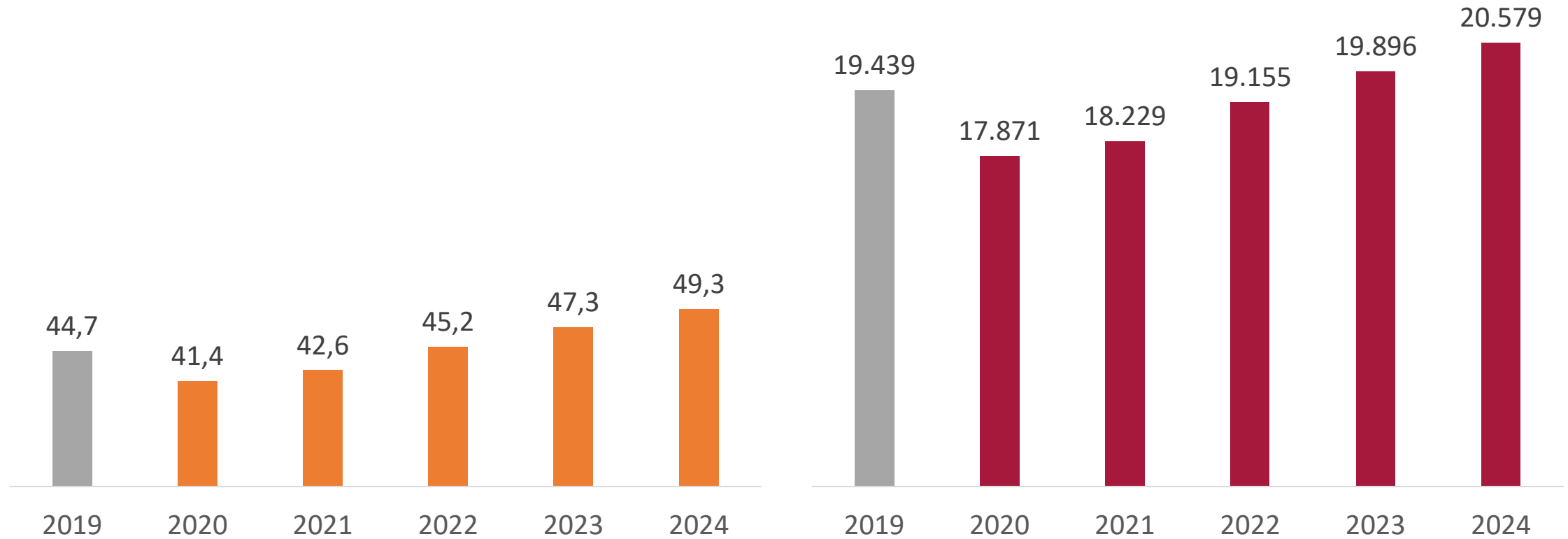
Fonte: LCA (2021). Elaboração: BNB/Etene (2022).
Nota: Os anos de 2021 a 2024 são projeções da LCA

Crescimento Econômico - PIB Nominal e Per Capita - Sergipe



PIB Corrente (bilhões de R\$ reais)

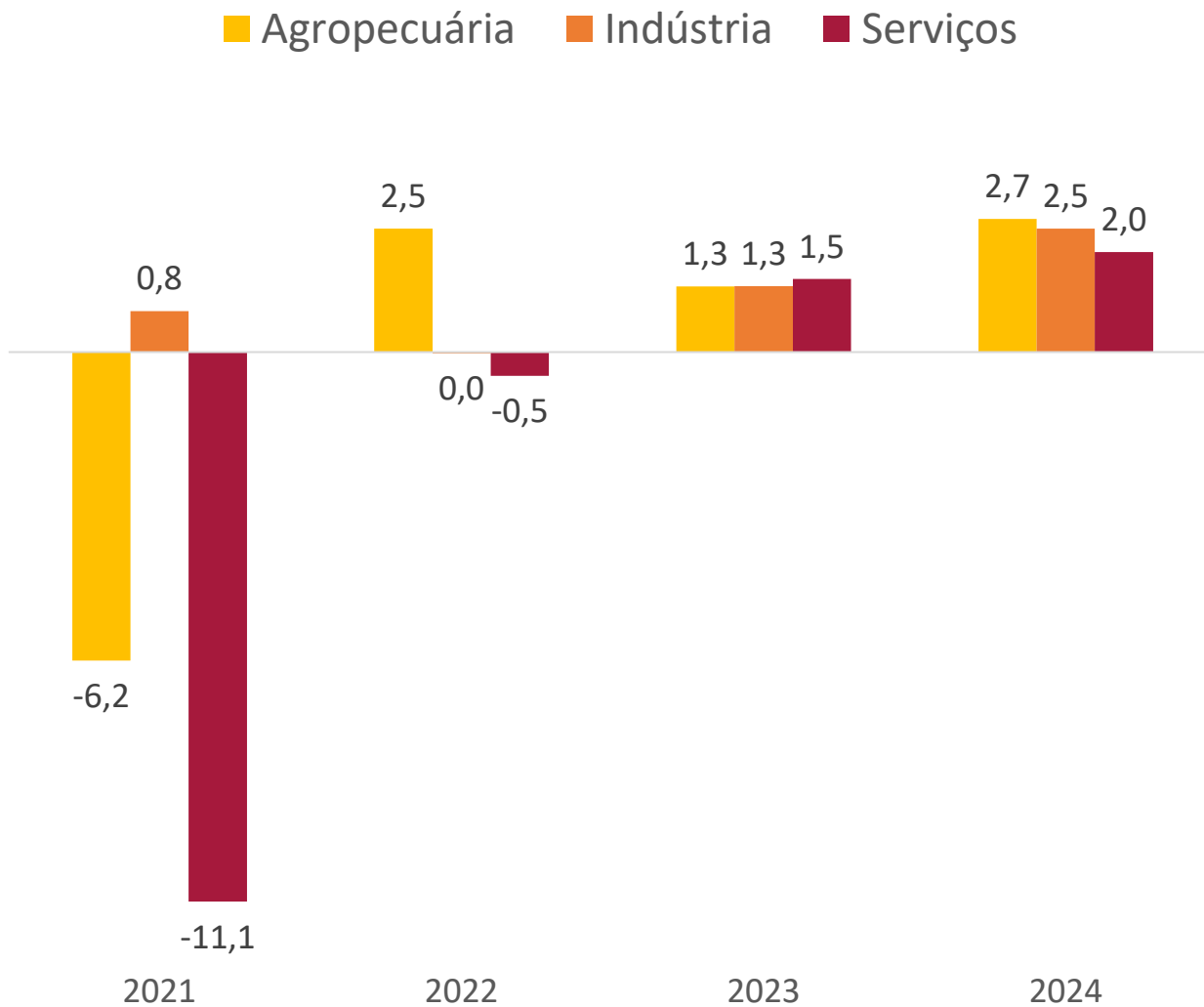
PIB Per Capita (R\$ reais)



Fonte: LCA (2021). Elaboração: BNB/Etene (2022).
Nota: 2020 a 2024 são projeções da LCA.

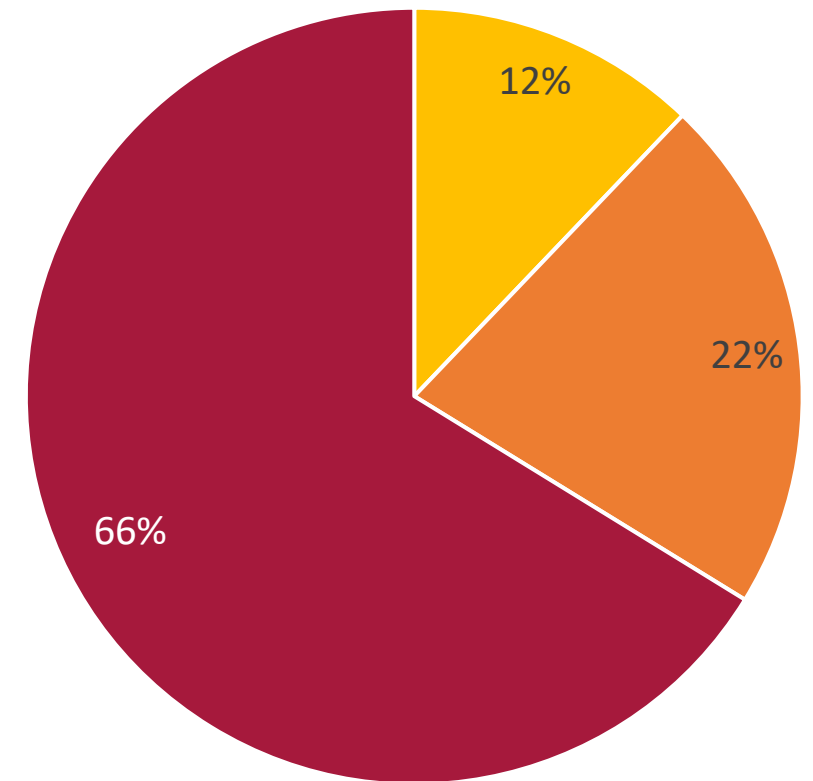


Desempenho Setorial – Variação % - Sergipe



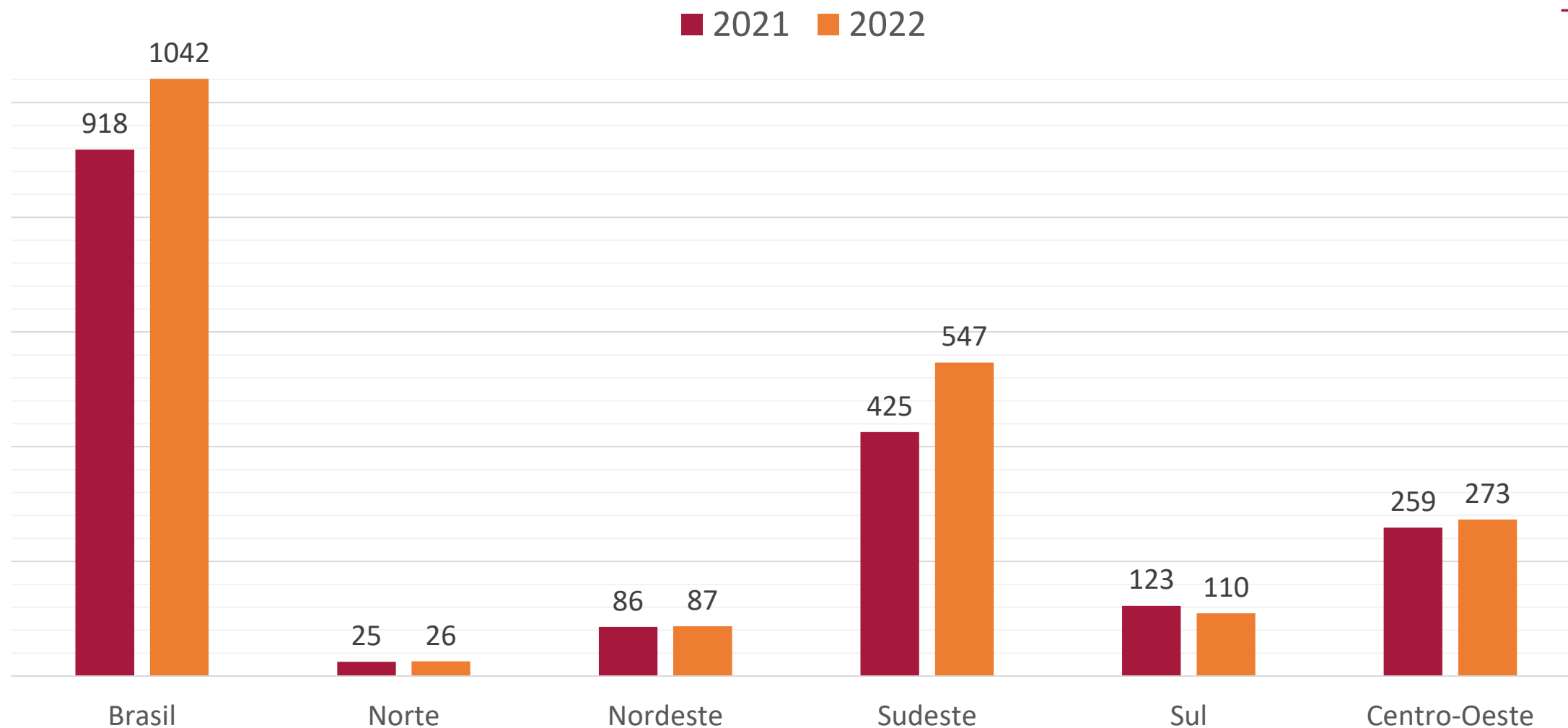
Composição do PIB Setorial 2022

■ Agropecuária ■ Indústria ■ Serviços



Fonte: LCA. Elaboração: BNB/Etene (2022).
Nota: 2021 a 2024 são projeções da LCA.

Produção Agrícola - Regional (Milhões de Toneladas)



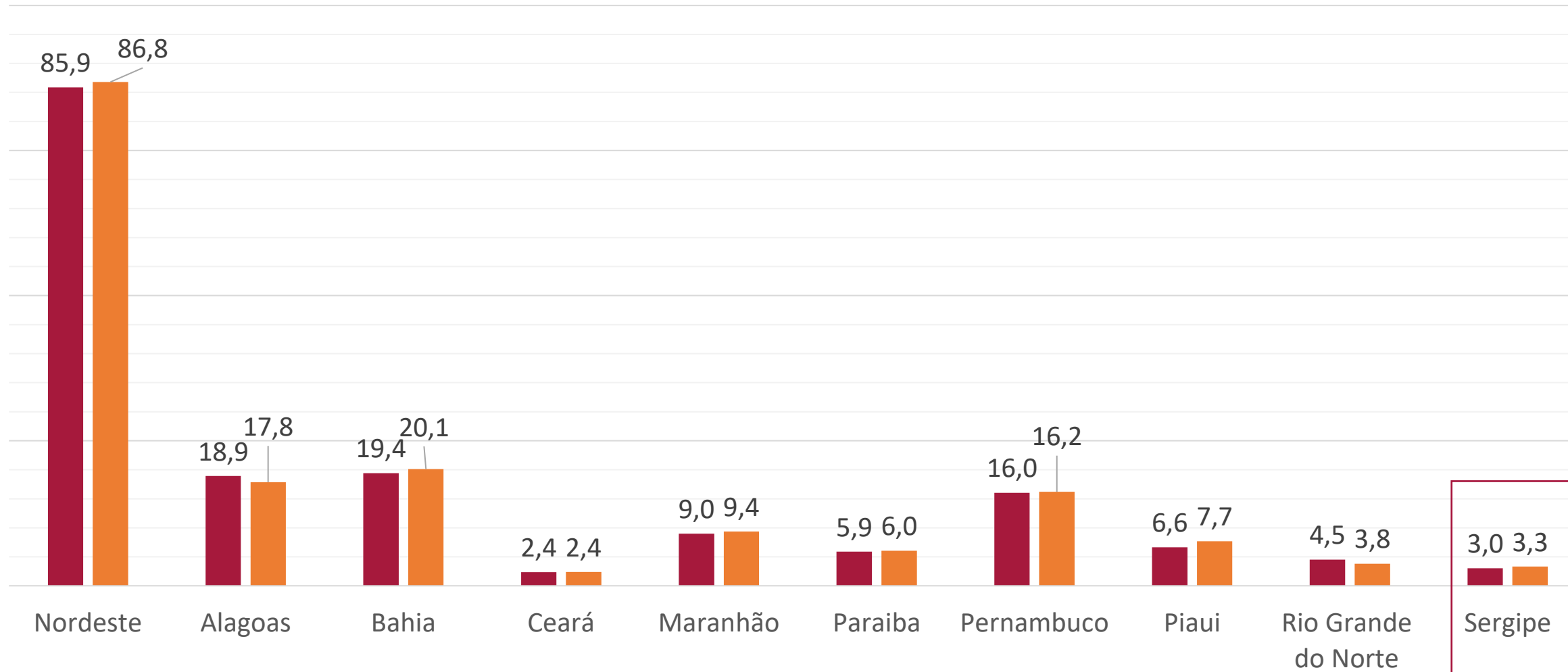
Fonte: IBGE. Elaboração: BNB/Etene (2022).

Nota: Resultado de Abril de 2022 em comparação com o mesmo período do ano anterior.

Produção Agrícola - Estadual (Milhões de Toneladas)




■ 2021 ■ 2022



Fonte: IBGE. Elaboração: BNB/Etene (2022).


Nota: Resultado de Abril de 2022 em comparação com o mesmo período do ano anterior.

Produção Agrícola - Alagoas (Toneladas)



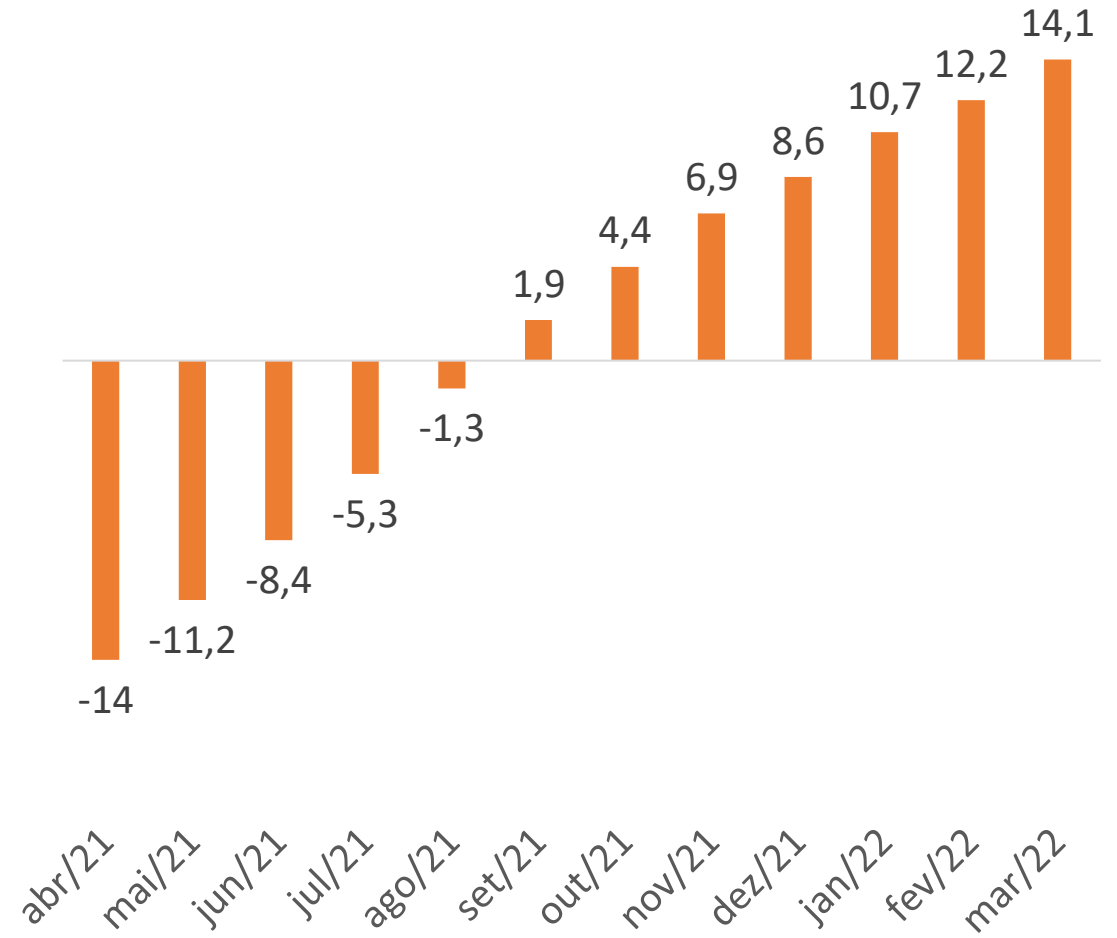
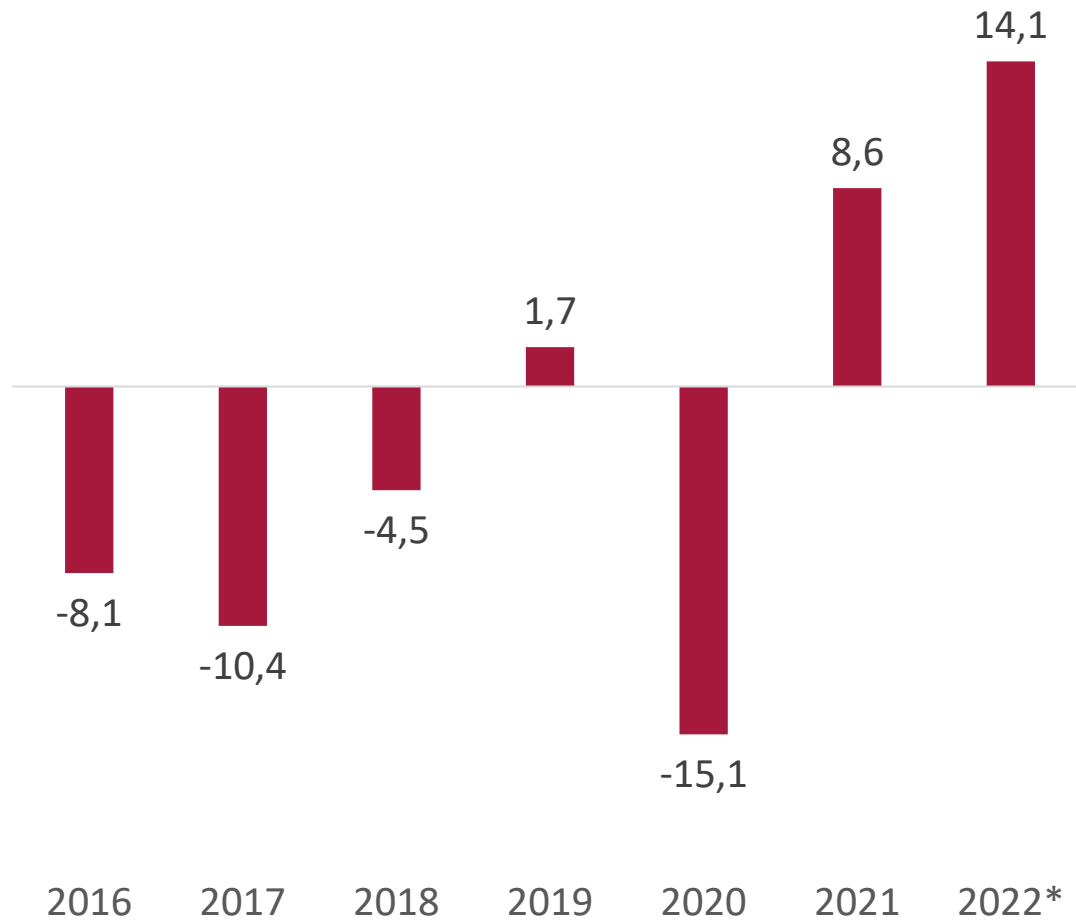
Produto	Período		Variação (%)
	Safra 2021	Safra 2022	
Cereais, leguminosas e oleaginosas	798.620	792.499	-0,8
Amendoim (2ª Safra)	1.712	1.730	1,1
Arroz	40.454	39.281	-2,9
Feijão (2ª Safra)	1.356	2.496	84,1
Milho (2ª Safra)	755098	748992	-0,8
Cana-de-açúcar	1.721.249	2.016.806	17,2
Laranja	377.685	359.386	-4,8
Mandioca	149.515	151.516	1,3

Volume de Serviços - Variação % - Sergipe



Anual

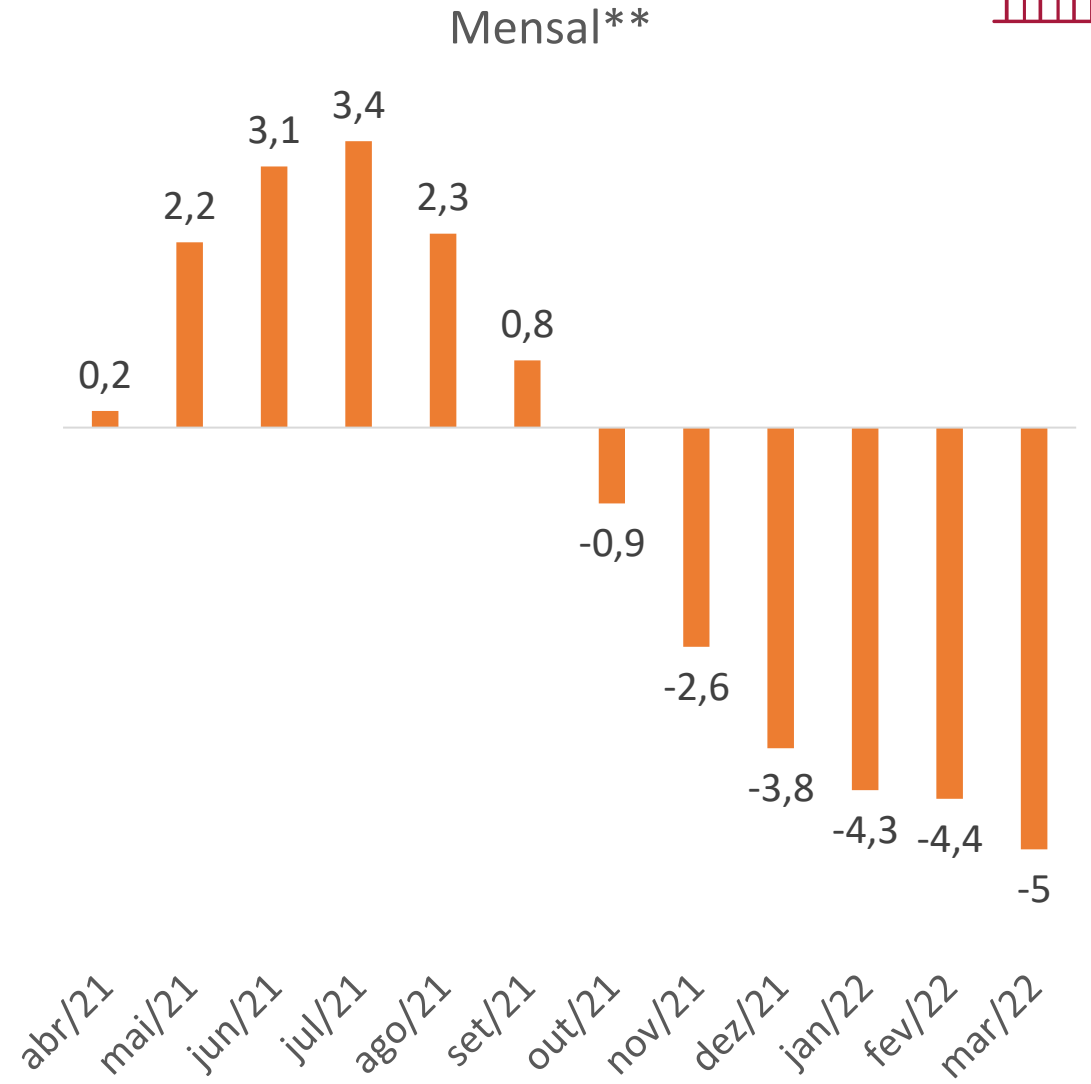
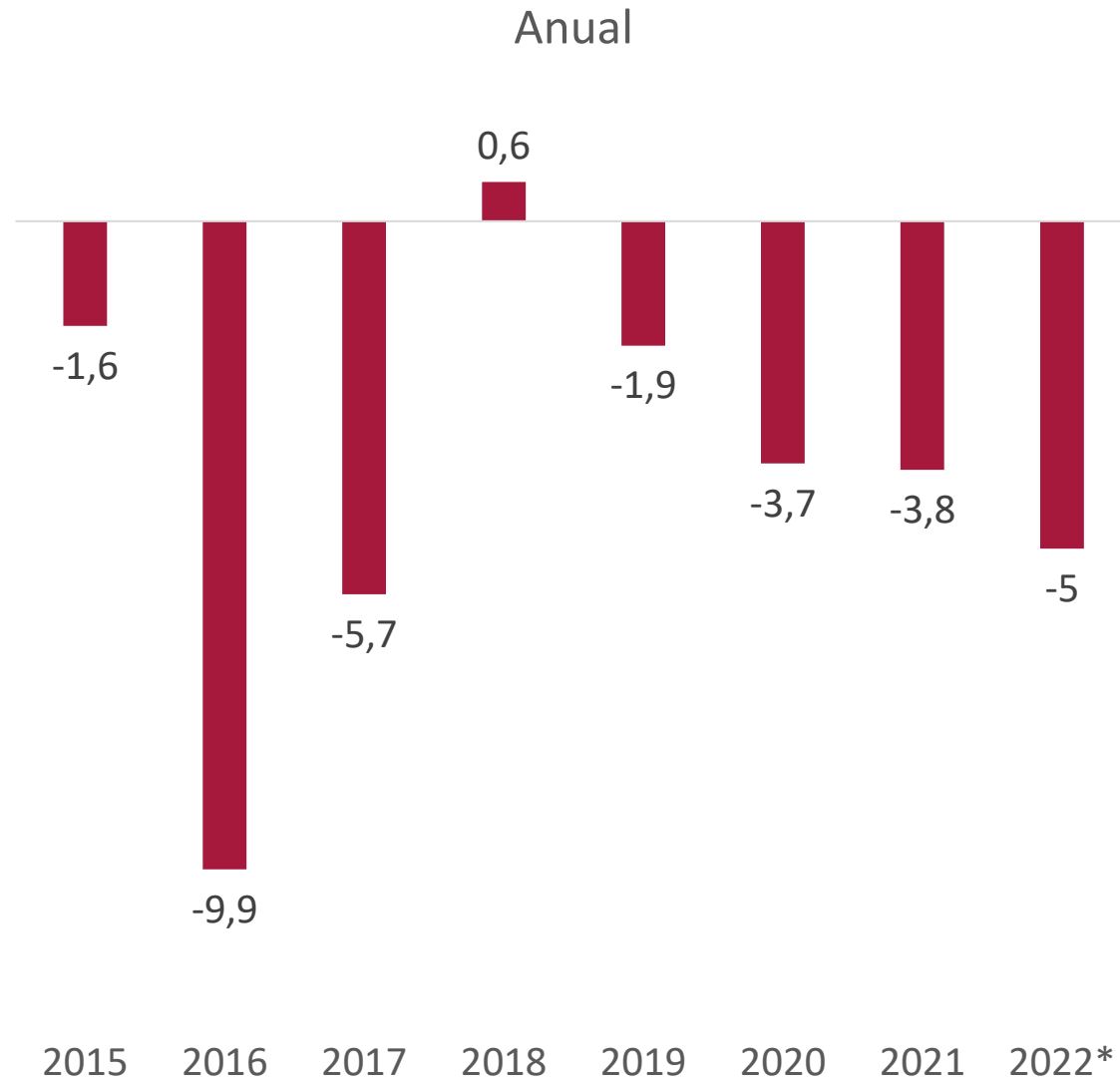
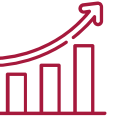
Mensal**



Fonte: IBGE. Elaboração: BNB/Etene (2022).

Nota: 2022* refere-se a variação % no acumulado dos últimos 12 meses até Março de 2022. **Mensal refere-se ao acumulado dos últimos 12 meses finalizados no mês de referência.

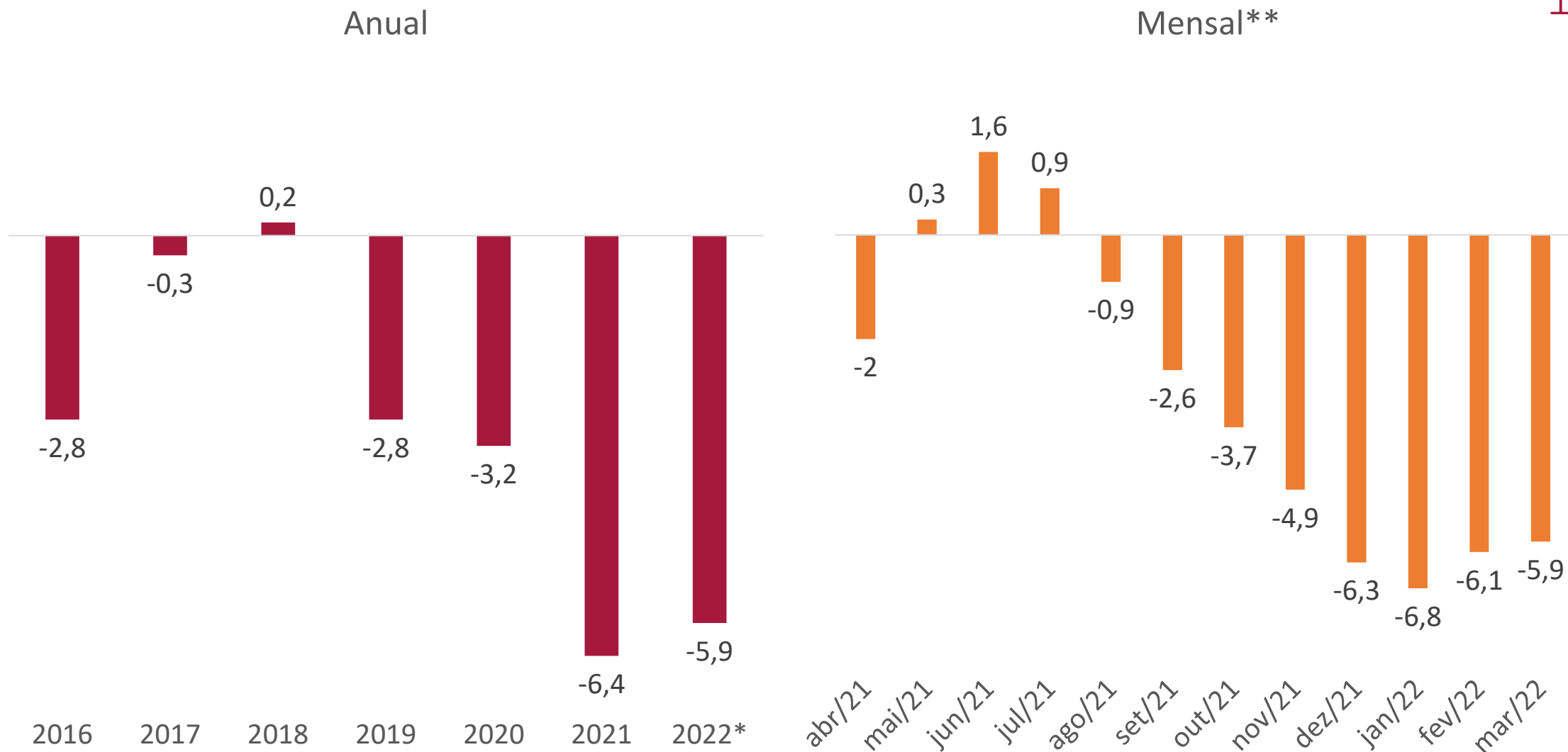
Volume de Comércio - Variação % - Sergipe



Fonte: IBGE. Elaboração: BNB/Etene (2022).

Nota: 2022* refere-se a variação % no acumulado dos últimos 12 meses até Março de 2022. **Mensal refere-se ao acumulado dos últimos 12 meses finalizados no mês de referência.

Volume Industrial - Variação % - Nordeste



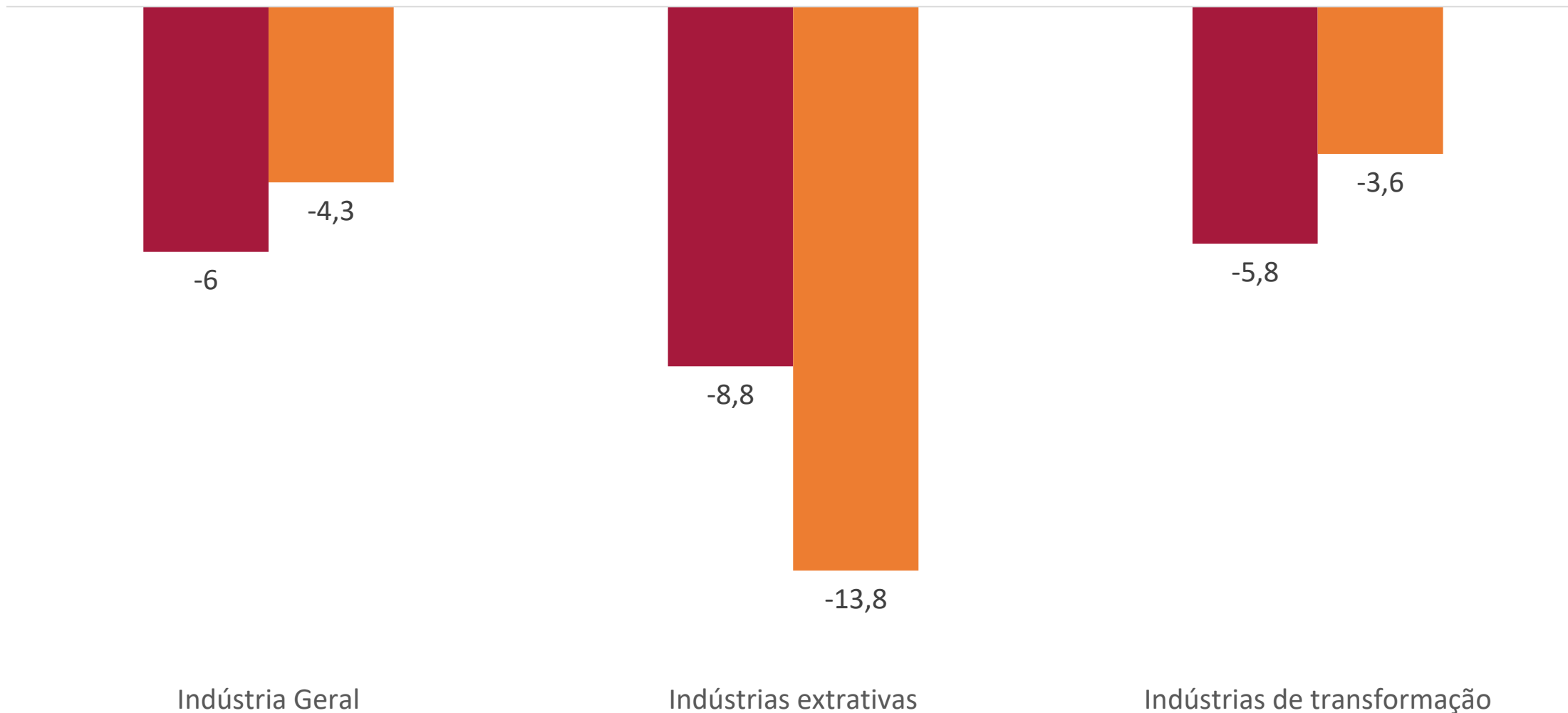
Fonte: IBGE. Elaboração: BNB/Etene (2022).

Nota: 2022* refere-se a variação % no acumulado dos últimos 12 meses até Março de 2022. **Mensal refere-se ao acumulado dos últimos 12 meses finalizados no mês de referência.

Volume Industrial por Atividade - Variação % - Nordeste




■ 2021 ■ 2022



Fonte: IBGE. Elaboração: BNB/Etene (2022).

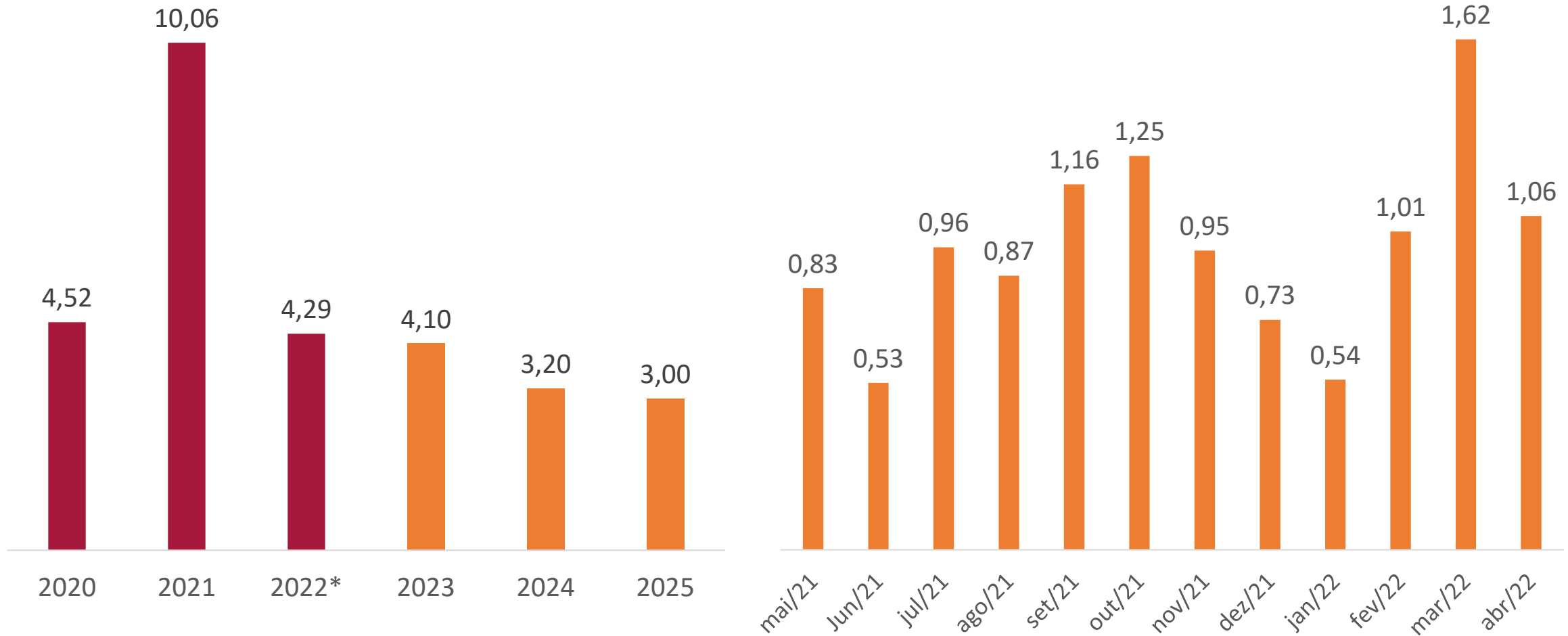
Nota: Resultado de acumulado do ano até Março de 2022 em comparação com o mesmo período do ano anterior.

Inflação - IPCA % - Brasil



Acumulado de 12 meses

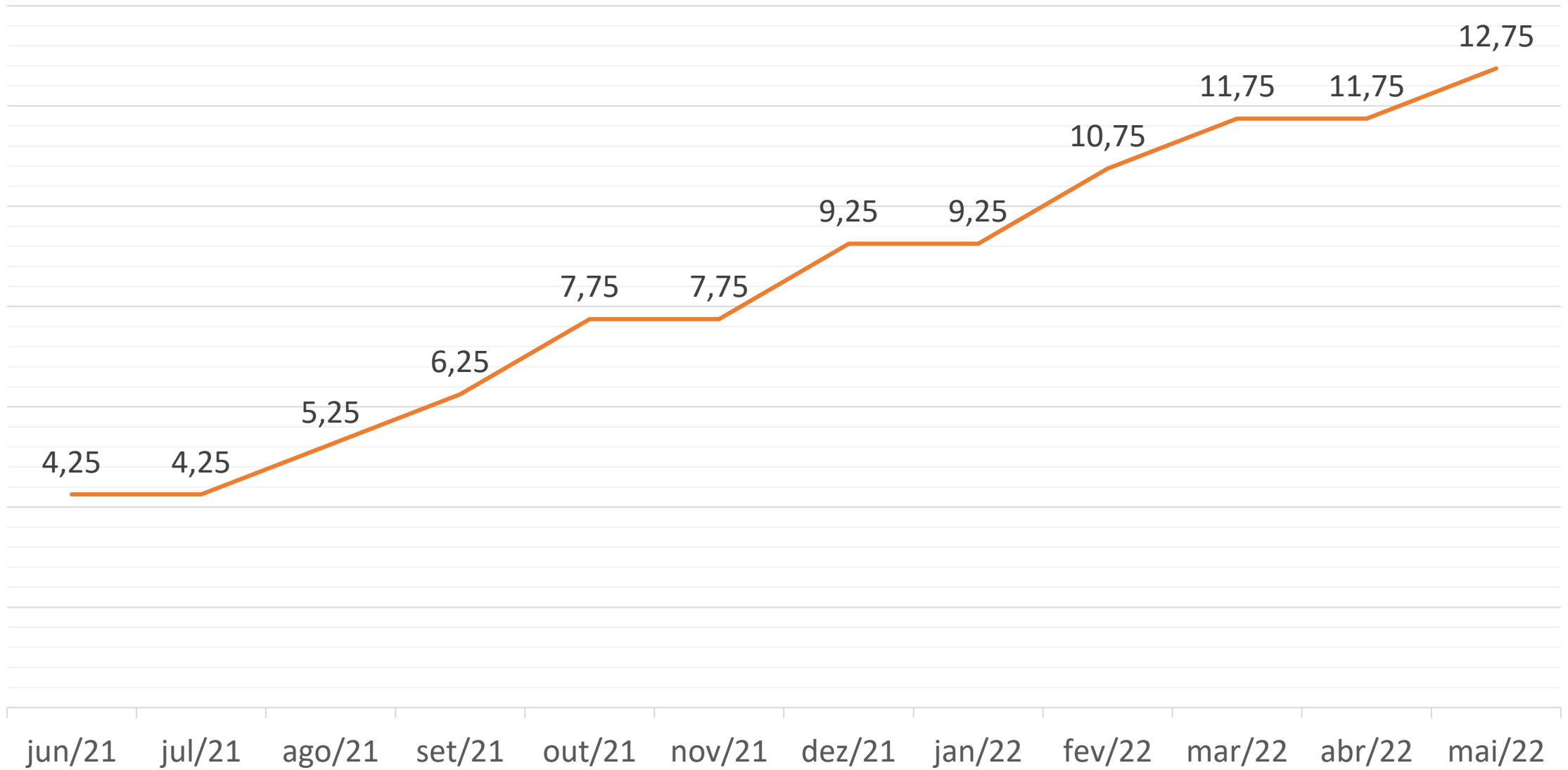
% Mensal



Fonte: IBGE. Elaboração: BNB/Etene (2022). Consulta realizada em 11/05/2022.

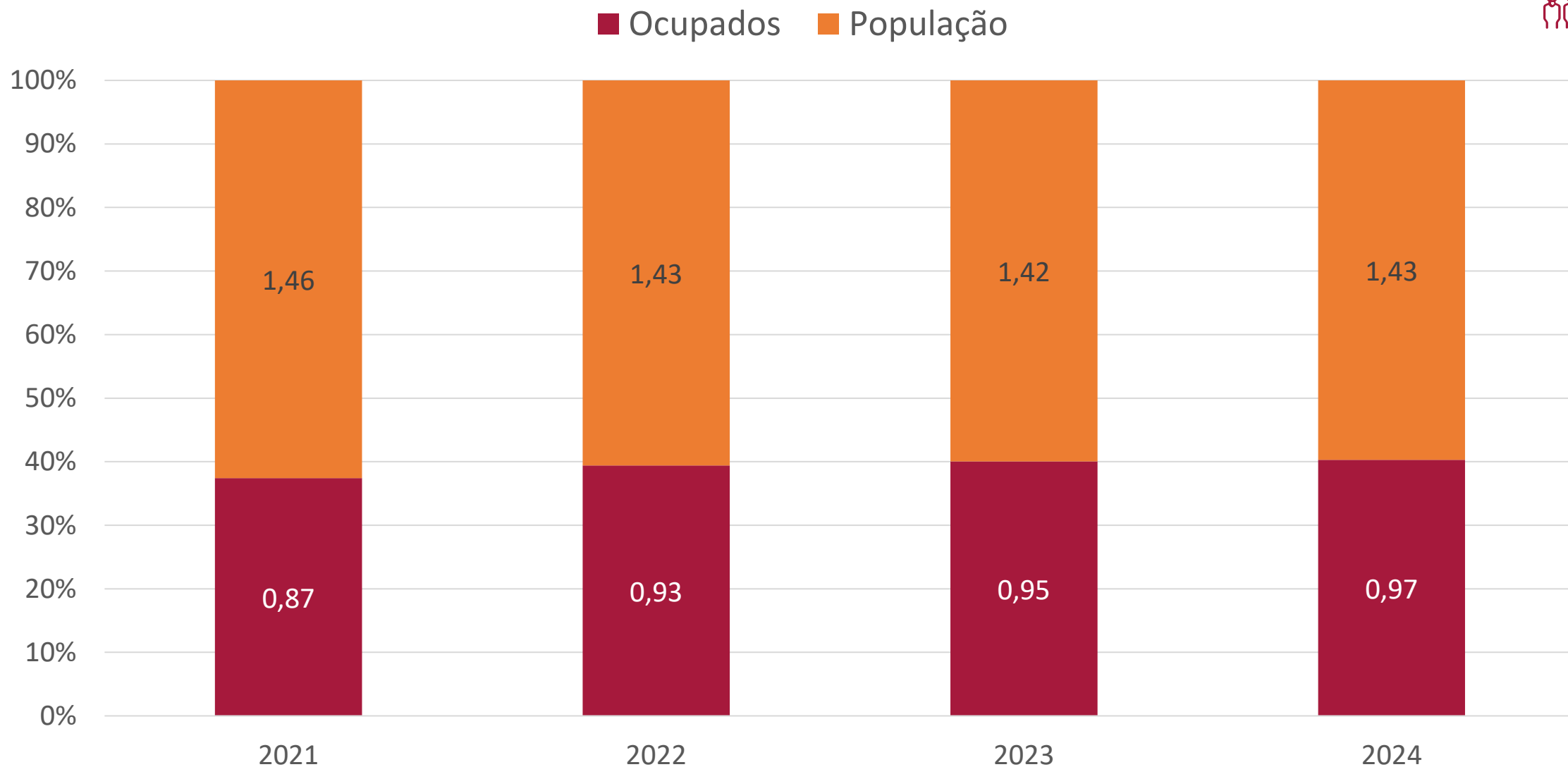
Nota: 2022* refere-se ao acumulado do ano até o mês de Abril. 2023 a 2025 são projeções do Banco Central.

Taxa de juros % a.a. - Selic Meta - Brasil




Fonte: Banco Central. Elaboração: BNB/Etene (2022). Consulta realizada em 23/05/2022.

Mercado de Trabalho Formal - Sergipe (Milhões)



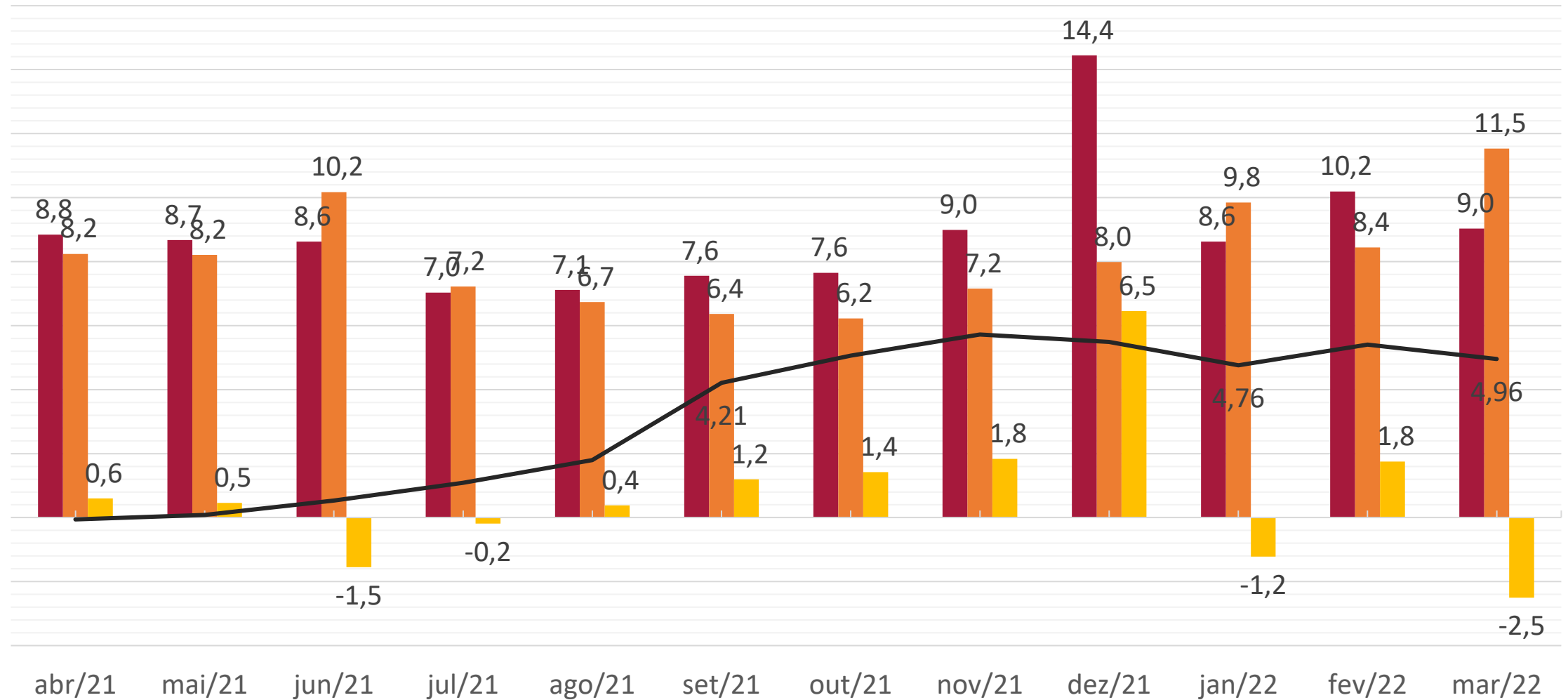
Fonte: LCA. Elaboração: BNB/Etene (2022).

Nota: 2021 a 2024 são projeções da LCA. Os dados mostram a população total e ocupada.



Mercado de Trabalho Formal - Sergipe (Mil)

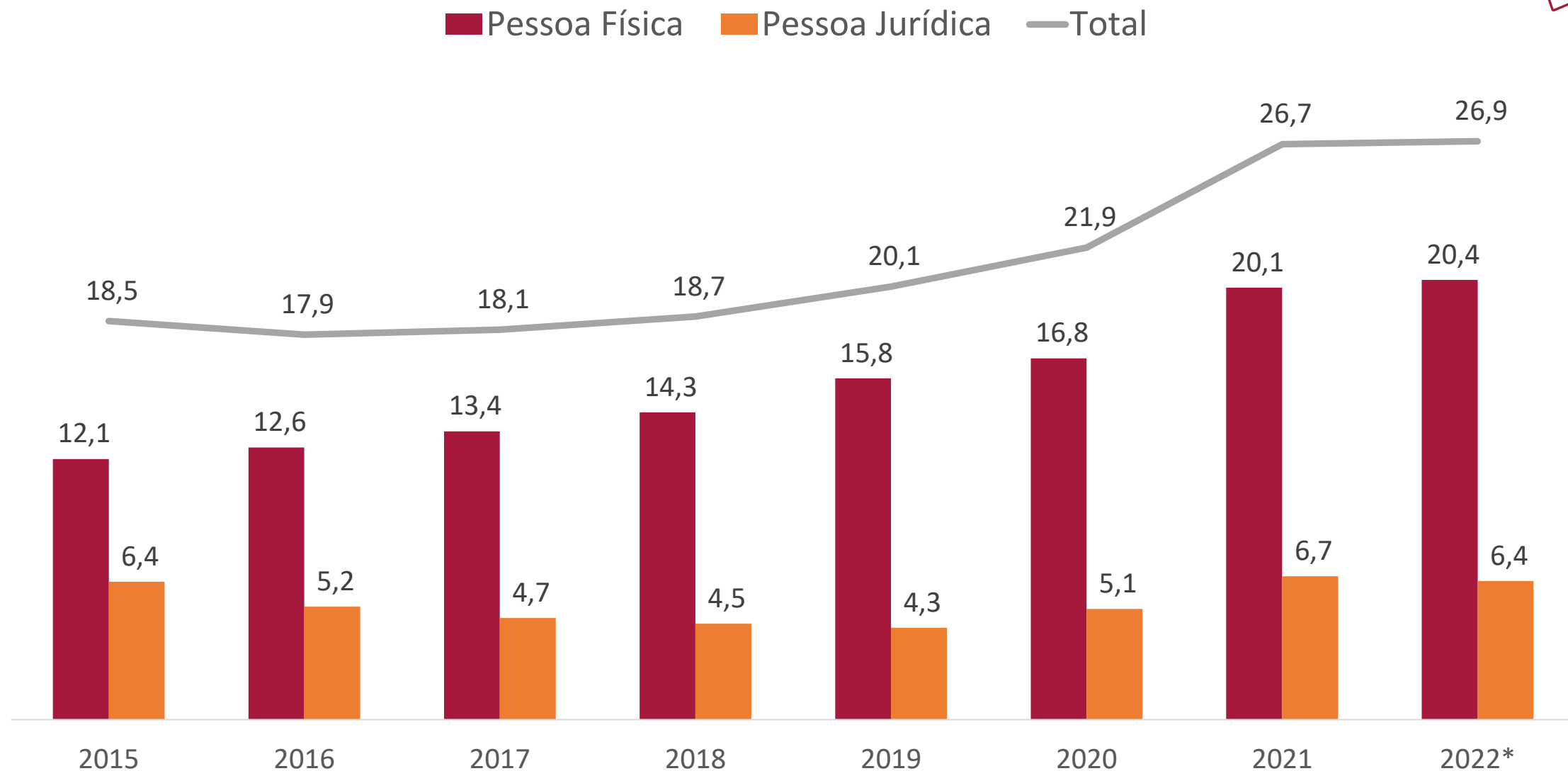
■ Admitidos ■ Desligados ■ Saldo — Estoque



Fonte: Caged. Elaboração: BNB/Etene (2022).

Nota: O eixo secundário mostra o crescimento percentual do Estoque de Trabalho, com base no mês de março de 2021. Consulta realizada em 05/05/2022.

Saldo de Crédito - Sergipe (Bilhões de R\$)



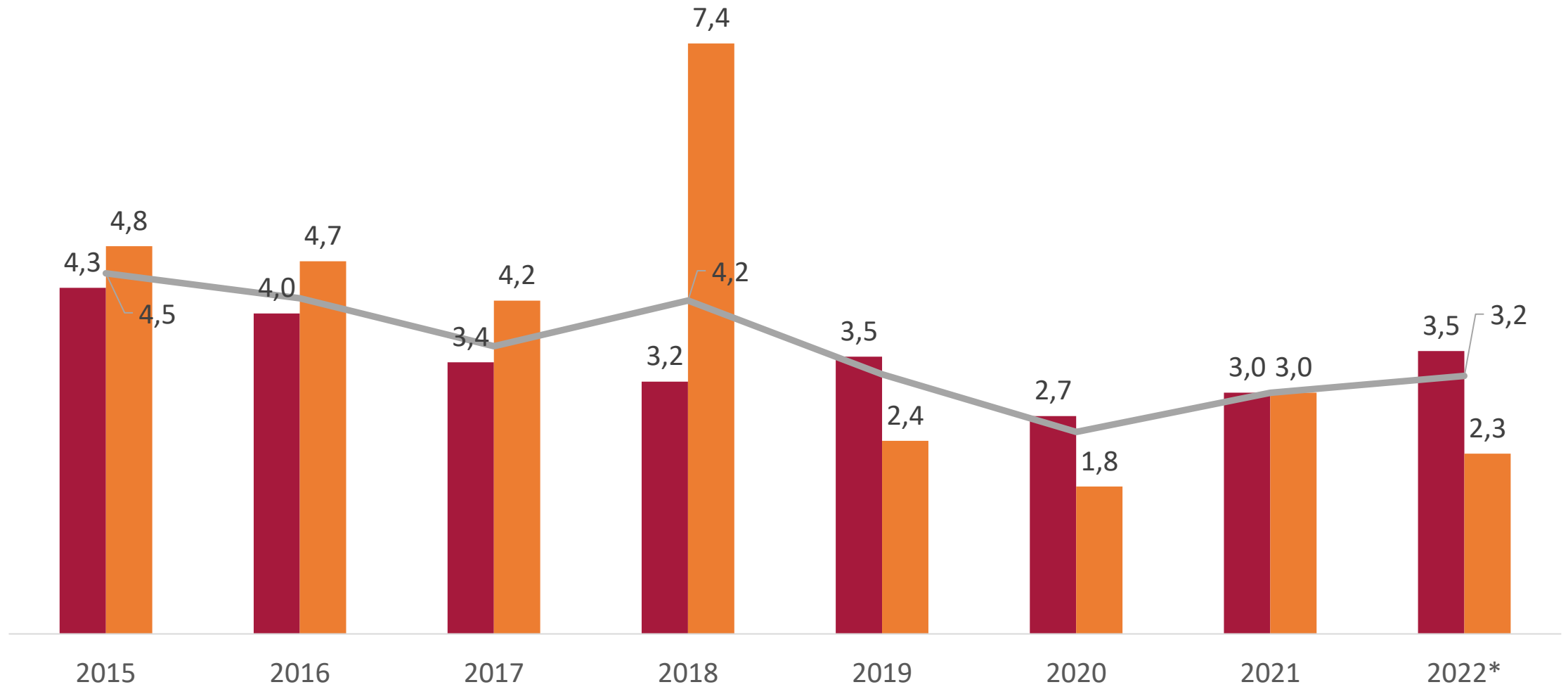
Fonte: Banco Central do Brasil. Elaboração BNB/Etene (2022).

Nota: Resultado do saldo das operações de crédito. 2022* refere-se a valores de Fevereiro.



Inadimplência - Sergipe (%)

■ Pessoa Física ■ Pessoa Jurídica — Total



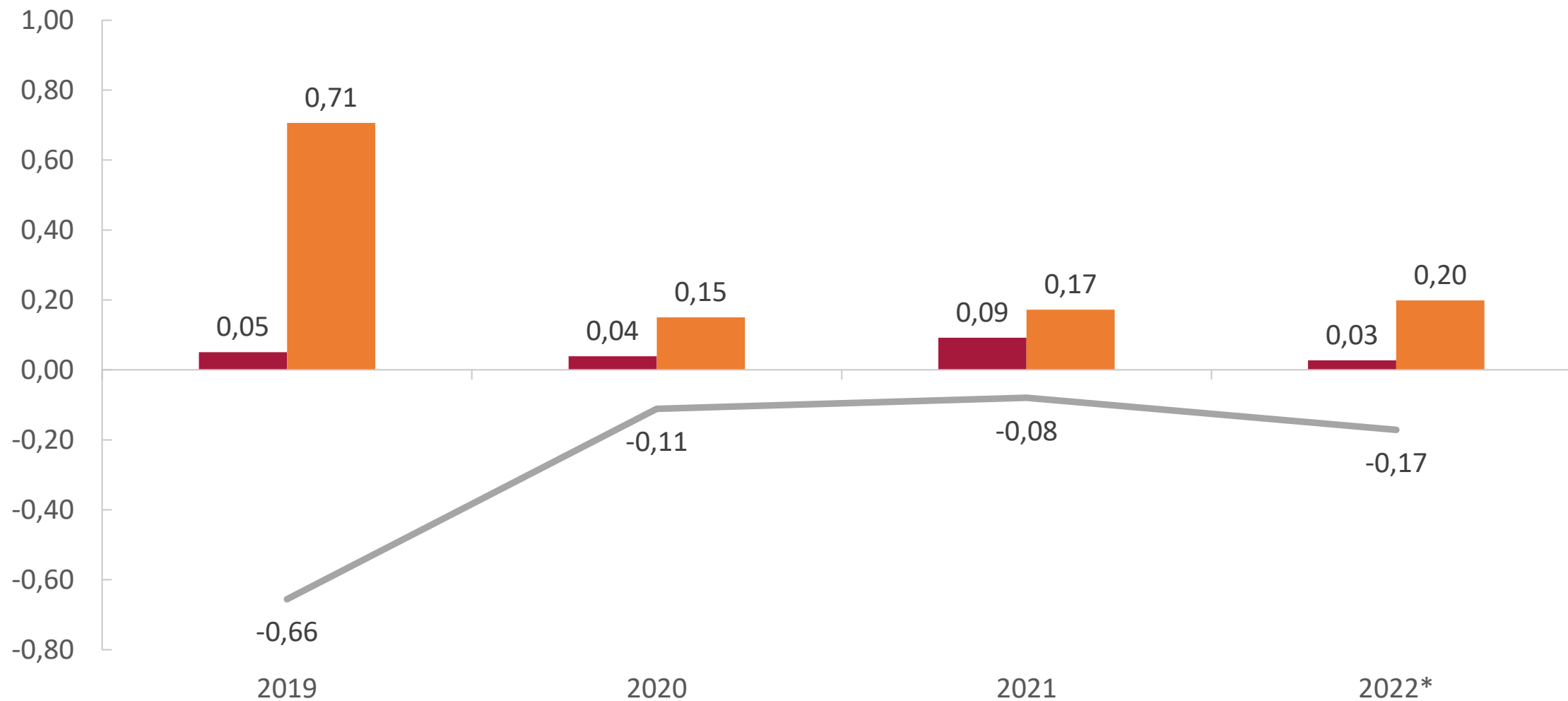
Fonte: Banco Central do Brasil. Elaboração: BNB/Etene (2022).

Nota: Resultado da taxa de inadimplência das operações de crédito. **2022*** refere-se a valores de Fevereiro.

Balança Comercial - Sergipe (Bilhões de US\$)



■ Exportações ■ Importações — Saldo



Fonte: SECEX/ME. Elaboração: BNB/Etene (2022).
Nota: 2022* refere-se ao acumulado do ano até Abril.

Ranking de Produtos Exportados em 2022 - Sergipe

Ranking	Descrição NCM	Valor em U\$ Dólar	Participação Total
1	Sumos de frutas (incluídos os mostos de uvas) ou de produtos hortícolas, não fermentados, sem adição de álcool, com ou sem adição de açúcar ou de outros edulcorantes	\$ 16.299.963,00	59,9%
2	Óleos essenciais (desterpenizados ou não), incluídos os chamados « concretos » ou « absolutos »; resinóides; oleorresinas de extracção; (...)	\$ 2.155.416,00	7,9%
3	Preparações alimentícias não especificadas nem compreendidas noutras posições	\$ 1.400.711,00	5,1%
4	Outro calçado com sola exterior e parte superior de borracha ou plástico	\$ 1.215.675,00	4,5%
5	Fios, cabos (incluídos os cabos coaxiais) e outros condutores, isolados para usos elétricos (incluídos os envernizados ou oxidados anodicamente), mesmo com peças de conexão; (...)	\$ 1.003.296,00	3,7%

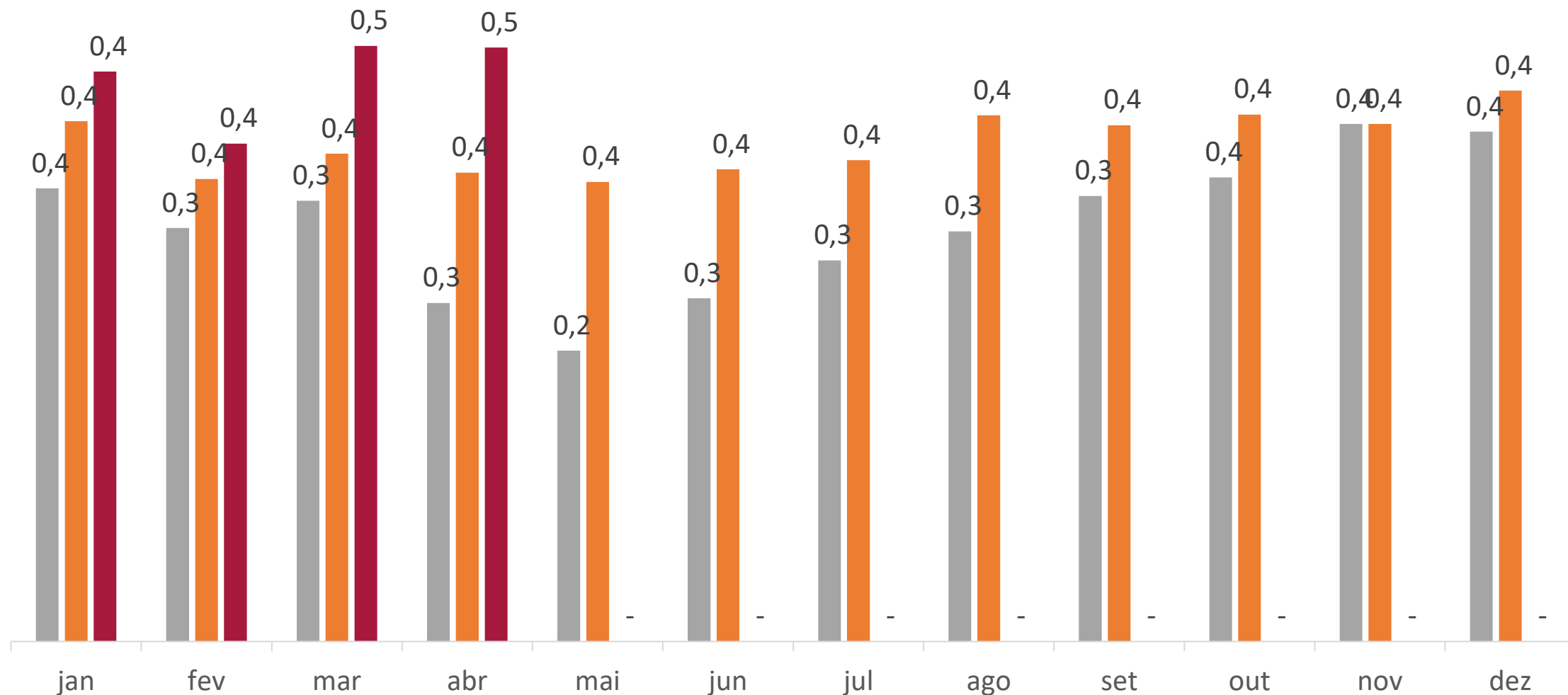
Ranking de Produtos Exportados em 2022 - Sergipe

Ranking	Descrição NCM	Valor em U\$ Dólar	Participação Total
6	Açúcares de cana ou de beterraba e sacarose quimicamente pura, no estado sólido	\$ 967.840,00	3,6%
7	Ladrilhos e placas (lajes), para pavimentação ou revestimento, não vidrados nem esmaltados, de cerâmica; (...)	\$ 932.989,00	3,4%
8	Calçado com sola exterior de borracha, plástico, couro natural ou reconstituído e parte superior de matérias têxteis	\$ 783.768,00	2,9%
9	Aquecedores elétricos de água, incluídos os de imersão; aparelhos elétricos para aquecimento de ambientes, do solo ou para usos semelhantes; (...)	\$ 432.664,00	1,6%
10	Produtos de origem animal, não especificados nem compreendidos em outras posições; animais mortos dos Capítulos 1 ou 3, impróprios para alimentação humana	\$ 414.651,00	1,5%
	Demais Produtos	\$ 1.596.333,00	5,9%

Arrecadação de Impostos - Sergipe (Bilhões de R\$)



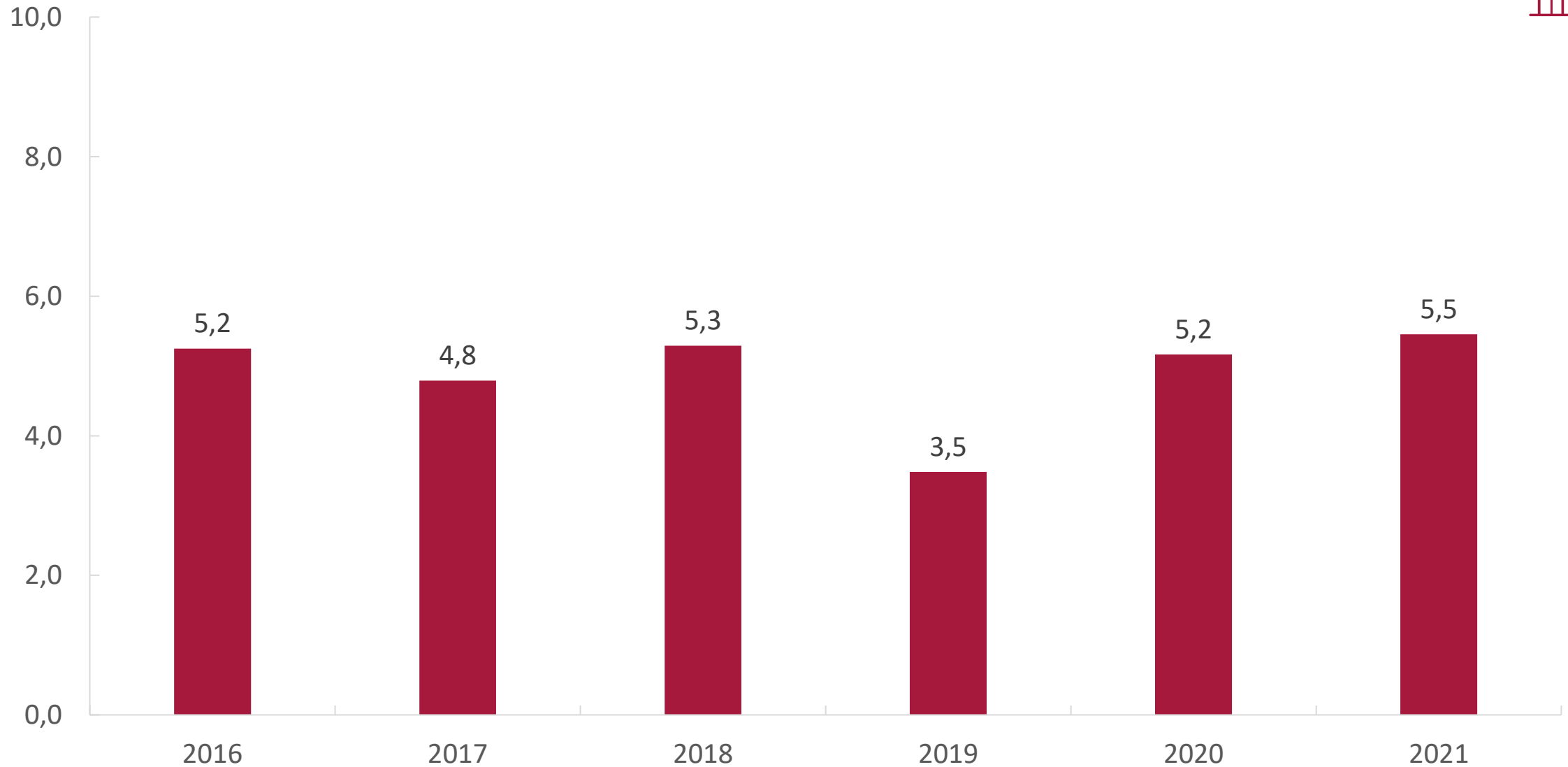
■ 2020 ■ 2021 ■ 2022



Fonte: Ministério da Economia. Elaboração: BNB/Etene (2022). Nota: Os resultados mostram o somatório de ICMS, IPVA e ITCD.



Dívida Líquida - Sergipe (Bilhões de R\$)



Fonte: Banco Central do Brasil. Elaboração: BNB/Etene (2022).

Nota: A dívida líquida é definida como o balanceamento entre as dívidas e os créditos do setor público não-financeiro nas esferas estadual e municipal. Os dados agrupam, por estado, o saldo da dívida líquida do próprio estado e de seus municípios. **Valores referentes ao quarto trimestre dos respectivos anos.**

Setores produtivos com potencial para atração de investimentos - Sergipe

✓ AGROPECUÁRIO, AQUICULTURA E PESCA

- Avicultura industrial
- Bovinocultura leiteira
- Caprinocultura leiteira
- Suinocultura
- Algodão colorido
- Fruticultura
- Cacau
- Agricultura agroecológica
- Horticultura orgânica

✓ COURO E CALÇADOS

✓ CENTROS DE DISTRIBUIÇÃO

✓ ENERGIAS RENOVÁVEIS

- Eólico
- Solar
- Biomassa

✓ INDÚSTRIA DA CONSTRUÇÃO CIVIL

✓ INDÚSTRIA DE ALIMENTOS

✓ INDÚSTRIA DE BEBIDAS

✓ INDÚSTRIA QUÍMICA

✓ INDÚSTRIA PETROQUÍMICA

✓ ECONOMIA CRIATIVA E TIC

✓ INDÚSTRIA AUTOMOTIVA

✓ PETRÓLEO E GÁS

✓ TURISMO

Projeções Macroeconômicas Nacionais - Boletim Focus

Séries de Expectativas de 29/04/2022

Mediana - Agregado – Período	2022	2023	2024	2025
IPCA (%)	7,89	4,10	3,20	3,00
PIB (% de crescimento)	0,70	1,00	2,00	2,00
Taxa de câmbio - fim de período (R\$/US\$)	5,00	5,04	5,00	5,02
Meta Taxa Selic - fim de período (% a,a)	13,25	9,25	7,50	7,00
IGP-M (%)	12,22	4,50	4,00	4,00
Preços Administrados (%)	7,31	4,60	3,50	3,07
Conta Corrente (US\$ Bilhões)	-13,20	-30,20	-41,00	-48,00
Saldo da Balança Comercial (US\$ Bilhões)	69,50	60,00	53,00	50,00
Investimento Direto no País (US\$ Bilhões)	60,00	67,30	74,91	80,00
Dívida Líquida do Setor Público (% do PIB)	60,36	64,07	65,10	66,38
Resultado Primário (% do PIB)	-0,27	-0,45	-0,20	0,00
Resultado Nominal (% do PIB)	-7,32	-7,30	-5,60	-4,96

Obrigado!

Escritório Técnico de Estudos Econômicos do Nordeste - ETENE
Célula de Estudos e Pesquisas Macroeconômicas - CEPM