


Escritório Técnico de Estudos
Econômicos do Nordeste - ETENE

ALAGOAS



Cenário Macroeconômico Estadual

Ano III | Nº 01 - Março/2023



Economista-Chefe
Luiz Alberto Esteves

Gerente de Ambiente
Tibério Rômulo Romão Bernardo

Gerente Executivo
Allisson David de Oliveira Martins

**Célula de Estudos e Pesquisas
Macroeconômicas**

Equipe Técnica

Adriano Sarquis Bezerra de Menezes
Antônio Ricardo de Norões Vidal
Hellen Cristina Rodrigues Saraiva Leão
Laura Lúcia Ramos Freire
Liliane Cordeiro Barroso

Estagiária
Ana Lara Rodrigues Viana

Jovem Aprendiz
Alexandre de Oliveira do Nascimento
Isabelle Iorranna Braga da Silva



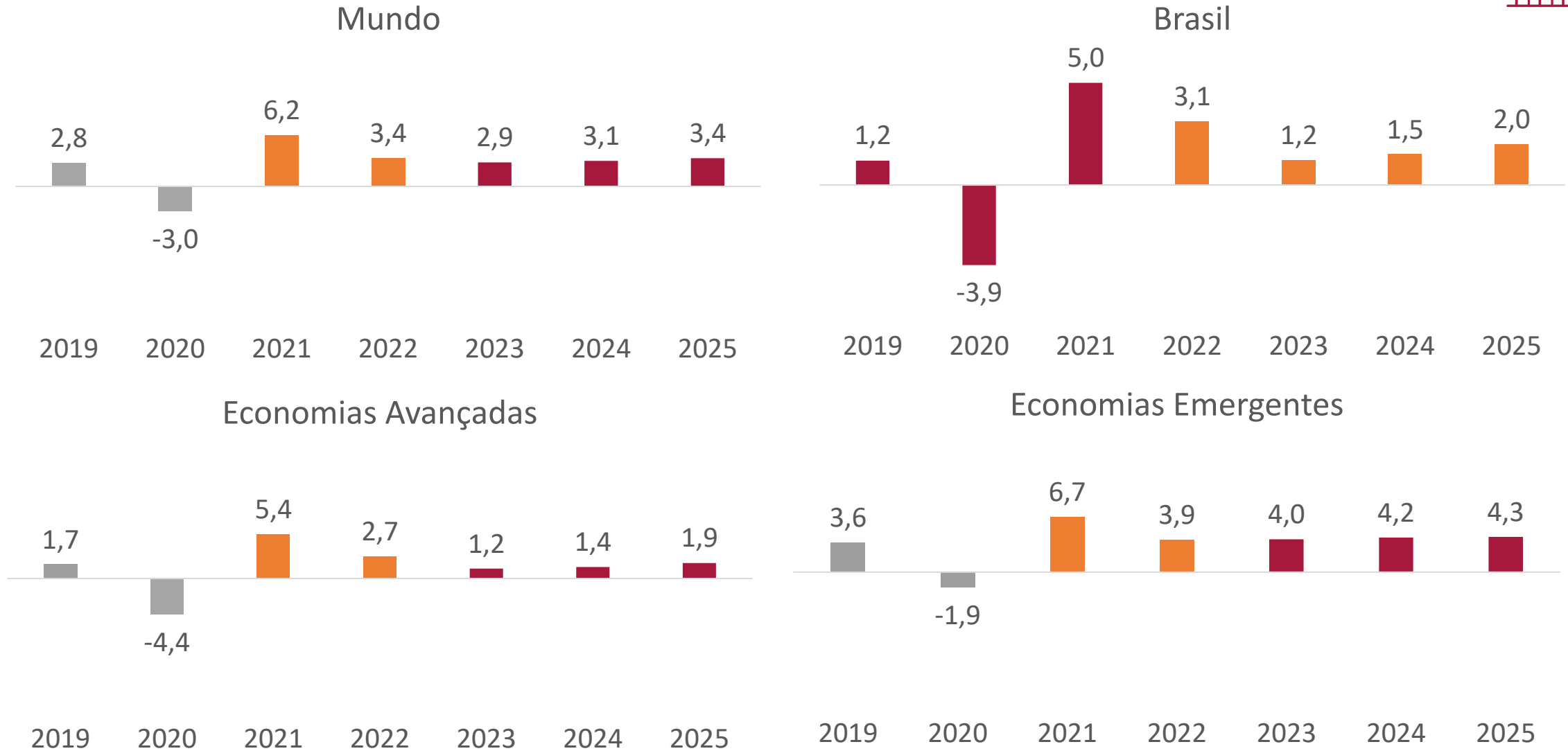


Apresentação

O documento *Cenário Macroeconômico Estadual* apresenta de forma visual a evolução recente de indicadores econômicos, em diferentes recortes geográficos, com atenção especial às informações em nível estadual.



Crescimento Econômico - PIB Variação % - Global



Fonte: FMI (2023). Elaboração: BNB/Etene (2023).

Nota: Os anos de 2021 e 2022 e de 2023 a 2025 são estimativas e projeções do FMI, respectivamente.


Índice de Atividade Econômica do Bacen

	2016	2017	2018	2019	2020	2021	2022
Brasil	-4,3	1,1	1,3	0,8	-4,2	4,9	3,0
Nordeste	-5,0	0,9	1,3	0,3	-4,1	2,9	3,8
Bahia	-5,4	0,1	2,0	-0,4	-3,7	2,3	3,3
Ceará	-4,1	1,4	1,8	1,7	-4,5	3,9	2,9
Pernambuco	-0,7	1,7	2,4	1,9	-3,4	4,9	2,3
Sudeste	-4,1	1,1	1,3	1,5	-3,1	4,2	3,4
Espírito Santo	-7,5	0,4	2,5	-3,5	-6,1	6,7	0,2
Minas Gerais	-3,2	0,6	0,6	-0,2	-1,9	5,2	3,8

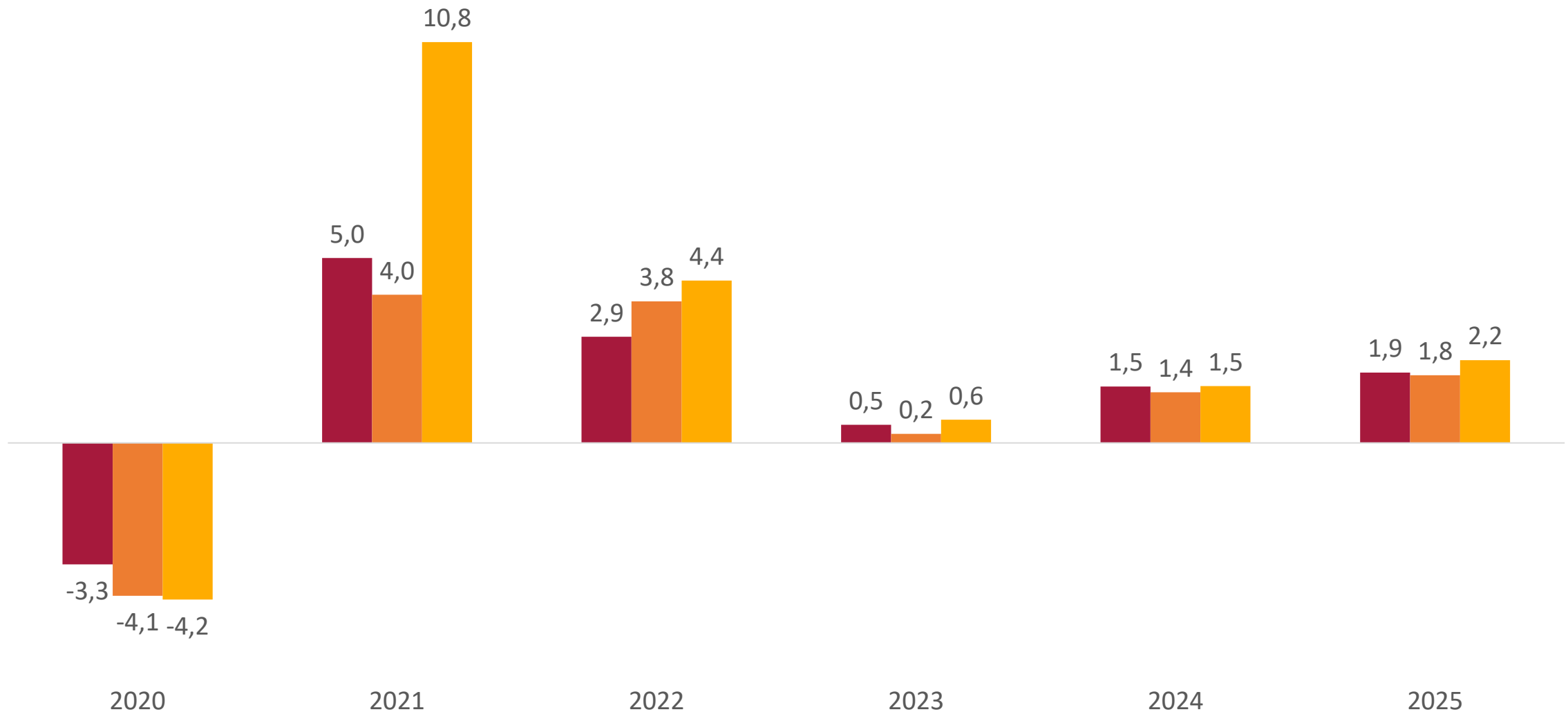
Fonte: Banco Central do Brasil (2023). Elaboração: BNB/Etene (2023).

Nota: Na construção do indicador regional (IBCR) se restringe ao valor adicionado, enquanto que o indicador nacional (IBC-Br) se considera o valor adicionado e incorpora os impostos.

Crescimento Econômico - PIB - Variação %



■ Brasil ■ Nordeste ■ Alagoas



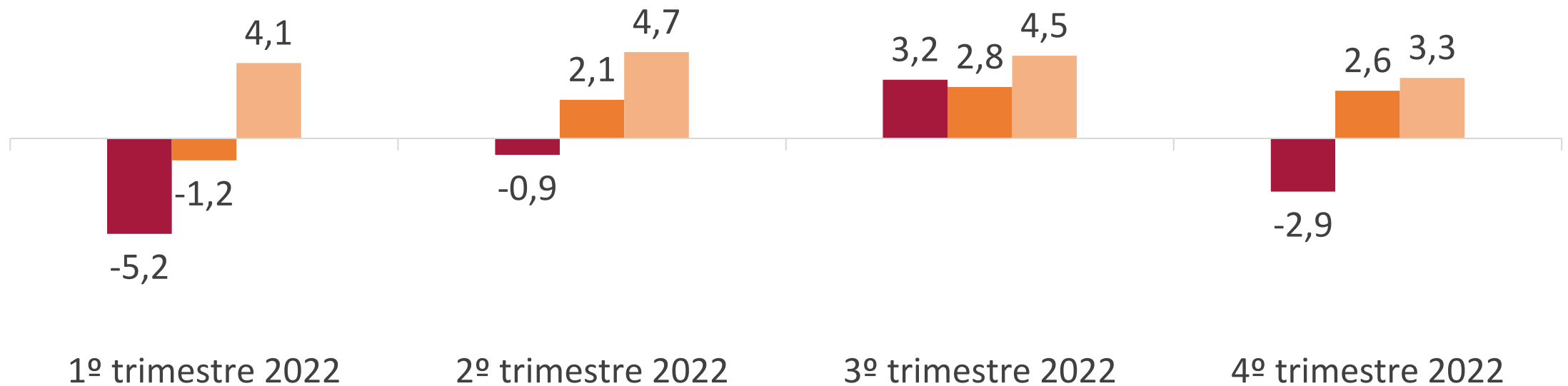
Fonte: LCA (2022). Elaboração: BNB/Etene (2023).

Nota: Nordeste e Alagoas, de 2020 a 2025, são projeções da LCA.

Crescimento Econômico - Variação % - Brasil - Lado da Oferta



■ Agropecuária ■ Indústria ■ Serviços

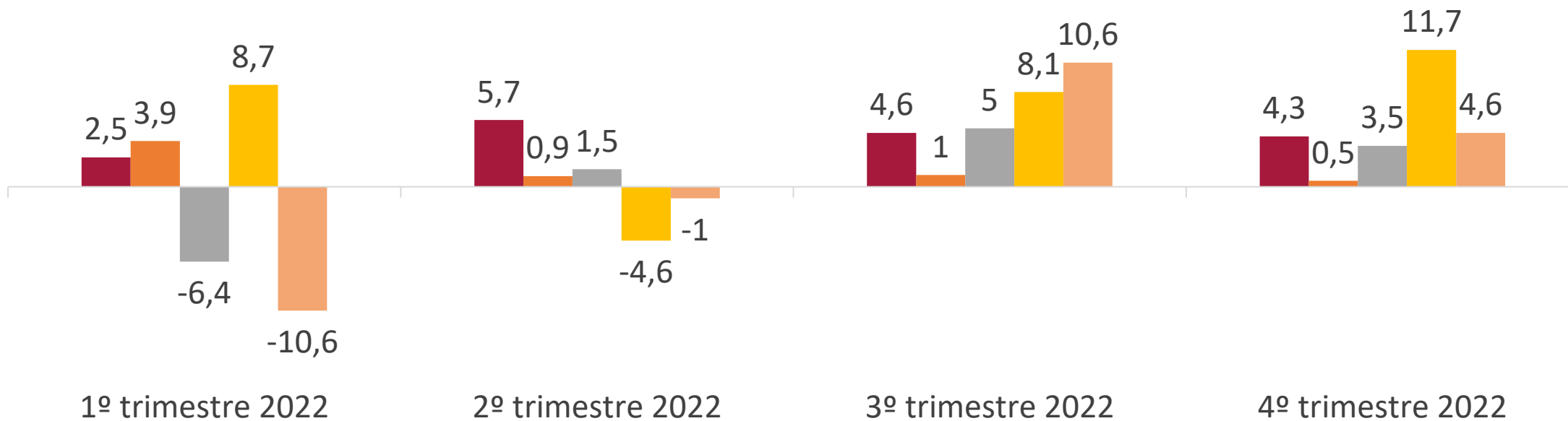


Fonte: Banco Central do Brasil (2023). Elaboração: BNB/Etene (2023).
Nota: Taxa trimestral (em relação ao mesmo período do ano anterior).

Crescimento Econômico - Variação % - Brasil - Lado da Demanda



■ Consumo das famílias ■ Despesa do Governo ■ Investimento Privado
■ Exportação ■ Importação



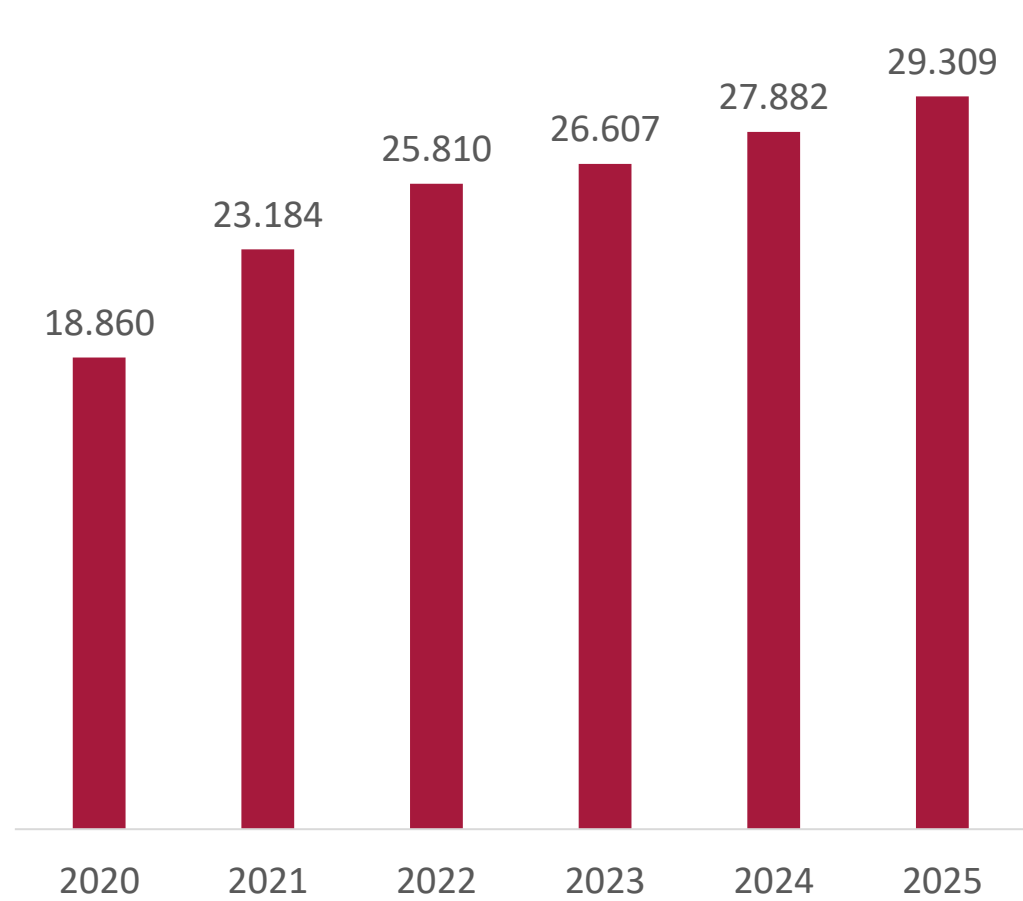
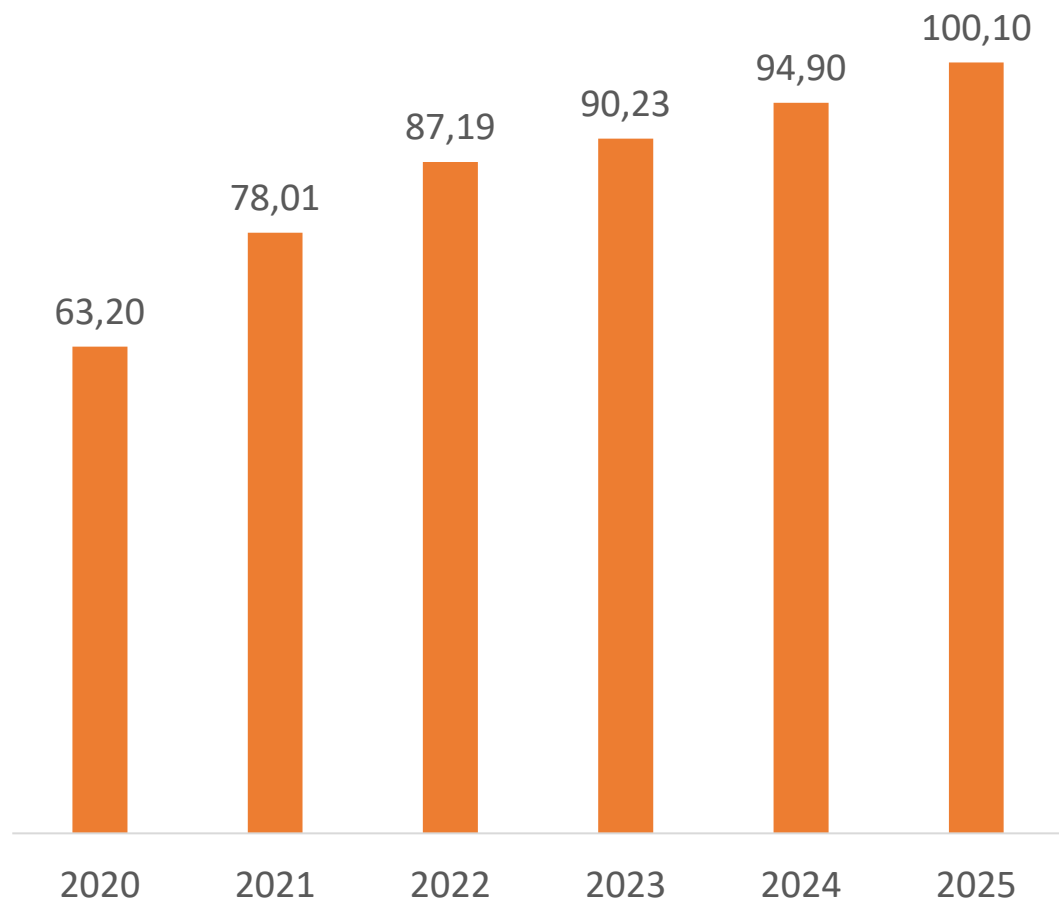
Fonte: Banco Central do Brasil (2023). Elaboração: BNB/Etene (2023).
Nota: Taxa trimestral (em relação ao mesmo período do ano anterior).

Crescimento Econômico - PIB Nominal e Per Capita - Alagoas



PIB Corrente (R\$ bilhões)

Pib per Capita (R\$ reais)

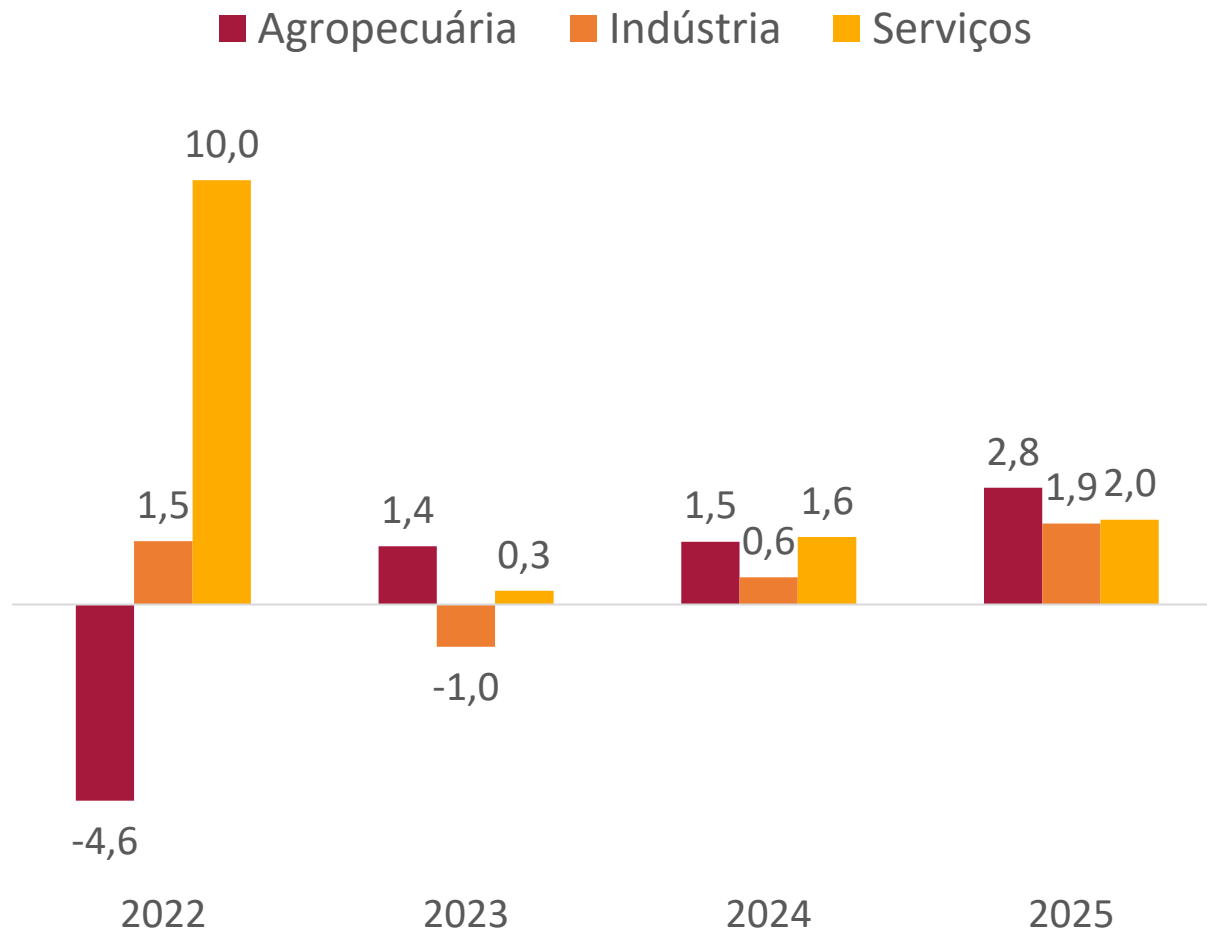


Fonte: LCA (2022). Elaboração: BNB/Etene (2023).
Nota: 2020 a 2025 projeções da LCA.

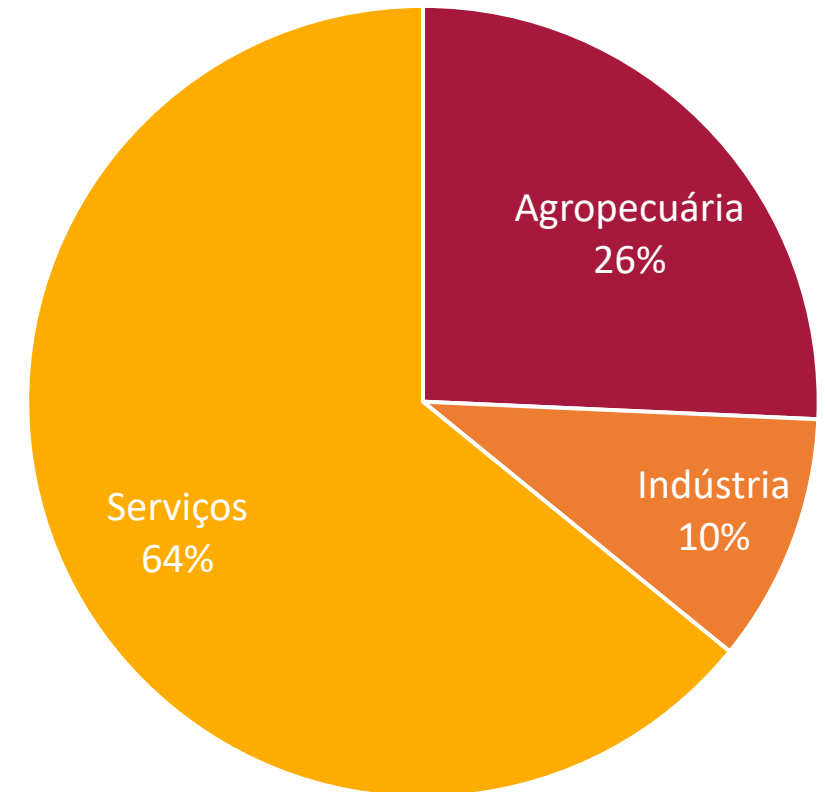
Crescimento Econômico - Desempenho Setorial - Alagoas



PIB por Setor da Economia Variação %



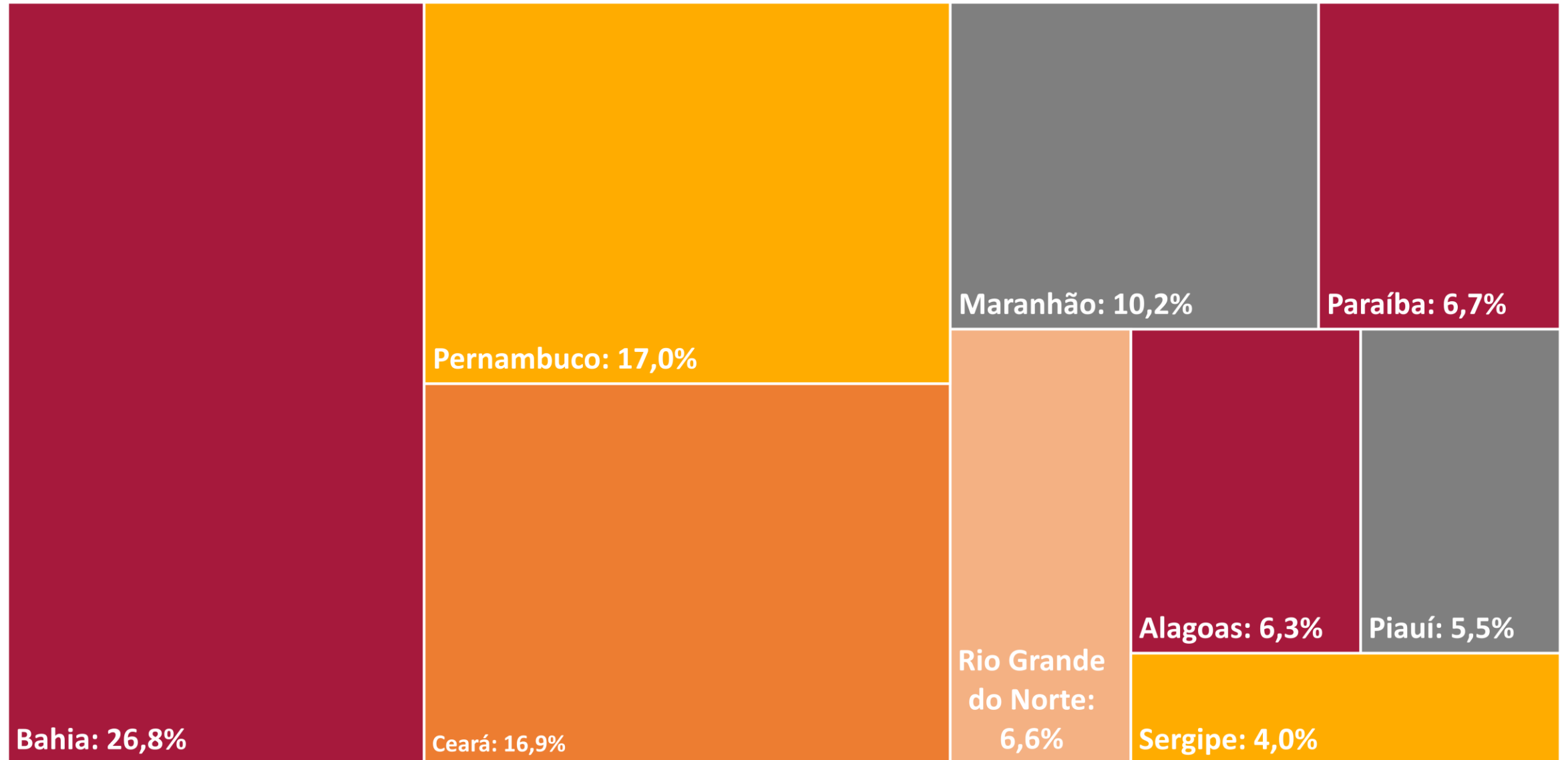
Composição Setorial do PIB 2022



Fonte: LCA (2022). Elaboração: BNB/Etene (2023).
Nota: 2020 a 2025 são projeções da LCA.



Composição do PIB 2023 - Nordeste

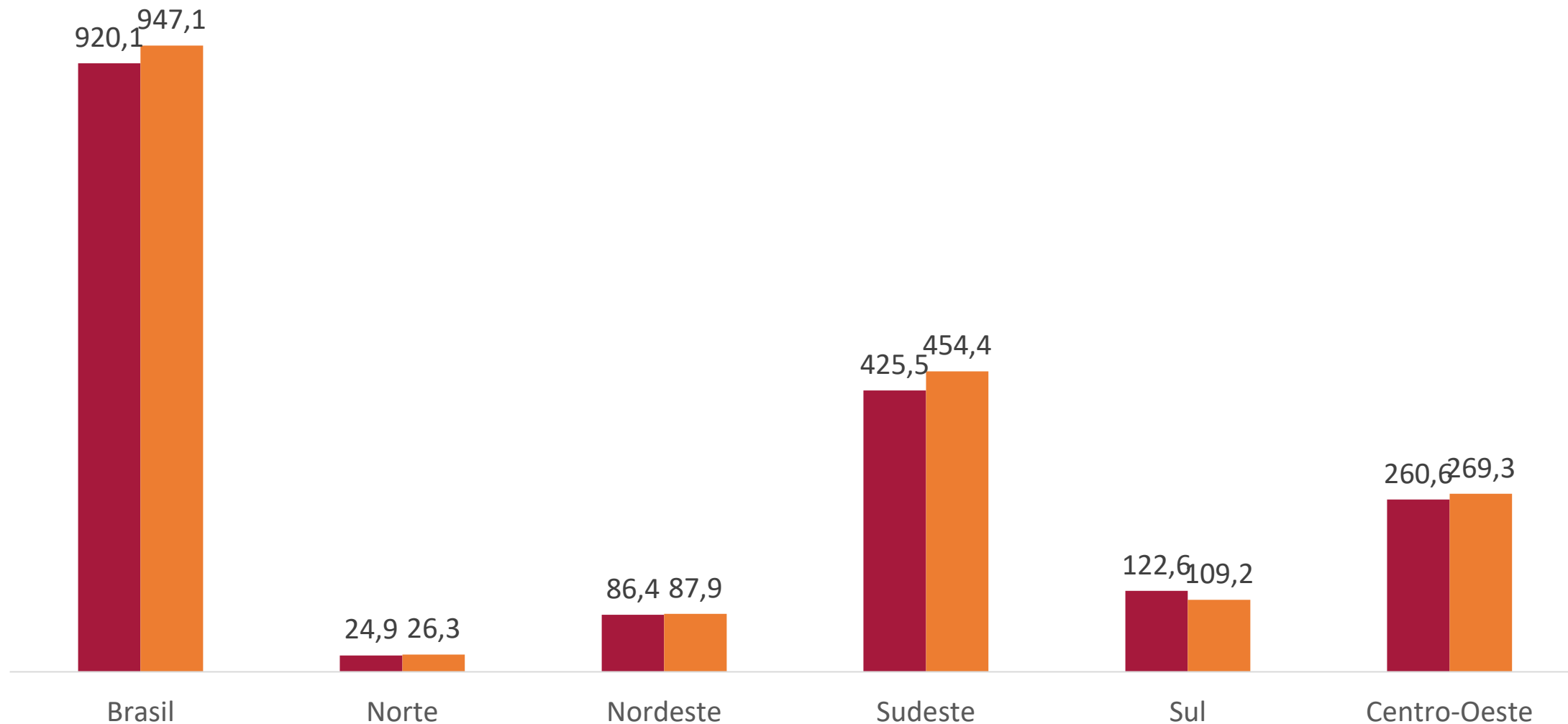


Fonte: LCA (2022). Elaboração: BNB/Etene (2023).

Produção Agrícola - Regional (Milhões de Toneladas)



■ 2021 ■ 2022



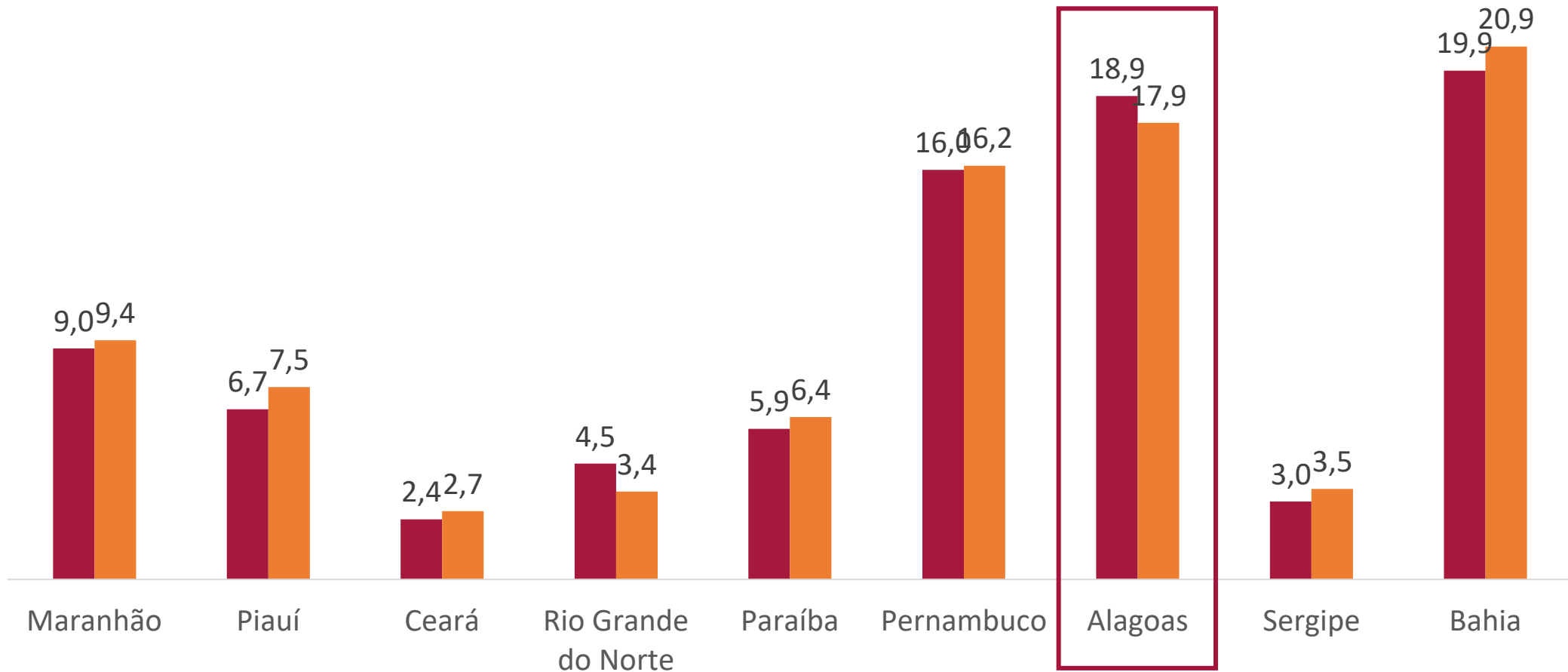
Fonte: IBGE (2023). Elaboração: BNB/Etene (2023).

Nota: Resultado de dezembro de 2022 em comparação o ano de 2021.

Produção Agrícola - Estadual (Milhões de Toneladas)



■ 2021 ■ 2022



Fonte: IBGE (2023). Elaboração: BNB/Etene (2023).

Nota: Resultado de dezembro de 2022 em comparação com o ano de 2021.

Produção Agrícola - Alagoas (Toneladas)

Produto	Período		Variação (%)
	Safra 2021	Safra 2022	
Cereais, leguminosas e oleaginosas	130.991	105.057	-19,8
Algodão herbáceo	2.907	1.964	-32,4
Amendoim (1ª Safra)	547	301	-45,0
Amendoim (2ª Safra)	4.452	4.306	-3,3
Arroz	24.388	16.971	-30,4
Feijão (2ª Safra)	16.464	9.512	-42,2
Milho (2ª Safra)	70.490	58.368	-17,2
Soja	11.965	13.921	16,3
Sorgo	912	480	-47,4
Banana	115.308	111.691	-3,1
Cana-de-açúcar	17.990.900	16.870.542	-6,2
Castanha-de-caju	524	421	-19,7
Fumo	21.492	12.323	-42,7
Laranja	137.049	132.157	-3,6
Mandioca	527.181	641.383	21,7
Tomate	8.825	9.303	5,4

Fonte: IBGE (2023). Elaboração: BNB/Etene (2023).

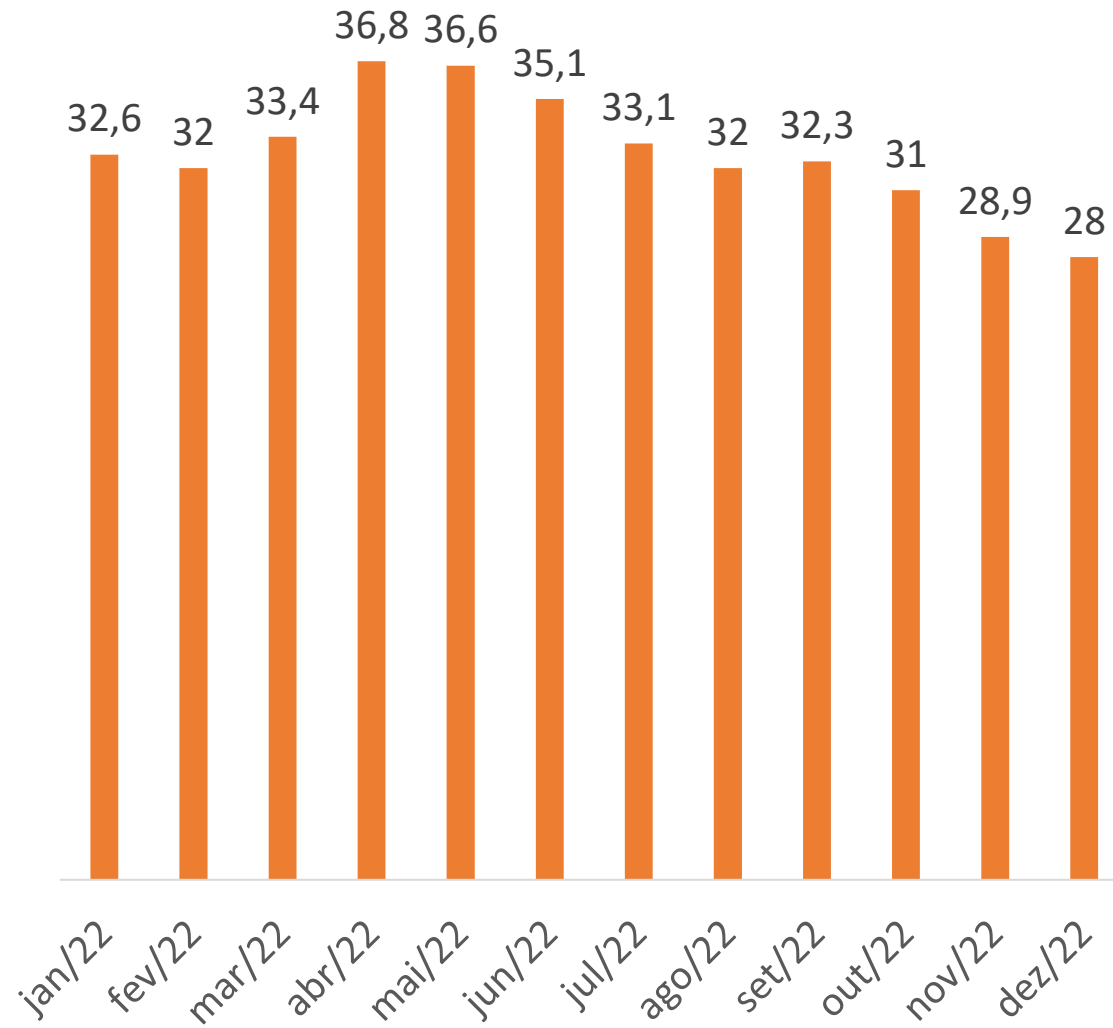
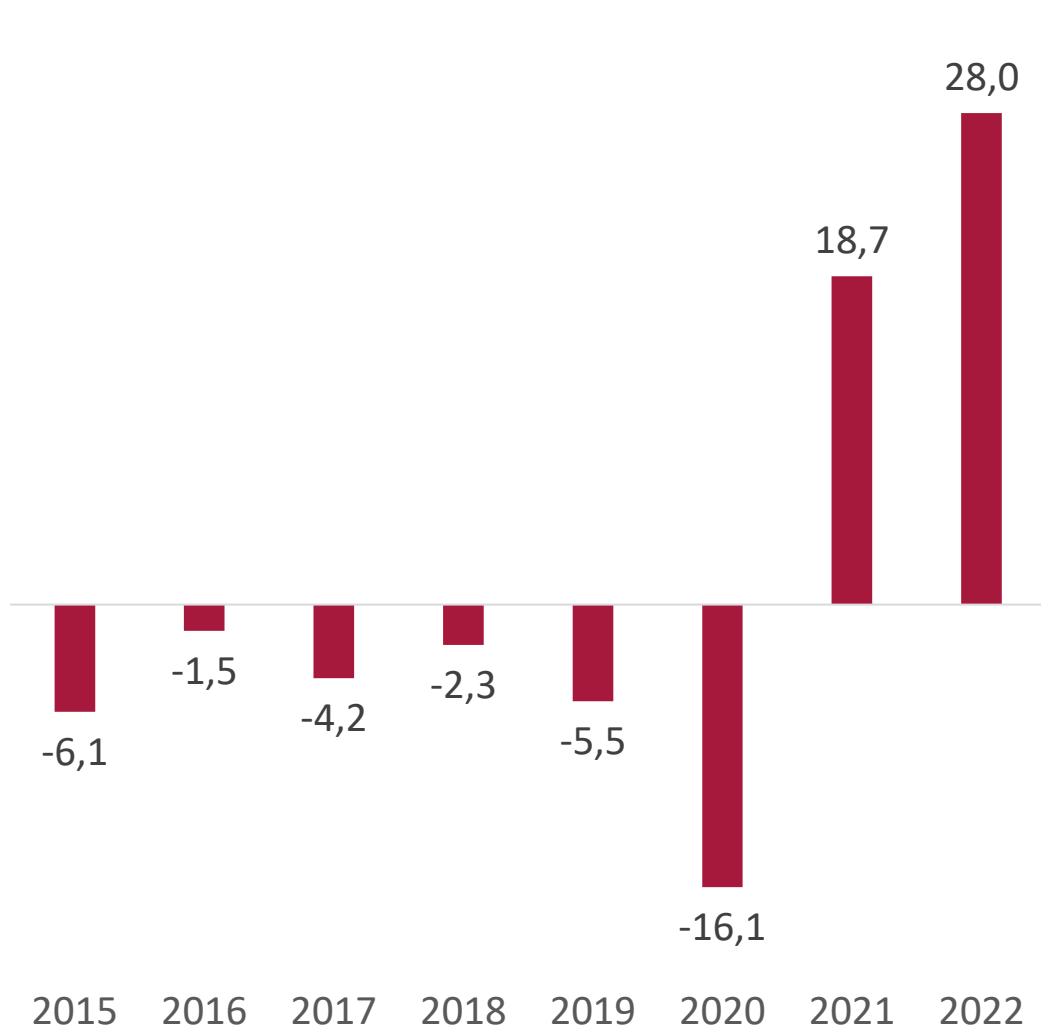
Nota: Resultado de dezembro de 2022 em comparação o ano de 2021. Consulta realizada em 01/02/2023.

Volume de Serviços - Variação % - Alagoas



Anual


Mensal*



Fonte: IBGE (2023). Elaboração: BNB/Etene (2023).

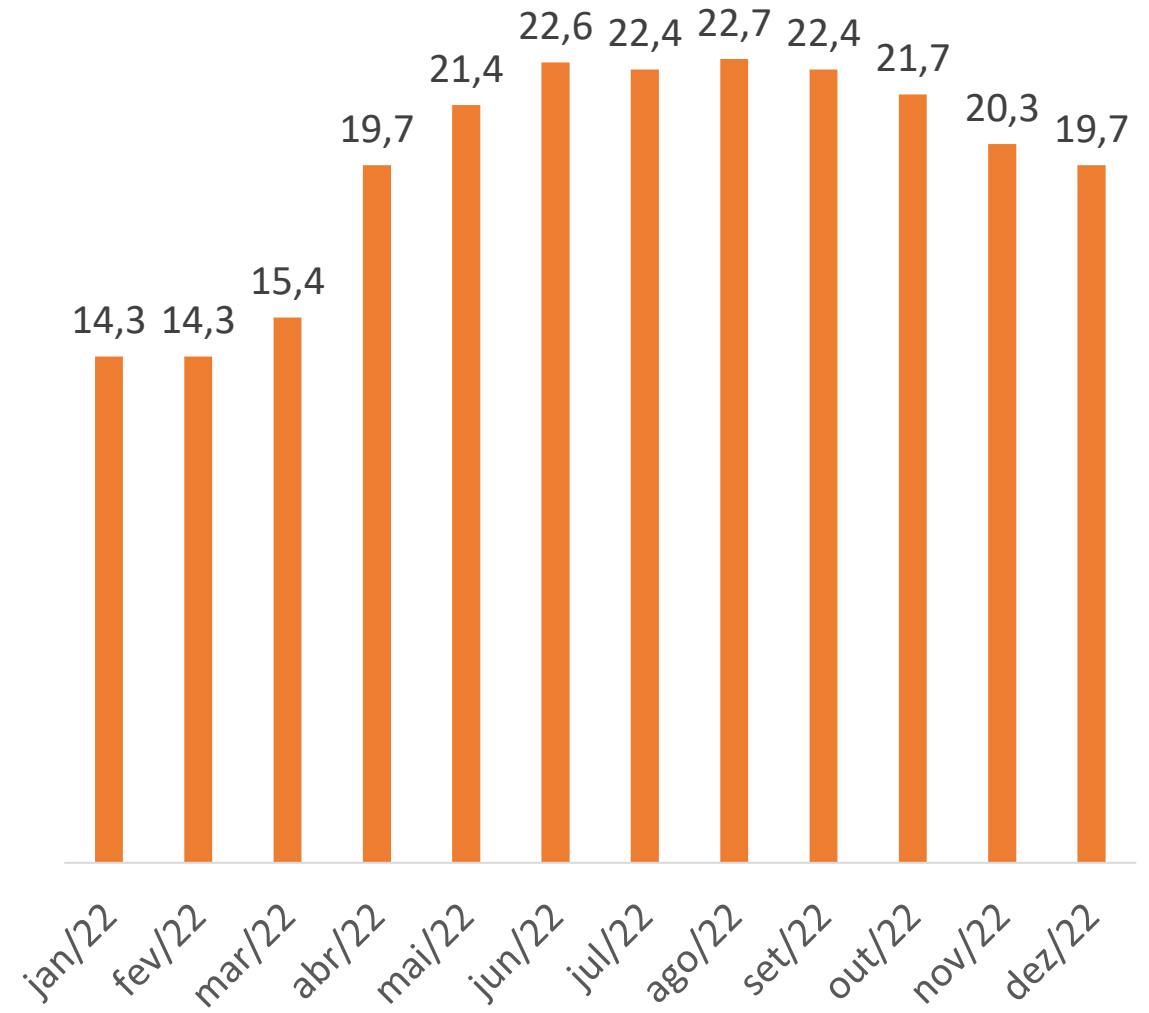
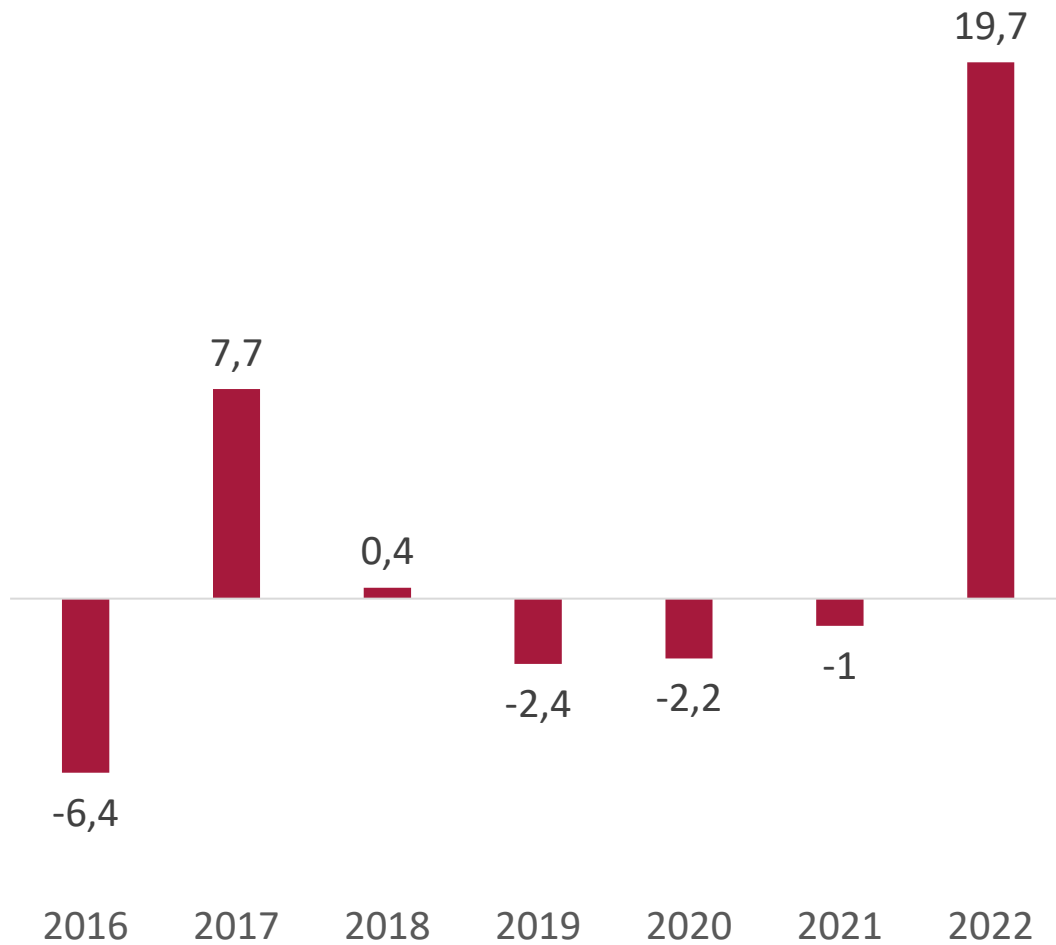
Nota: *Mensal refere-se ao acumulado dos últimos 12 meses finalizados no mês de referência.

Volume de Comércio - Variação % - Alagoas



Anual

Mensal*



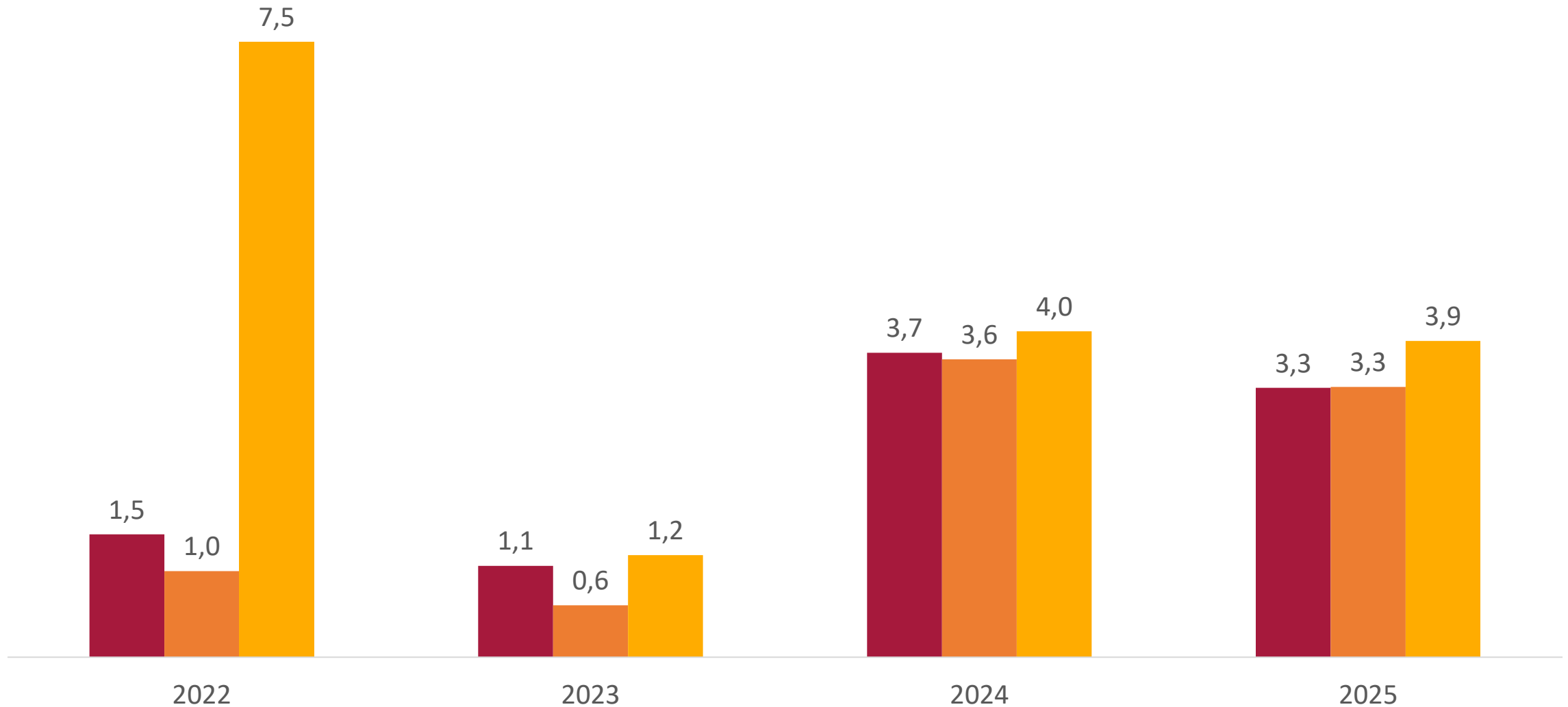
Fonte: IBGE (2023). Elaboração: BNB/Etene (2023).

Nota: *Mensal refere-se ao acumulado dos últimos 12 meses finalizados no mês de referência.



Volume do Varejo Restrito - Variação %

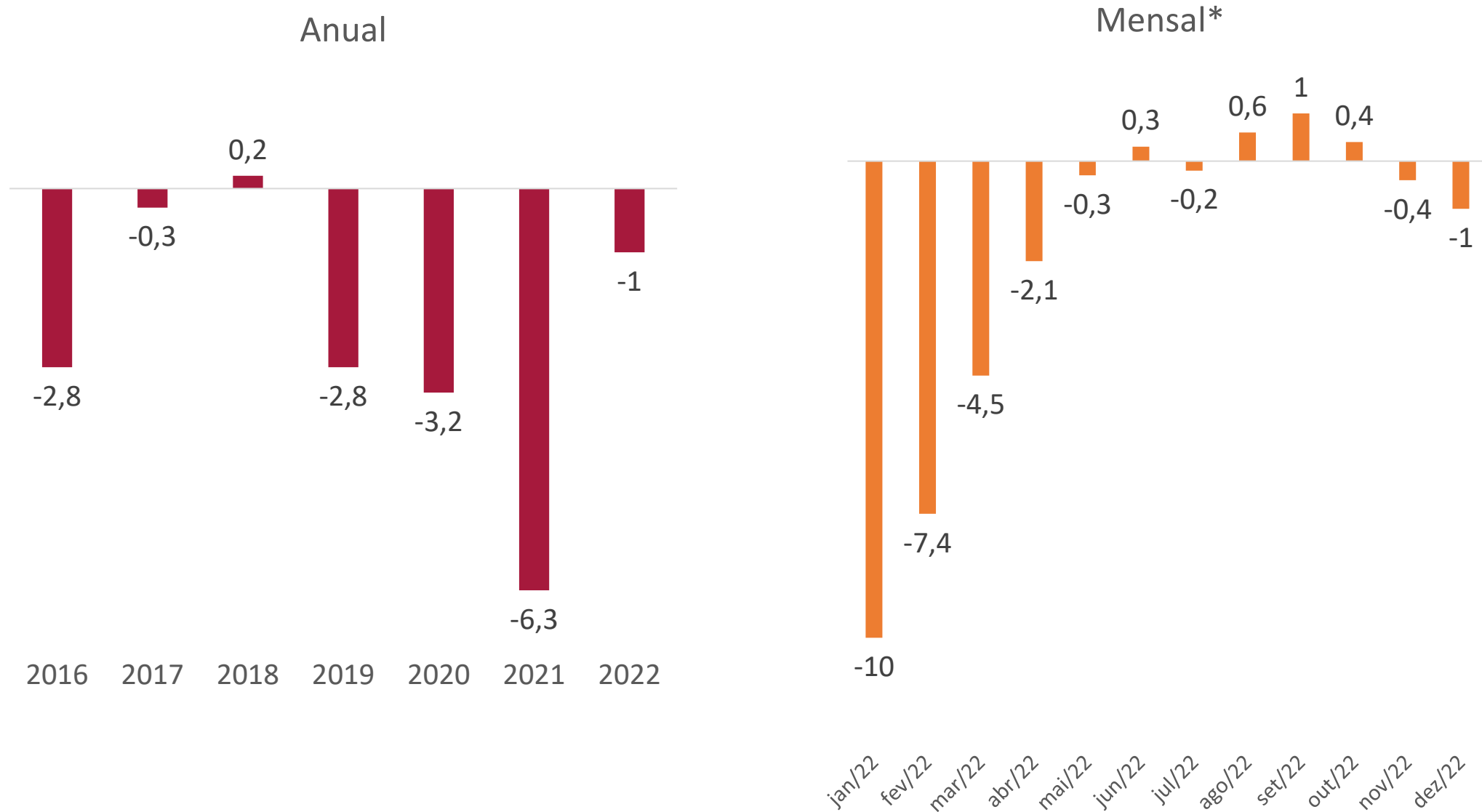
■ Brasil ■ Nordeste ■ Alagoas



Fonte: LCA (2022). Elaboração: BNB/Etene (2023).
Nota: 2022 a 2025 são projeções da LCA.



Volume Industrial - Variação % - Nordeste



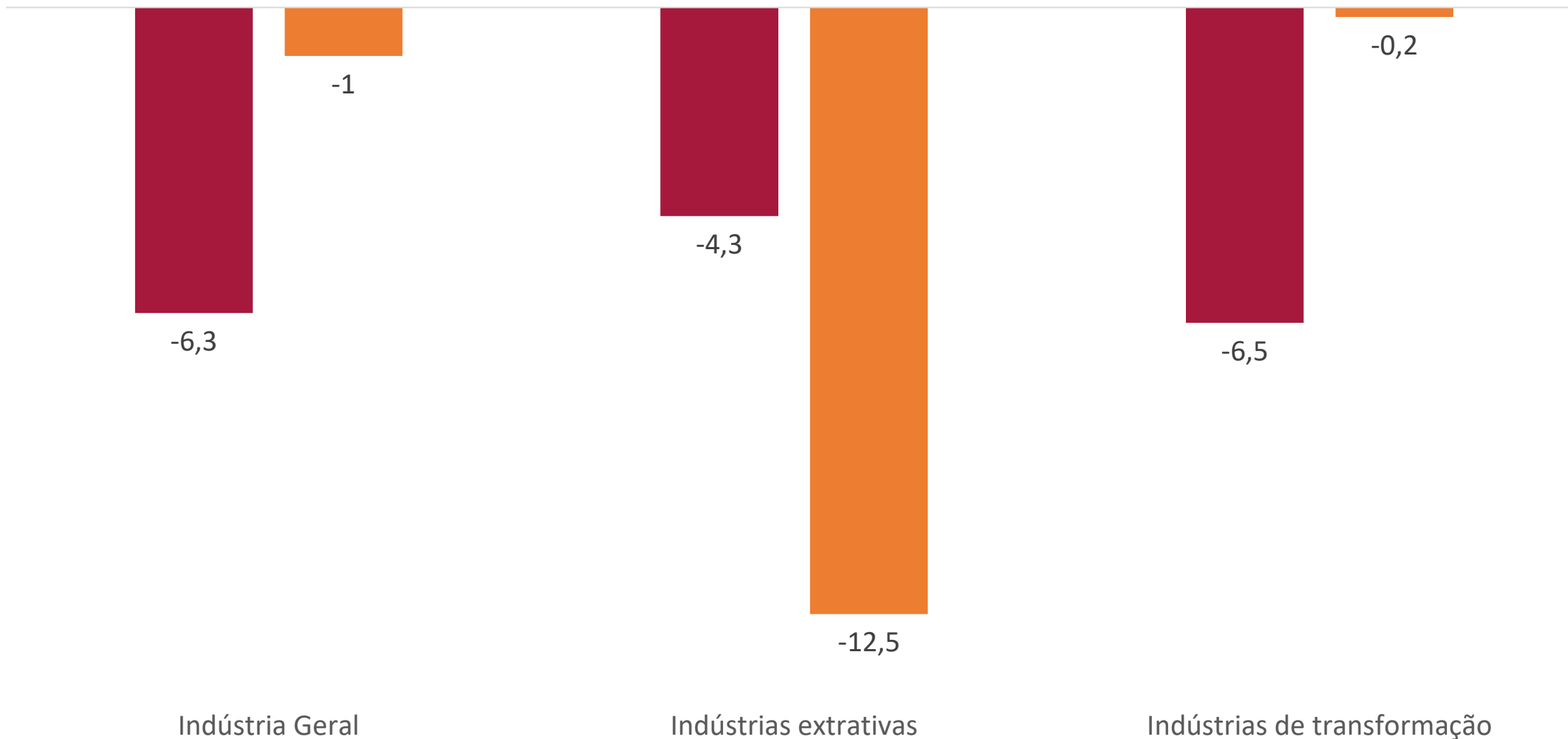
Fonte: IBGE (2023). Elaboração: BNB/Etene (2023).

Nota: *Mensal refere-se ao acumulado dos últimos 12 meses finalizados no mês de referência.

Volume Industrial por Atividade - Variação % - Nordeste



■ 2021 ■ 2022



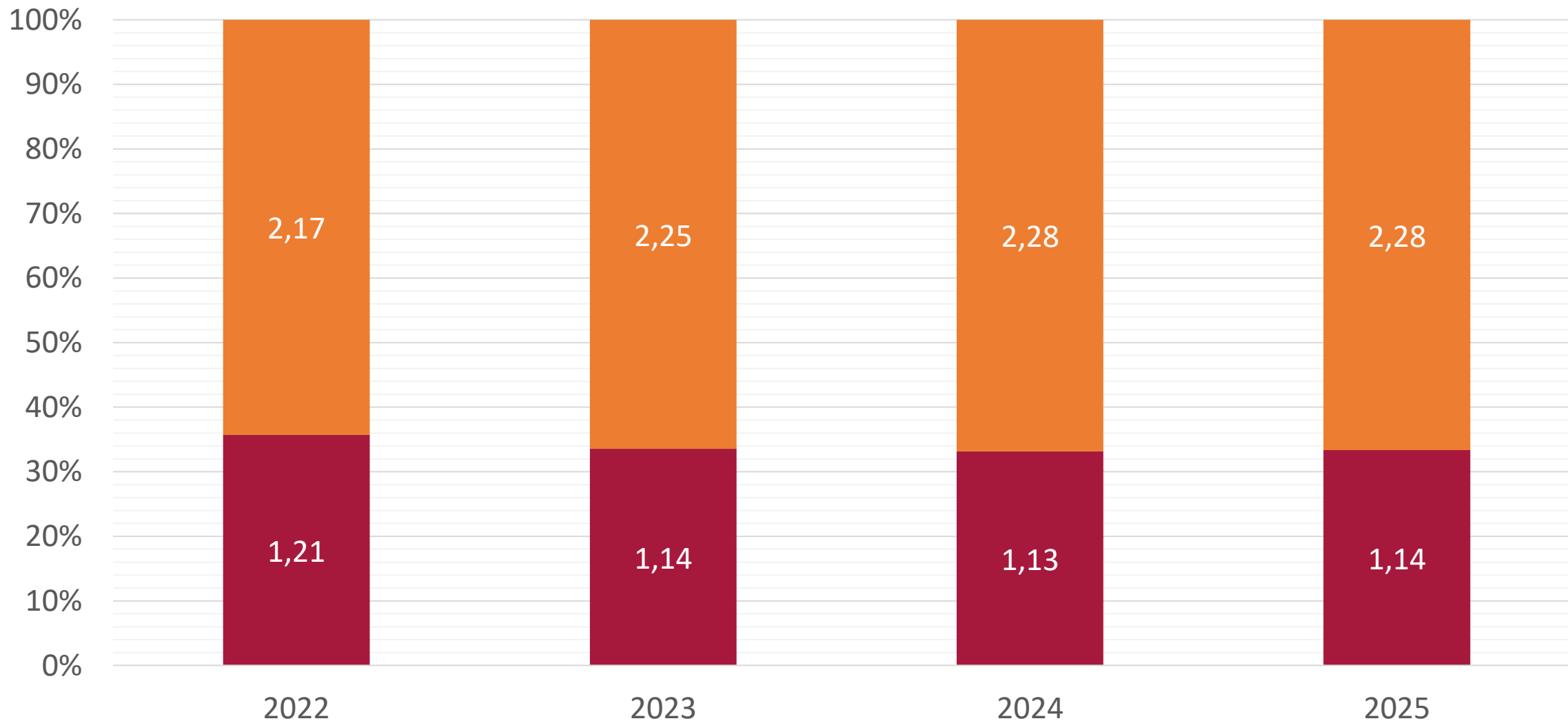
Fonte: IBGE (2023). Elaboração: BNB/Etene (2023).

Nota: Resultado acumulado do ano de 2022 em comparação para o mesmo período do ano anterior.




Mercado de Trabalho - Alagoas (Milhões)

■ Ocupados ■ População

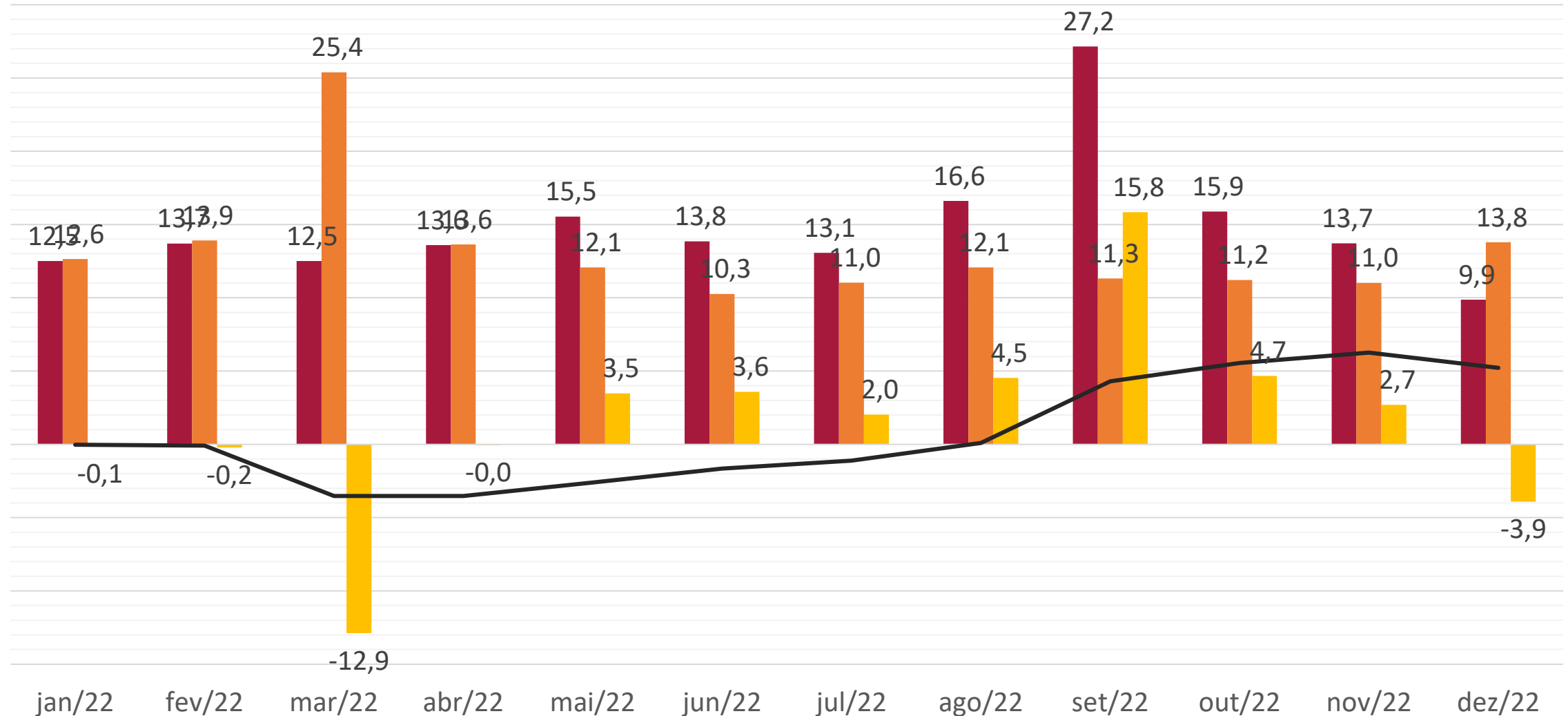


Fonte: LCA (2022). Elaboração: BNB/Etene (2023).
Nota: Valores em milhões. 2022 a 2025 são projeções da LCA.



Mercado de Trabalho Formal - Alagoas (Mil)

■ Admitidos ■ Desligados ■ Saldo — Estoque



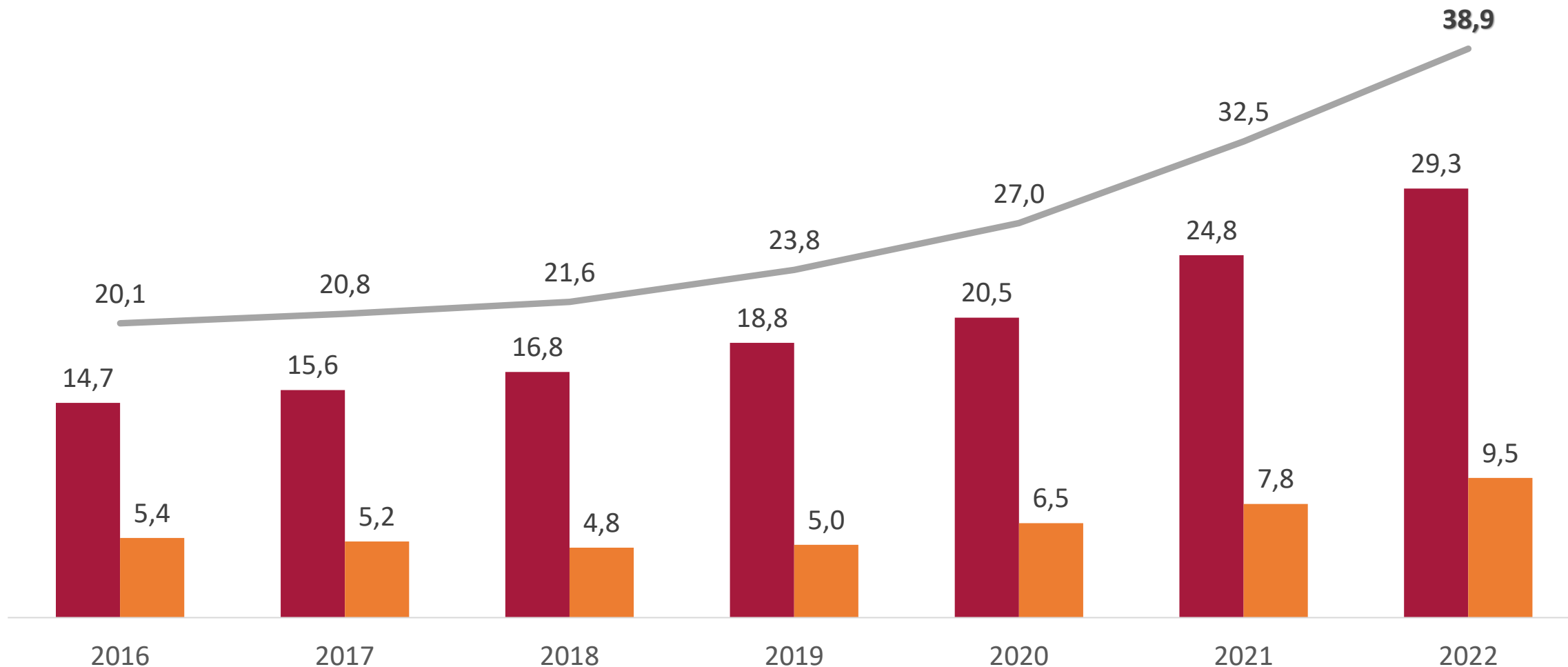
Fonte: Caged/MTE. Elaboração: BNB/Etene (2023).

Nota: O eixo secundário mostra o crescimento percentual do Estoque de Trabalho com base no mês de dezembro de 2021.

Saldo de Crédito - Alagoas (Bilhões de R\$)



■ Pessoa Física ■ Pessoa Jurídica — Total



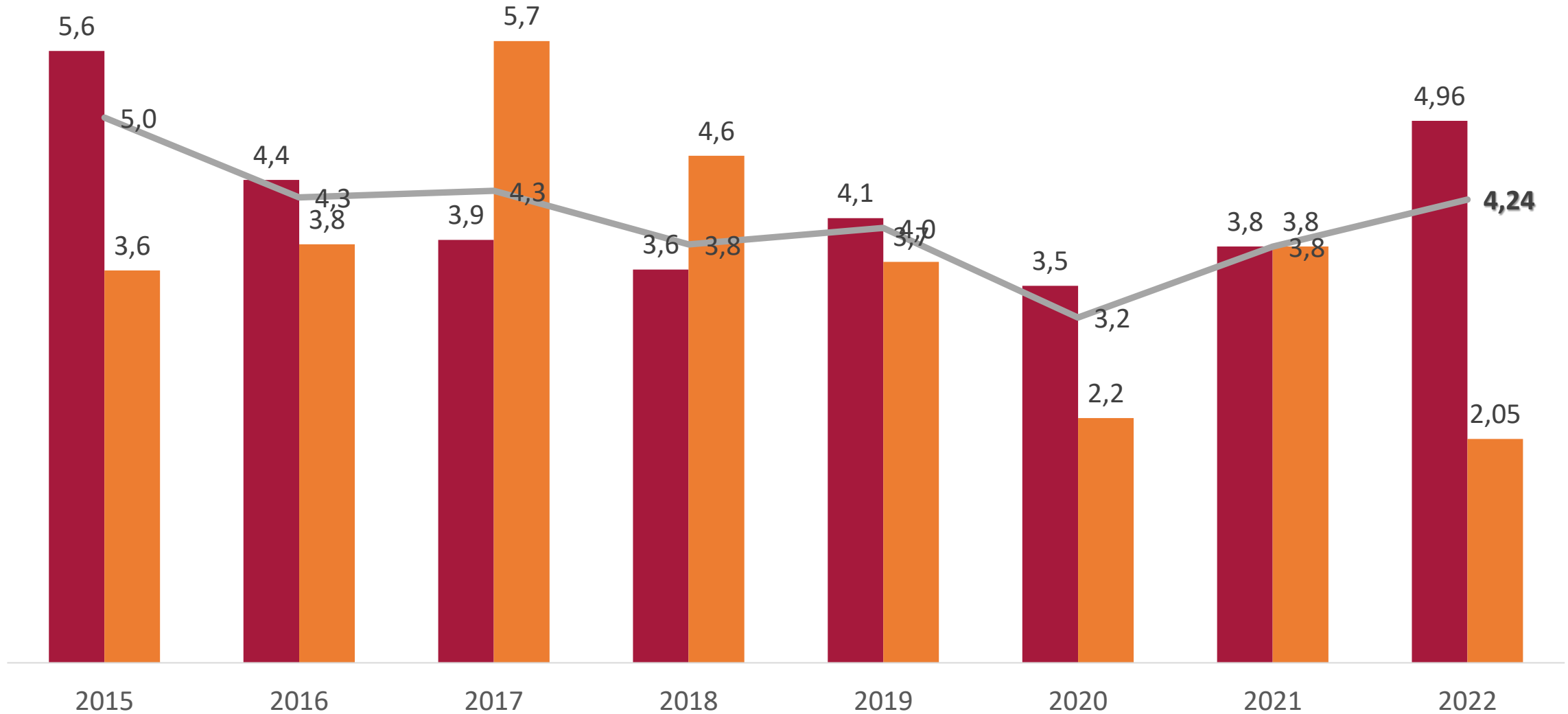
Fonte: Banco Central do Brasil (2023). Elaboração: BNB/Etene (2023).

Nota: Valores representam saldo anual de crédito no Sistema Financeiro Nacional em comparação com anos anteriores.



Inadimplência - Alagoas (%)

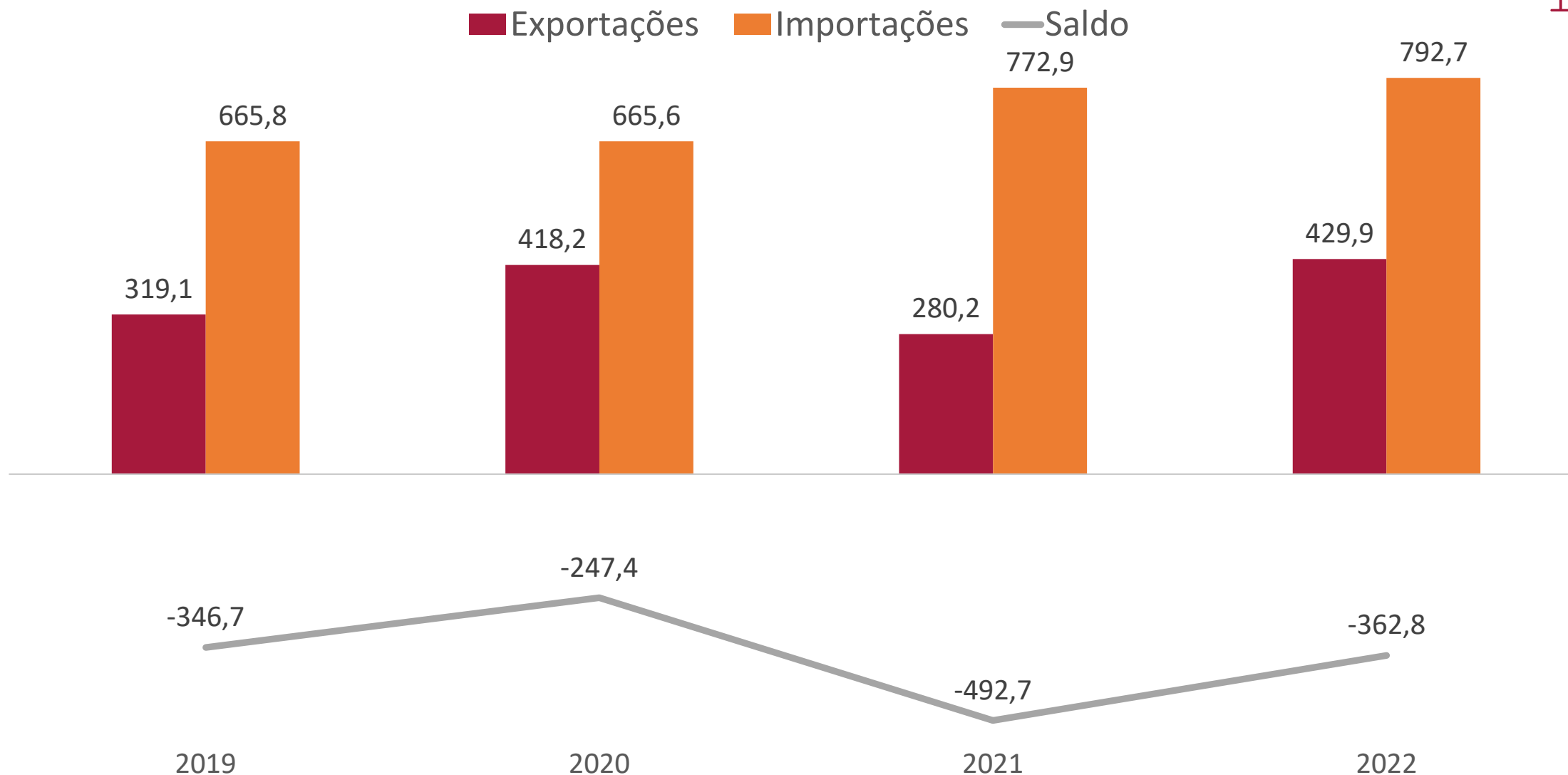
■ Pessoa Física ■ Pessoa Jurídica — Total



Fonte: Banco Central do Brasil (2023). Elaboração: BNB/Etene (2023).

Nota: Valores representam a taxa anual de inadimplência no Sistema Financeiro Nacional em comparação com anos anteriores.

Balança Comercial - Alagoas (Milhões de US\$)



Fonte: SECEX/ME. Elaboração: BNB/Etene (2023).

Nota: Resultados representam saldo anual consolidado de 2022 em comparação com anos anteriores.

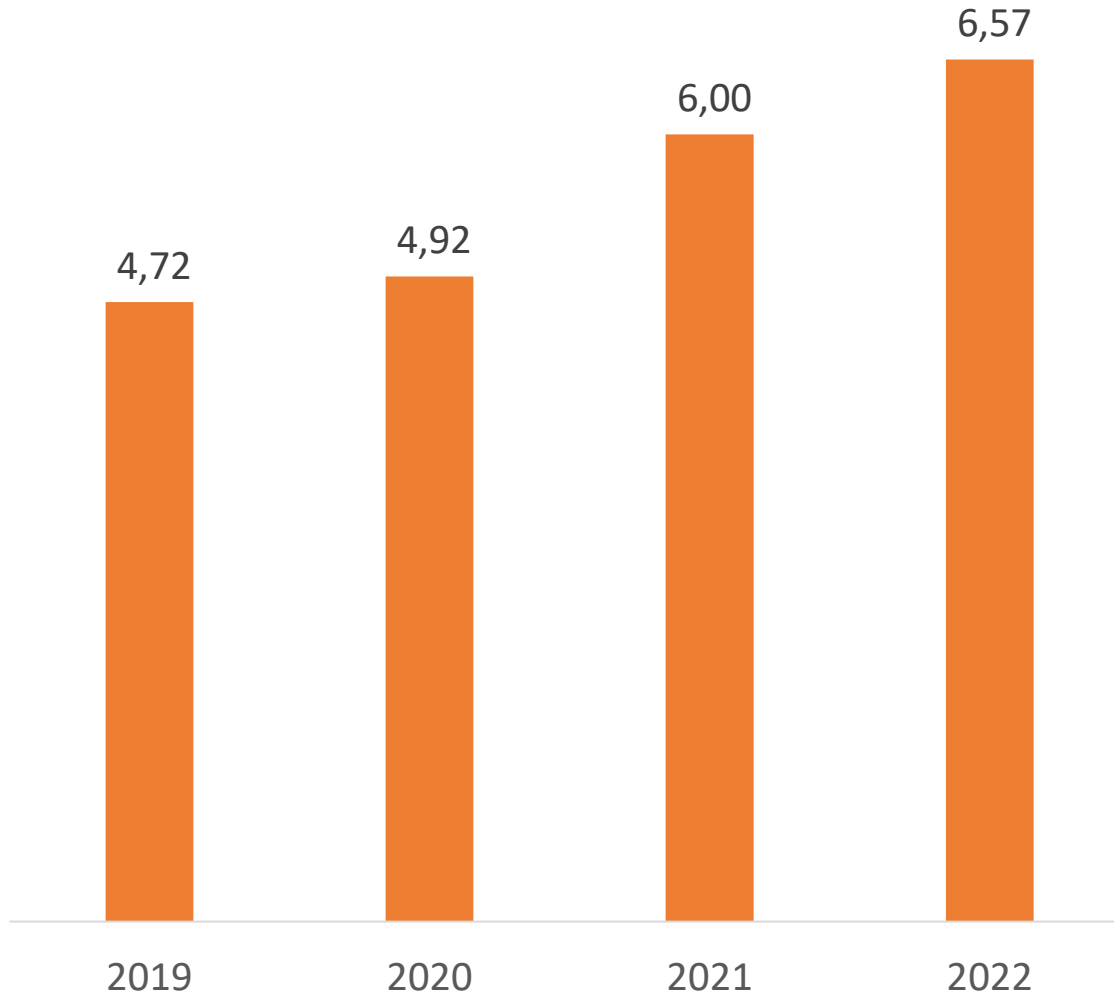
Principais Produtos Exportados em 2022 - Alagoas

Ranking	Descrição NCM	Descrição ISIC Seção	Valor 2022 (em U\$ Dólar)	Variação 2022/2021	Participação Total
1	Outros açúcares de cana	Indústria de Transformação	60.348.920,00	24,1%	40,5%
2	Sulfetos de minérios de cobre e seus concentrados	Indústria de Transformação	13.435.223,00	16,9%	9,0%
3	Outros açúcares de cana, beterraba, sacarose químicamente pura, sol.	Indústria de Transformação	8.112.097,00	199,5%	5,4%
4	Ladrilhos e placas (lajes), para pavimentação ou revestimento(...)	Indústria de Transformação	7.983.401,00	131,3%	5,4%
5	Dicloreto de etileno (ISO) (1,2-dicloroetano)	Indústria de Transformação	7.416.868,00	-30,6%	5,0%
6	Outros açúcares, xaropes de açúcares, sucedâneos do mel, (...)	Indústria de Transformação	7.045.812,00	33,4%	4,7%
7	Hidróxido de sódio (soda cáustica), em solução aquosa (lixívia de soda cáustica)	Indústria de Transformação	6.963.524,00	83,0%	4,7%
8	Tabaco não manufaturado, não destalado, em folhas secas ou fermentadas tipo capeiro	Indústria Extrativa	4.926.535,00	-1,3%	3,3%
9	Outros tabacos não manufaturados, não destalados	Agropecuária	4.500.982,00	9,9%	3,0%
10	Glicerol em bruto	Indústria de Transformação	4.368.928,00	2,0%	2,9%
Demais Produtos			23.834.624,00	-49,5%	16,0%
Total			148.936.914,00	1,6%	100,0%

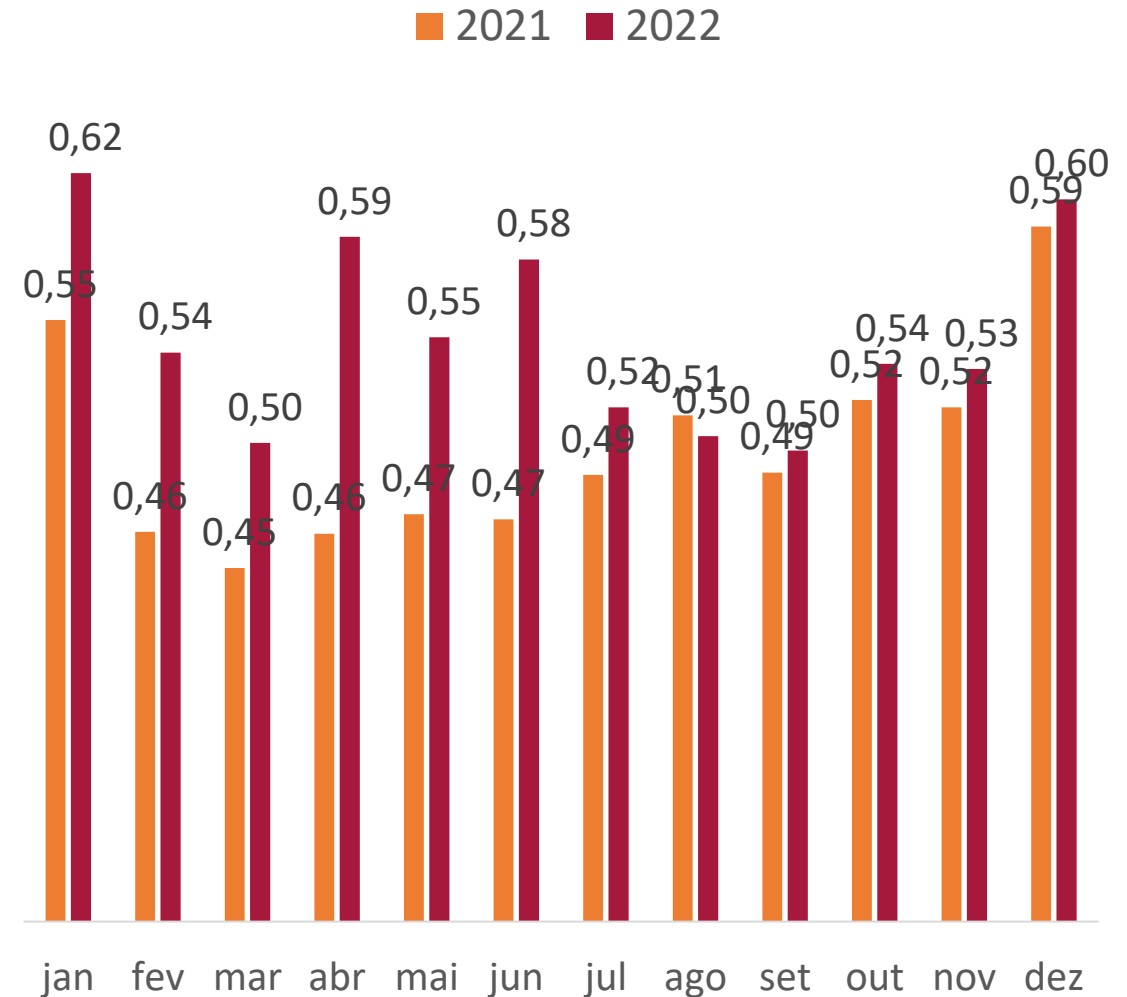
Finanças Públicas - Arrecadação 2022 - Alagoas (Bilhões de R\$)



Somatório Anual



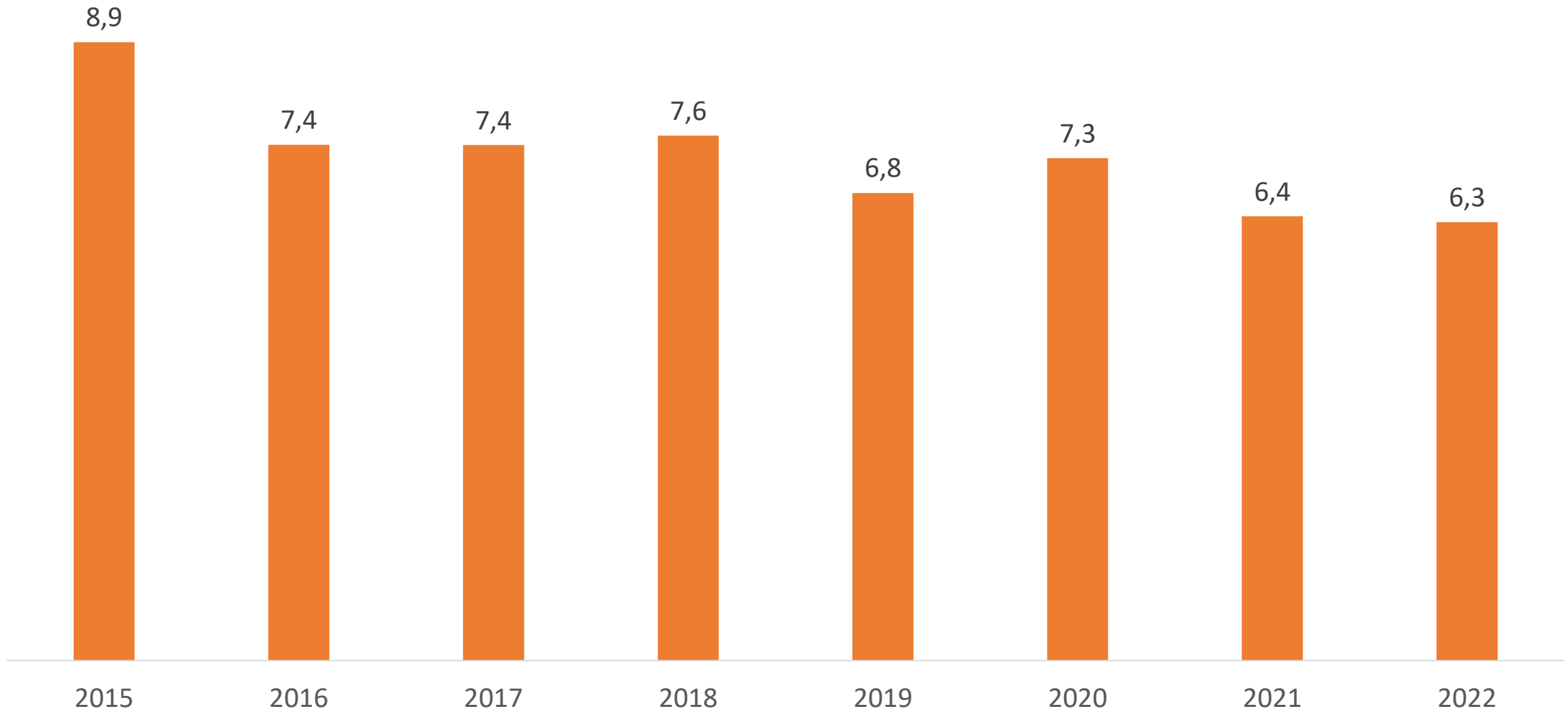
Valores Mensais



Fonte: Banco Central do Brasil (2023). Elaboração: BNB/Etene (2023).
Nota: Os resultados mostram o somatório de ICMS, IPVA e ITCD.



Finanças Públicas - Dívida Líquida - Alagoas (Bilhões de R\$)



Fonte: Banco Central do Brasil (2023). Elaboração: BNB/Etene (2023).

Nota: A dívida líquida é definida como o balanceamento entre as dívidas e os créditos do setor público não-financeiro nas esferas estadual e municipal. Os dados agrupam, por estado, o saldo da dívida líquida do próprio estado e de seus municípios. **Valores referentes ao 3º trimestre dos respectivos anos.**

Alagoas

Setores produtivos com potencial para investimentos



✓ AGROPECUÁRIO, AQUICULTURA E PESCA

- Agricultura agroecológica
- Amendoim
- Apicultura (mel, própolis)
- Arranjos florestais
- Avicultura (corte e postura)
- Bovinocultura leiteira
- Cacau
- Caprinocultura e Ovinocultura
- Coqueiro anão
- Fruticultura
- Horticultura orgânica
- Milho
- Piscicultura
- Soja
- Cana-de-açúcar

✓ ENERGIAS RENOVÁVEIS

- Solar (geração distribuída)
- Biomassa

✓ INDÚSTRIA QUÍMICA E DO PLÁSTICO

✓ CENTRAIS DE DISTRIBUIÇÃO

✓ CERÂMICA

✓ CONFECÇÃO E TÊXTIL

✓ CONSTRUÇÃO CIVIL

✓ FLORESTAS PLANTADAS E PRODUTOS

✓ FLORESTAIS

✓ GÁS NATURAL

✓ MINERAÇÃO

✓ PÓLO FARMOQUÍMICO

✓ RECICLAGEM

✓ TURISMO

Obrigado!

Escritório Técnico de Estudos Econômicos do Nordeste - ETENE
Célula de Estudos e Pesquisas Macroeconômicas - CEPM

