


Escritório Técnico de Estudos
Econômicos do Nordeste - ETENE



Cenário Macroeconômico Estadual ALAGOAS

Ano III | Nº 02 - Junho/2023



Economista-Chefe
Luiz Alberto Esteves

Gerente de Ambiente
Tibério Rômulo Romão Bernardo

Gerente Executivo
Allisson David de Oliveira Martins

**Célula de Estudos e Pesquisas
Macroeconômicas**

Equipe Técnica

Adriano Sarquis Bezerra de Menezes
Antônio Ricardo de Norões Vidal
Hellen Cristina Rodrigues Saraiva Leão
Laura Lúcia Ramos Freire
Liliane Cordeiro Barroso
Wellington Santos Damasceno

Estagiário
José Wilker de Sousa Martins


Jovem Aprendiz
Alexandre de Oliveira do Nascimento
Isabelle Iorranna Braga da Silva





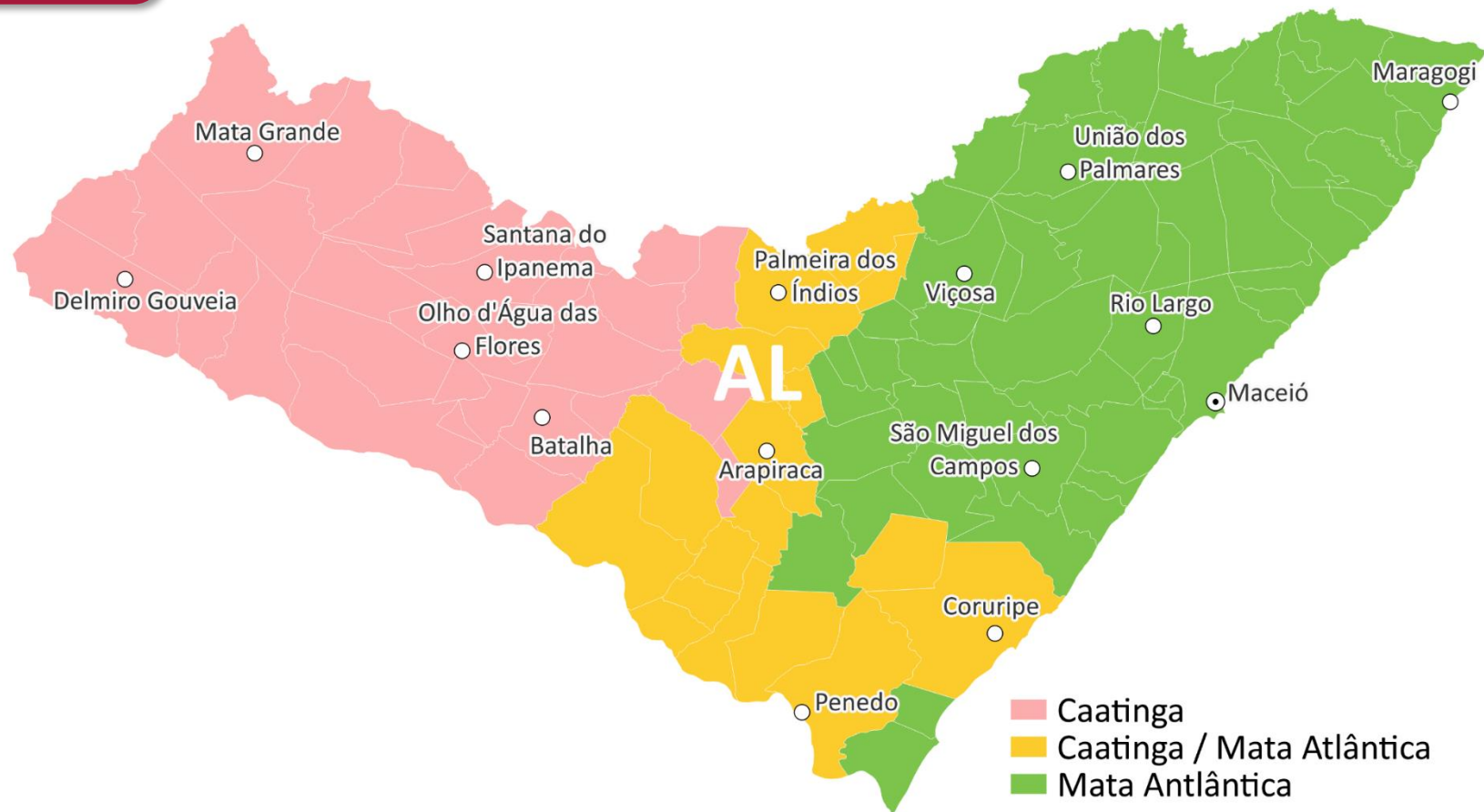
Apresentação

O documento *Cenário Macroeconômico Estadual* apresenta de forma visual a evolução recente de indicadores econômicos, em diferentes recortes geográficos, com atenção especial às informações em nível estadual.



Alagoas

Biomos e Principais Cidades



Fonte: IBGE e Banco do Nordeste do Brasil (2023).

Elaboração: Banco do Nordeste do Brasil/Escritório Técnico de Estudos Econômicos do Nordeste - ETENE.

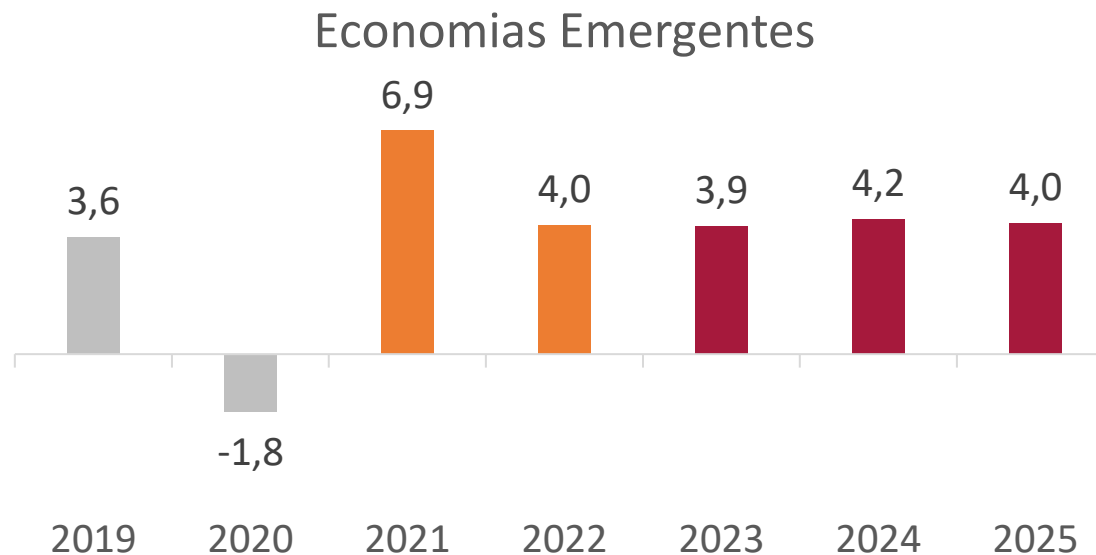
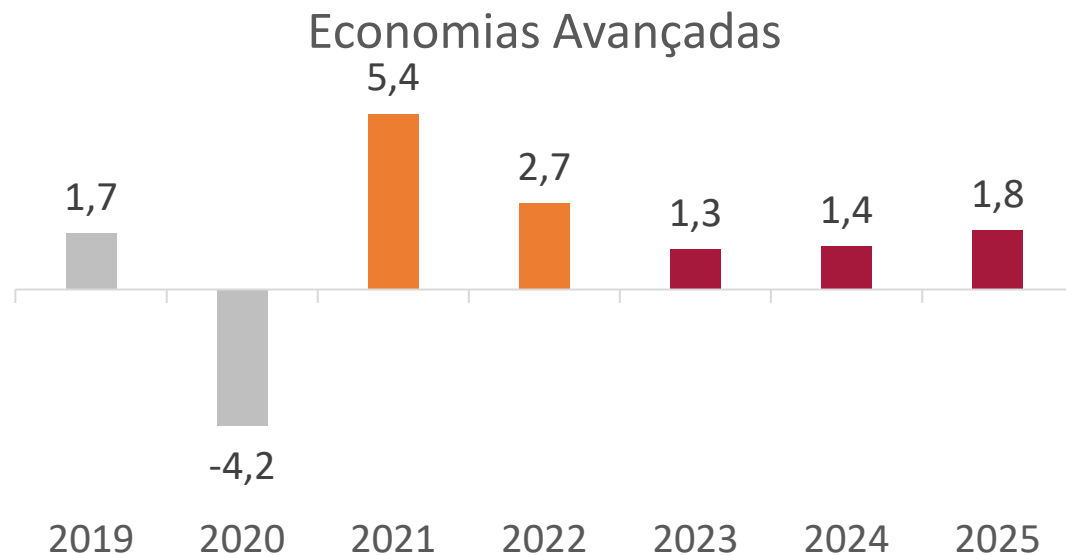
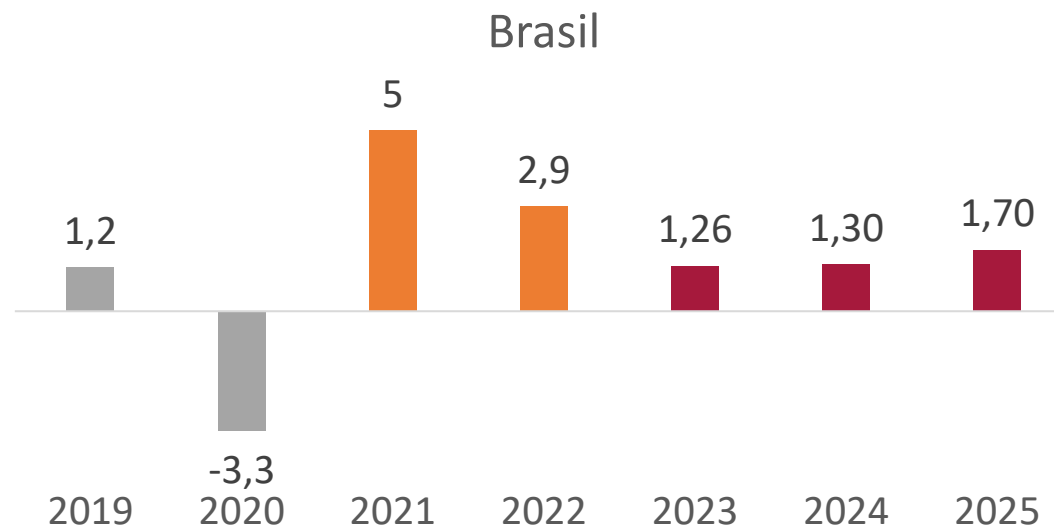
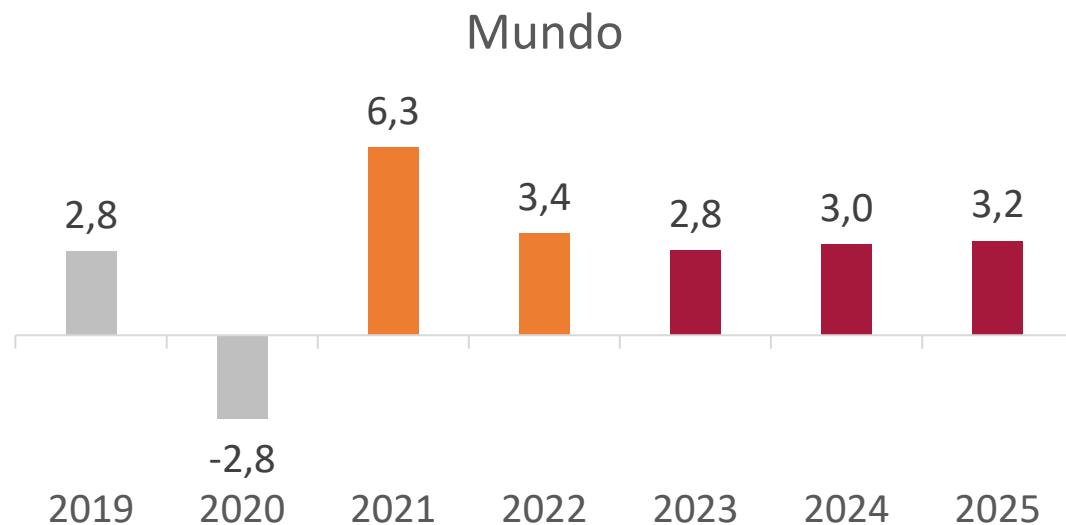
Índice de Atividade Econômica do Bacen

	2016	2017	2018	2019	2020	2021	2022	2023*
Brasil	-4,1	0,8	1,3	1,1	-4,2	4,7	2,8	3,9
Nordeste	-4,8	0,7	1,3	0,4	-4,0	2,9	3,8	1,9
Bahia	-5,4	-0,3	2,2	0,1	-3,1	2,8	3,5	0,9
Ceará	-3,9	1,3	1,7	1,8	-4,4	3,7	3,0	1,9
Pernambuco	-0,2	1,7	2,3	2,0	-3,3	4,7	2,7	1,0
Sudeste	-3,9	0,9	1,3	1,7	-3,2	4,2	3,4	2,4
Espírito Santo	-7,4	0,3	2,5	-3,7	-6,0	6,8	0,3	0,5
Minas Gerais	-3,0	0,3	0,6	-0,2	-1,9	5,2	3,8	4,6

Fonte: Banco Central do Brasil (2023). Elaboração: BNB/Etene (2023).

Nota: Na construção do indicador regional (IBCR) se restringe ao valor adicionado, enquanto que o indicador nacional (IBC-Br) se considera o valor adicionado e incorpora os impostos. **2023*** refere-se ao 1º trimestre de 2023.

Crescimento Econômico - PIB Variação % - Global



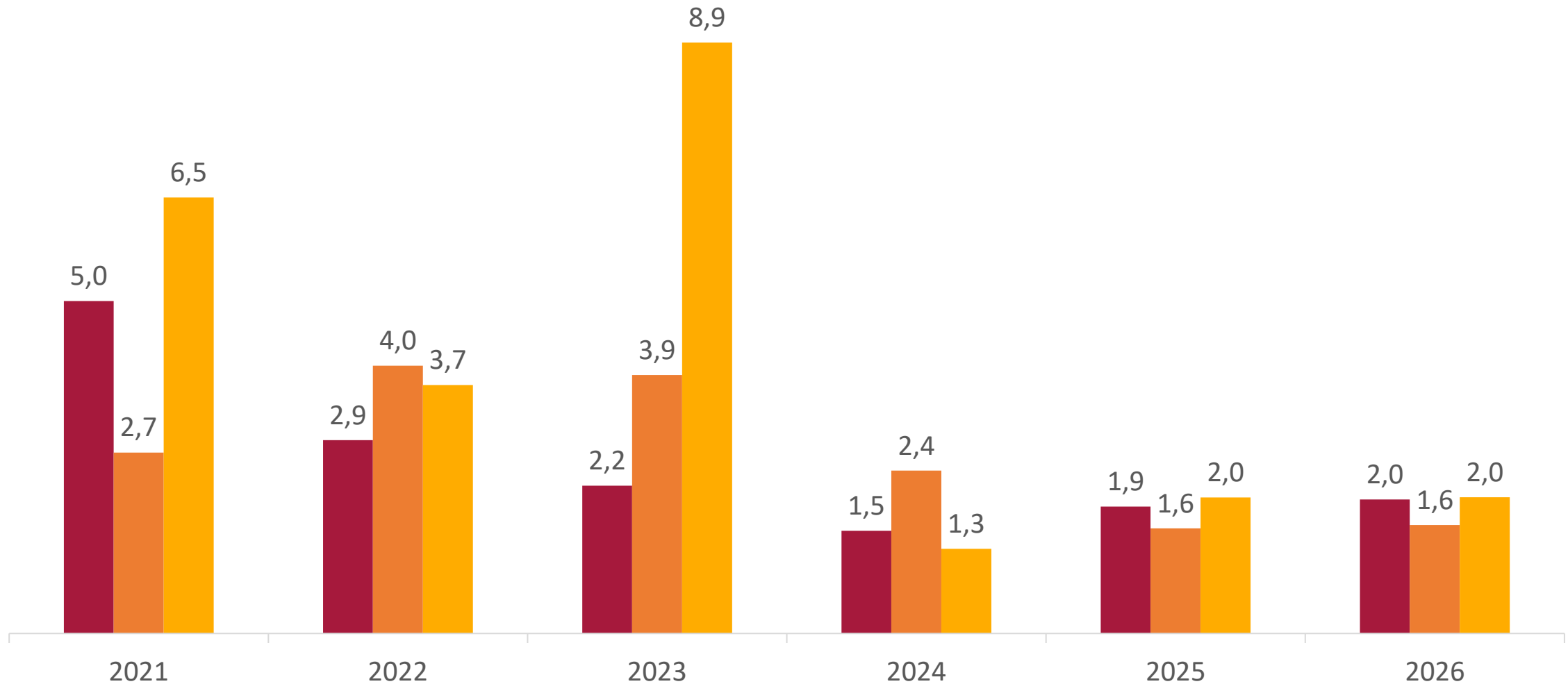
Fonte: FMI (2023). Elaboração: BNB/Etene (2023).

Nota: Os anos de 2019 a 2022 são dados observados, e de 2023 a 2025 são projeções do FMI.

Crescimento Econômico - PIB - Variação %



■ Brasil ■ Nordeste ■ Alagoas



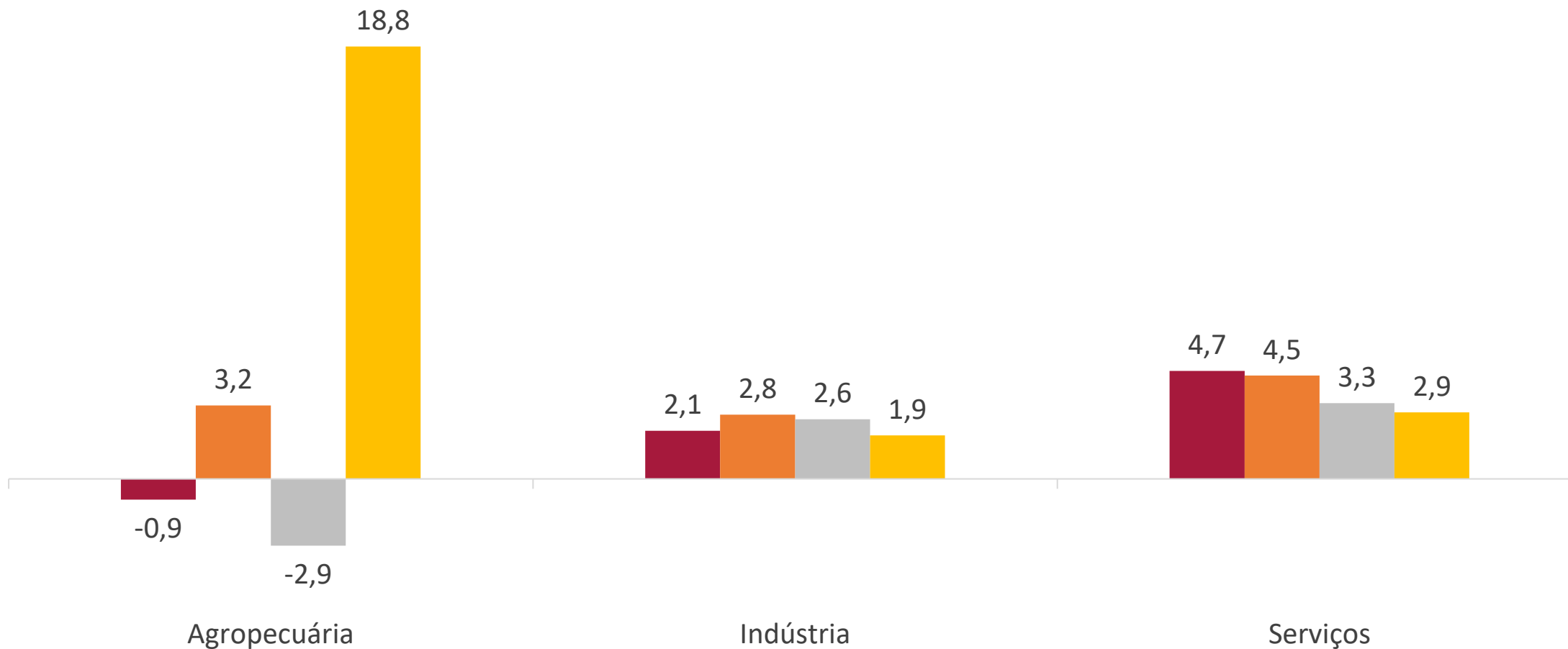
Fonte: IBGE e LCA (2023). Elaboração: BNB/Etene (2023).

Nota: O ano de 2022 é valor observado para o Brasil, extraído do IBGE. De 2022 a 2026, para a Região e Estado, são projeções da LCA.

Crescimento Econômico - Variação % - Brasil - Lado da Oferta



■ 2º trimestre 2022 ■ 3º trimestre 2022 ■ 4º trimestre 2022 ■ 1º trimestre 2023

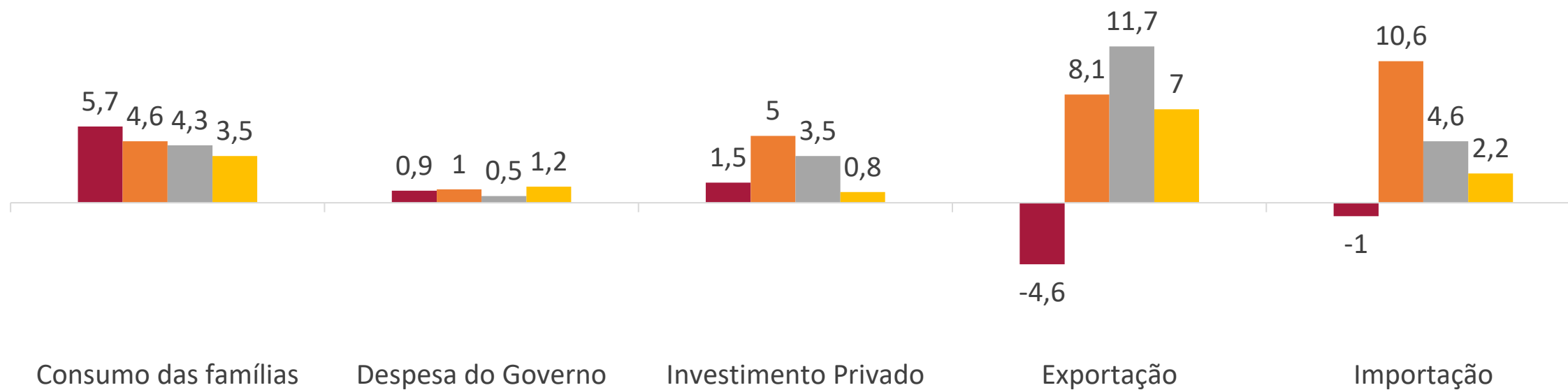


Fonte: IBGE (2023). Elaboração: BNB/Etene (2023).
Nota: Taxa trimestral (em relação ao trimestre anterior).

Crescimento Econômico - Variação % - Brasil - Lado da Demanda



■ 2º trimestre 2022 ■ 3º trimestre 2022 ■ 4º trimestre 2022 ■ 1º trimestre 2023

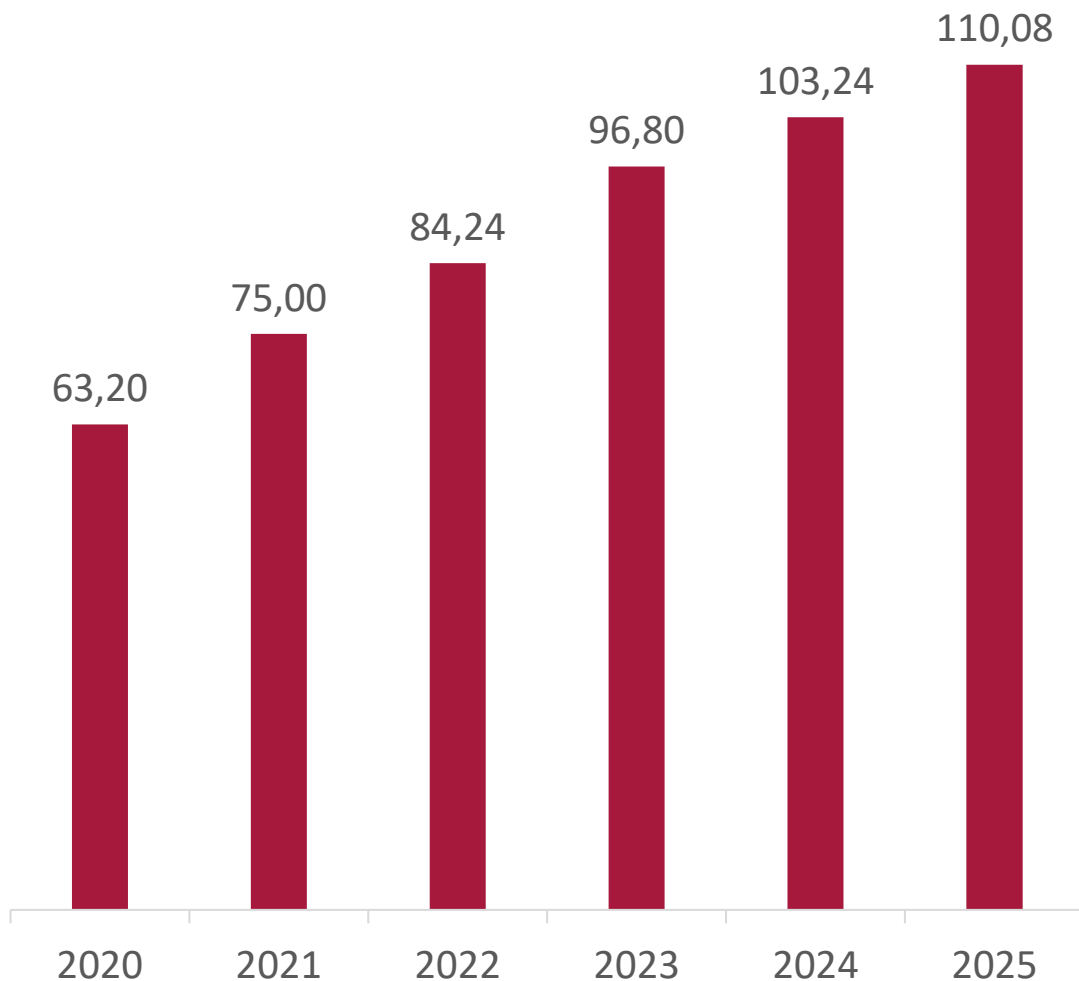


Fonte: IBGE (2023). Elaboração: BNB/Etene (2023).
Nota: Taxa trimestral (em relação ao trimestre anterior).

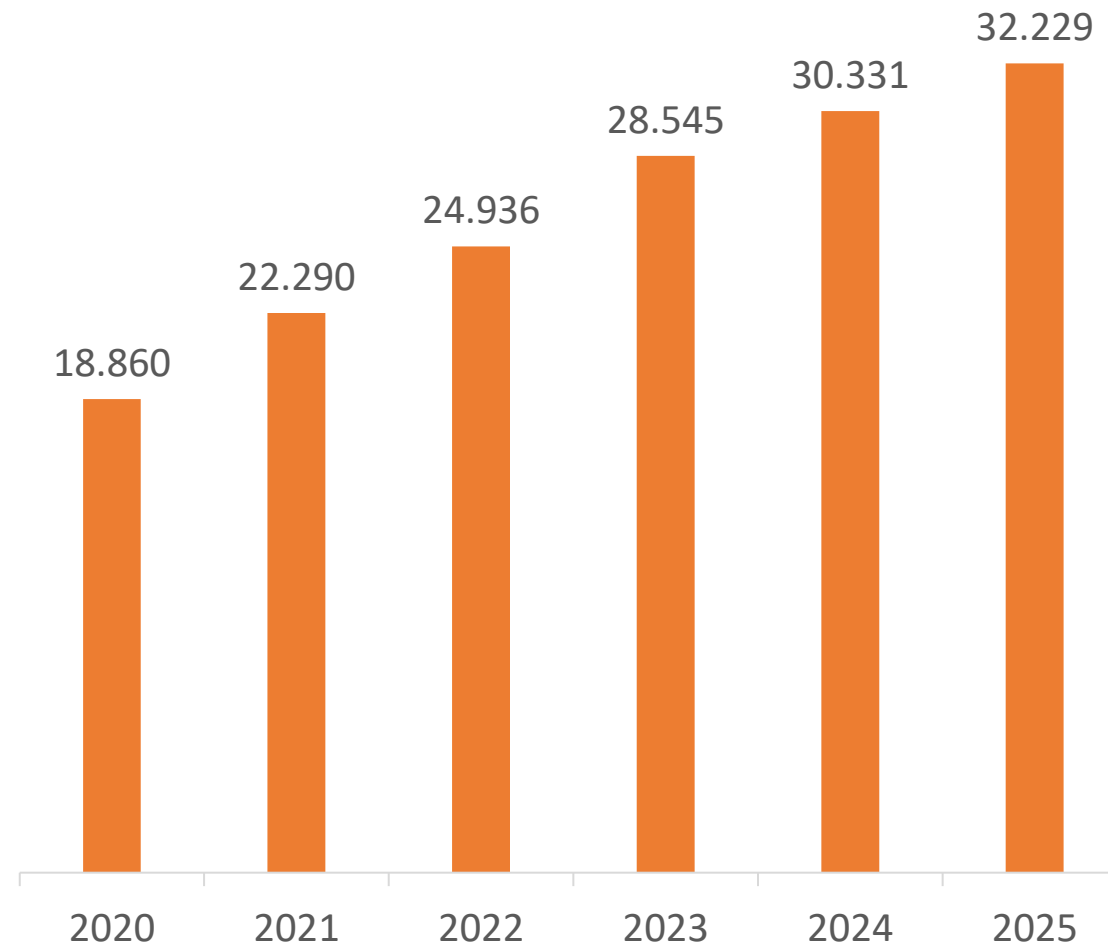
Crescimento Econômico - PIB Nominal e Per Capita - Alagoas



PIB Corrente (R\$ bilhões)




Pib per Capita (R\$ reais)



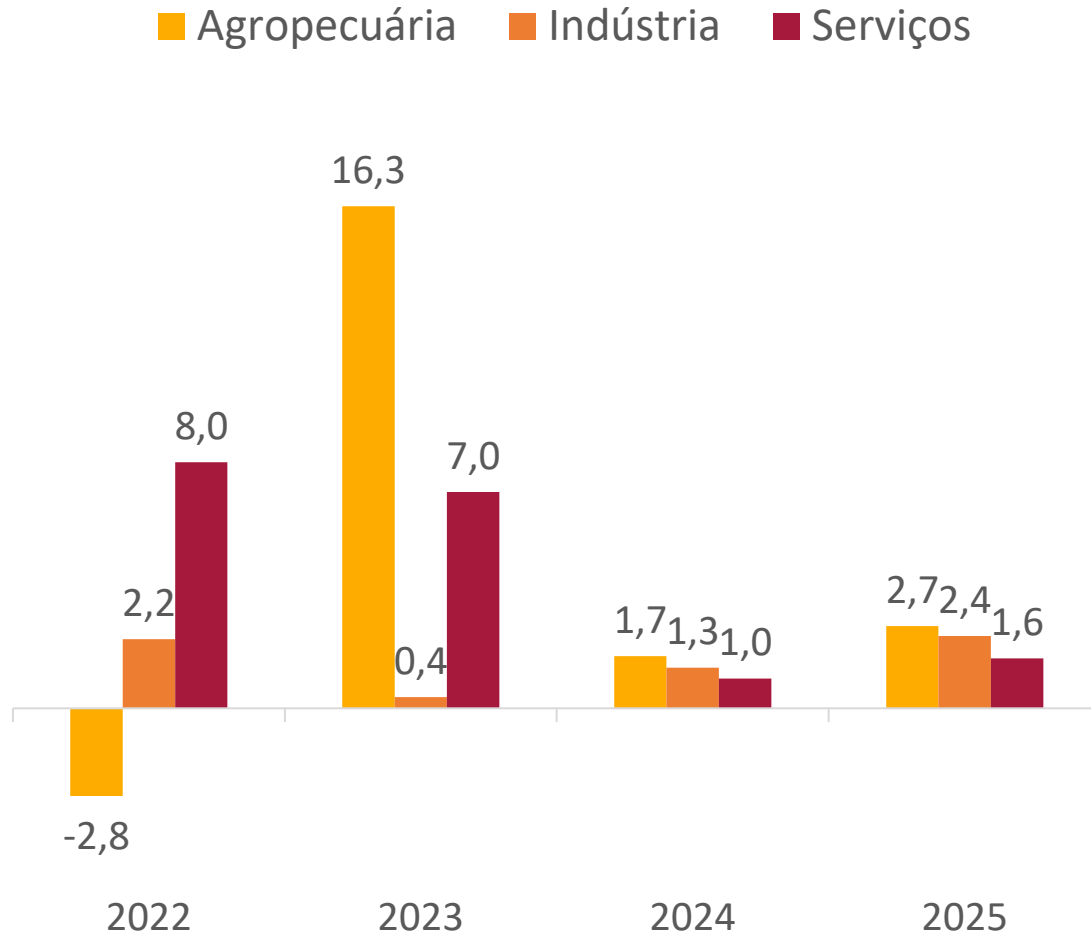
Fonte: LCA (2023). Elaboração: BNB/Etene (2023).

Nota: 2020 a 2025 projeções da LCA.

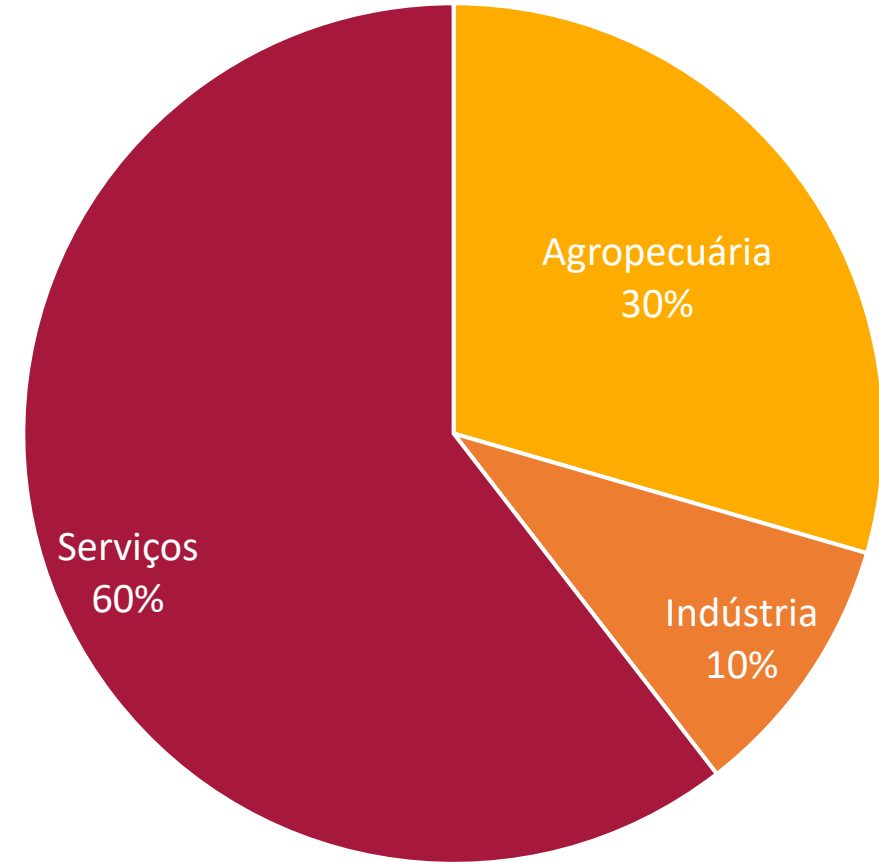
Crescimento Econômico - Desempenho Setorial - Alagoas



PIB por Setor da Economia Variação %



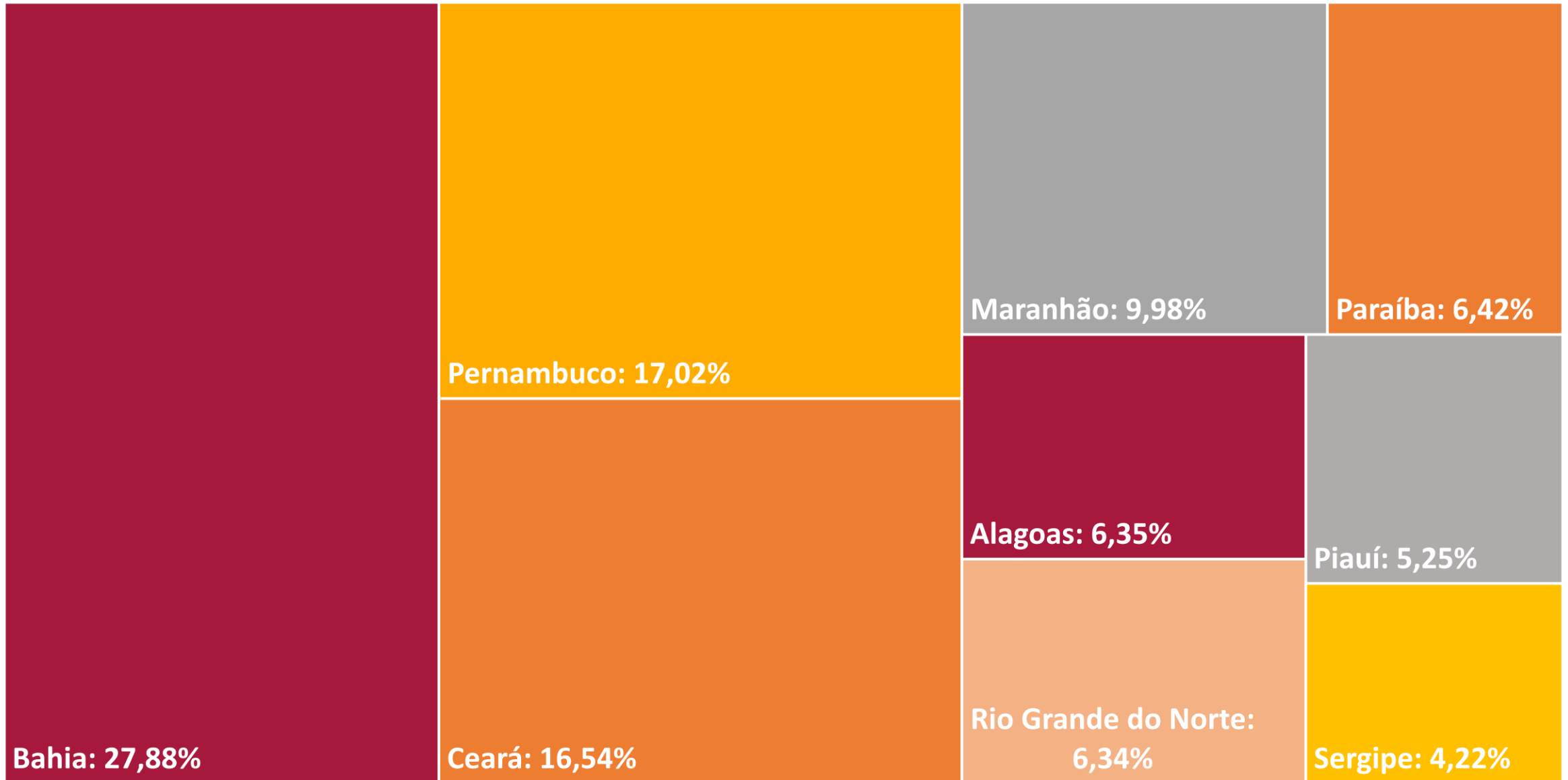
Composição Setorial do PIB 2023



Fonte: LCA (2022). Elaboração: BNB/Etene (2023).
Nota: 2022 a 2025 são projeções da LCA.



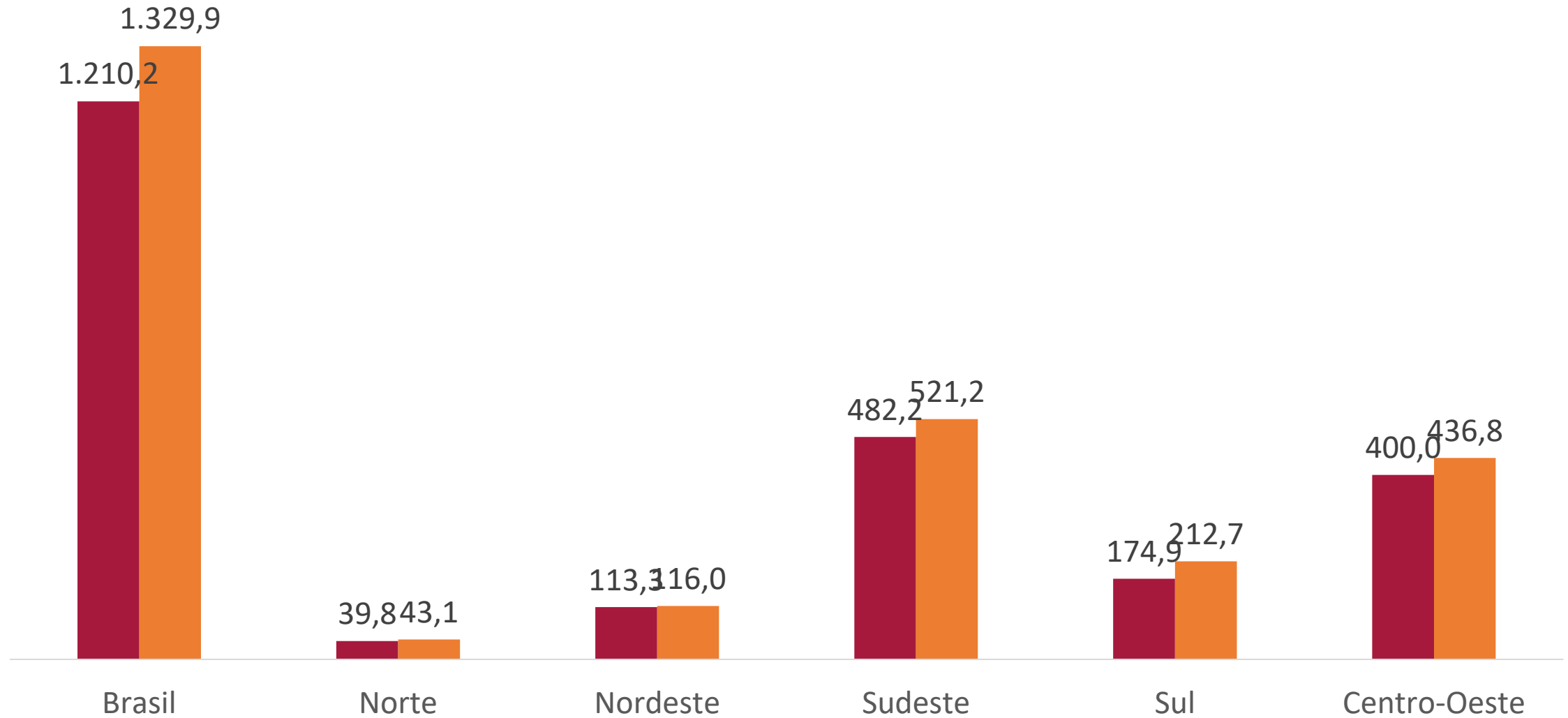
Composição do PIB 2023 - Nordeste



Produção Agrícola - Regional (Milhões de Toneladas)



■ 2022 ■ 2023



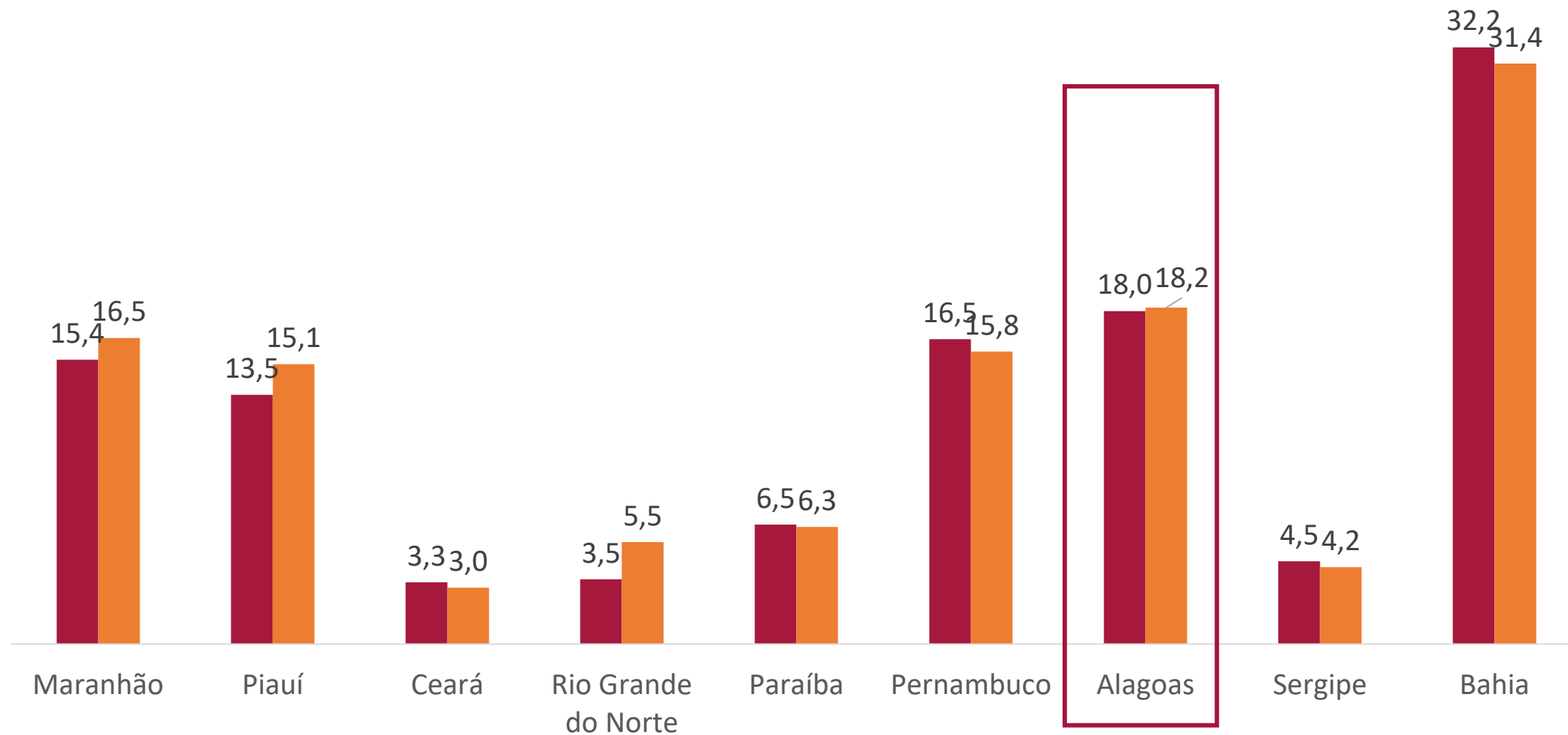
Fonte: IBGE (2023). Elaboração: BNB/Etene (2023).

Nota: Resultado de abril de 2023 em comparação com o mesmo período do ano anterior.

Produção Agrícola - Estadual (Milhões de Toneladas)



■ 2022 ■ 2023



Fonte: IBGE (2023). Elaboração: BNB/Etene (2023).

Nota: Resultado de abril de 2023 em comparação com o mesmo período do ano anterior.

Produção Agrícola - Alagoas (Toneladas)

Produto	Período		Variação (%)
	Safra 2022	Safra 2023	
Cereais, leguminosas e oleaginosas	105.057	181.979	73,22
Algodão herbáceo	1.964	1.050	-46,54
Amendoim (1ª Safra)	301	319	5,98
Amendoim (2ª Safra)	4.306	4.483	4,11
Arroz	16.971	23.311	37,36
Feijão (2ª Safra)	9.512	25.795	171,18
Milho (2ª Safra)	58.368	115.000	97,03
Soja	13.921	12.431	-10,70
Sorgo	480	0	-100,00
Banana	111.691	112.605	0,82
Cana-de-açúcar	16.870.542	16.903.751	0,20
Castanha-de-caju	421	426	1,19
Fumo	12.323	18.910	53,45
Laranja	132.157	148.512	12,38
Mandioca	641.383	596.022	-7,07
Tomate	9.303	26.591	185,83

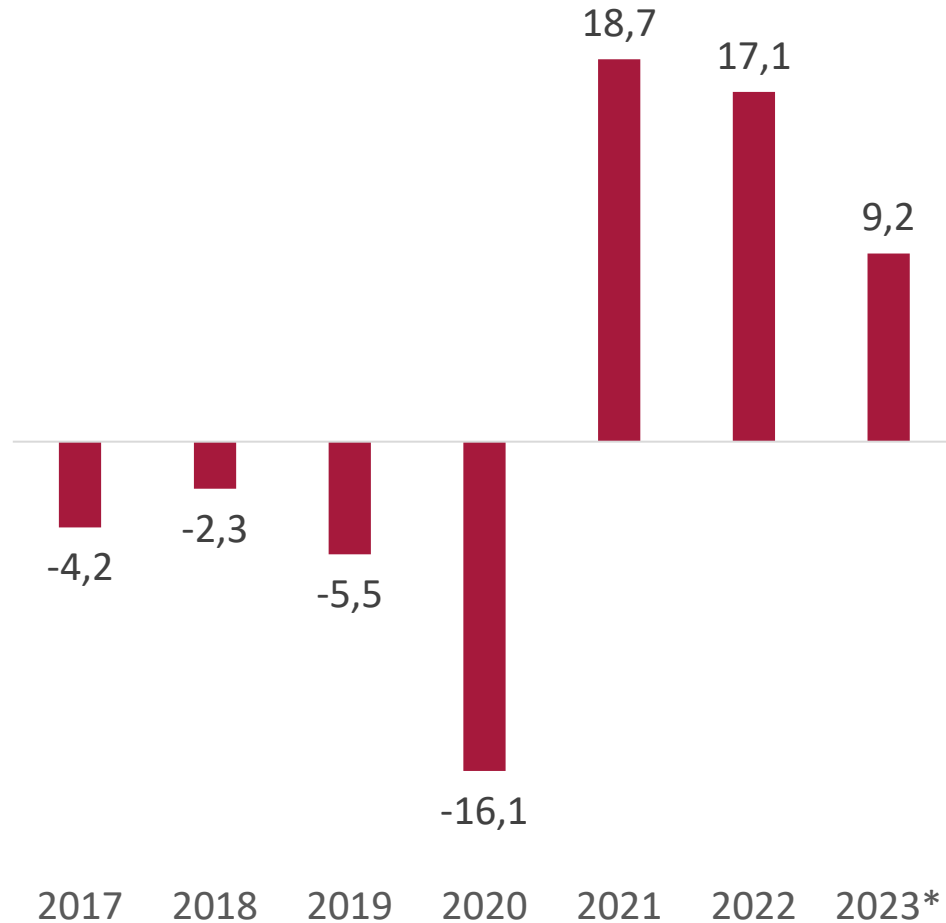
Fonte: IBGE (2023). Elaboração: BNB/Etene (2023).

Nota: Resultado de abril de 2023 em comparação com o ano de 2022. Consulta realizada em 30/05/2023.

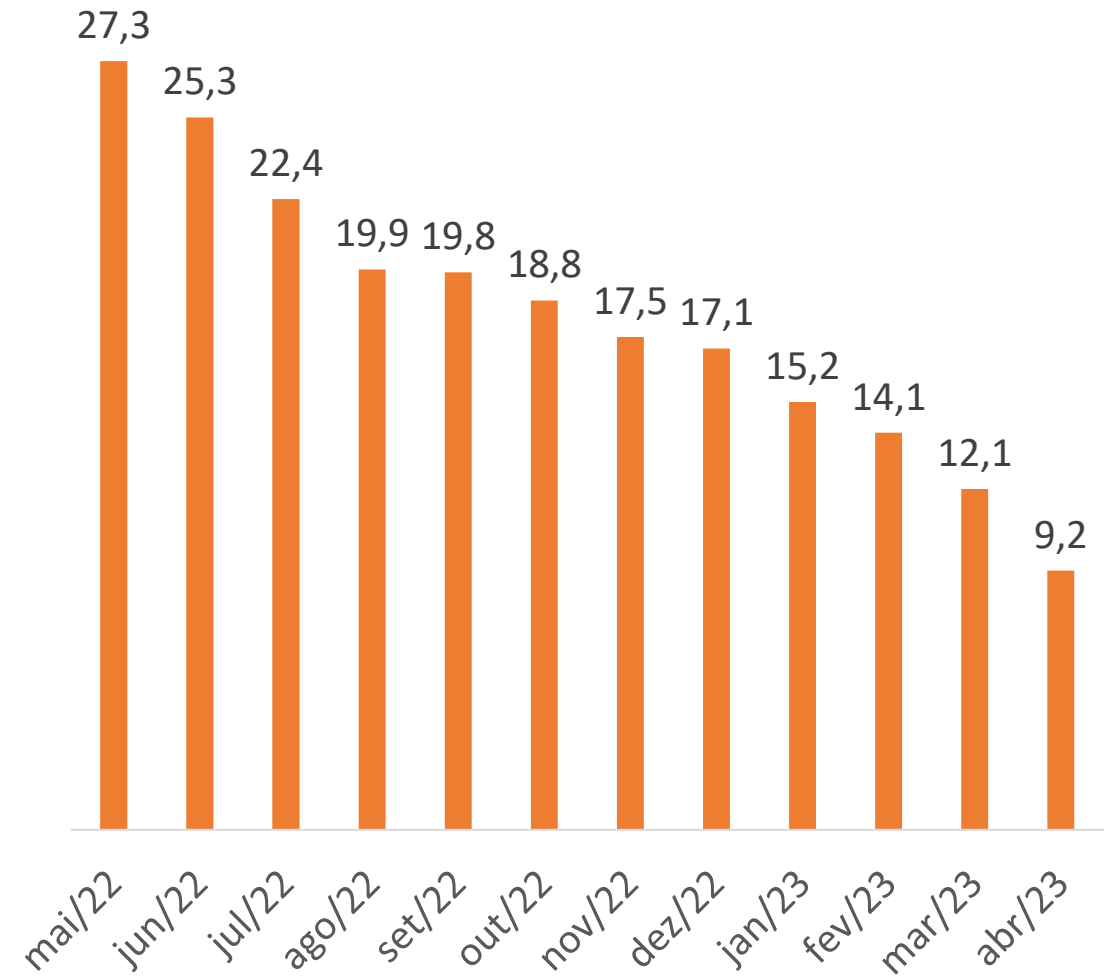
Volume de Serviços - Variação % - Alagoas



Anual



Mensal*



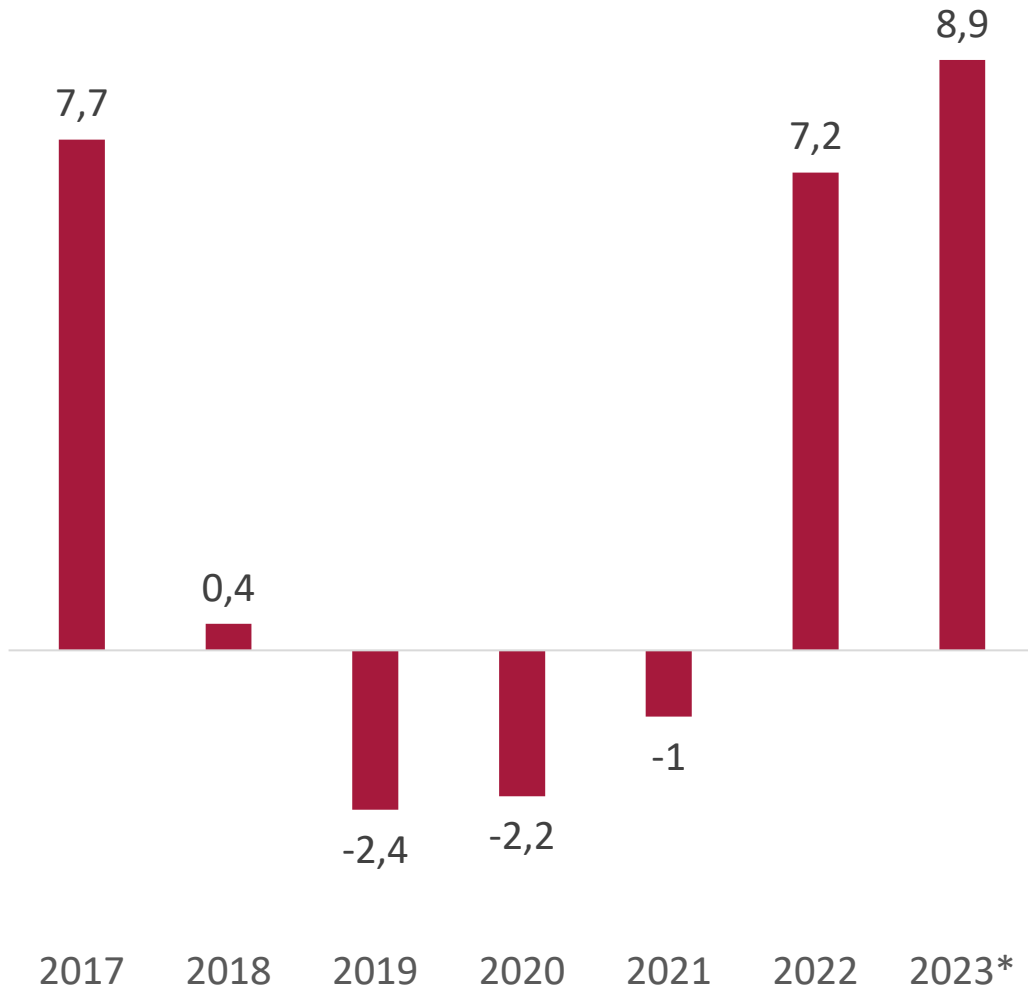
Fonte: IBGE (2023). Elaboração: BNB/Etene (2023).

Nota: 2023* refere-se ao acumulado do ano até abril. *Mensal refere-se ao acumulado dos últimos 12 meses finalizados no mês de referência.

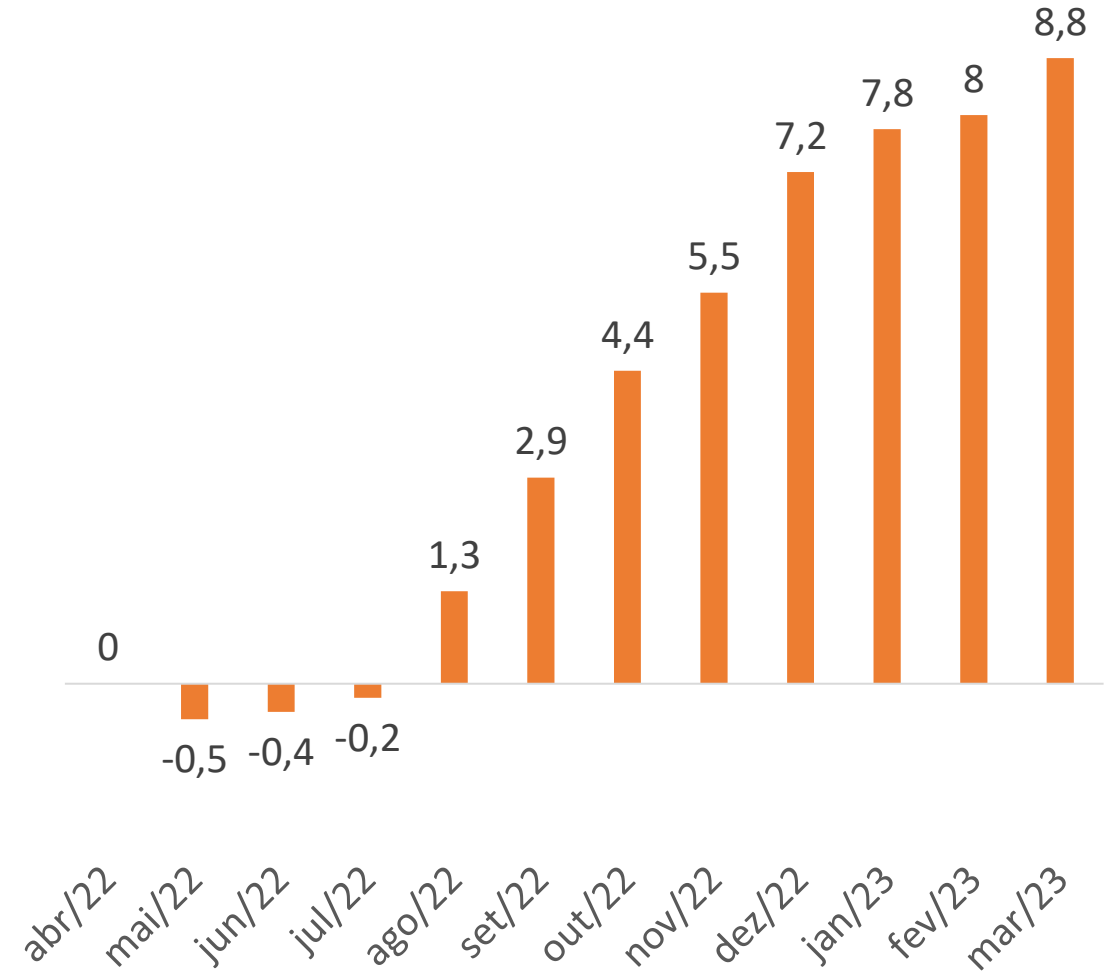
Volume de Comércio - Variação % - Alagoas



Anual



Mensal*



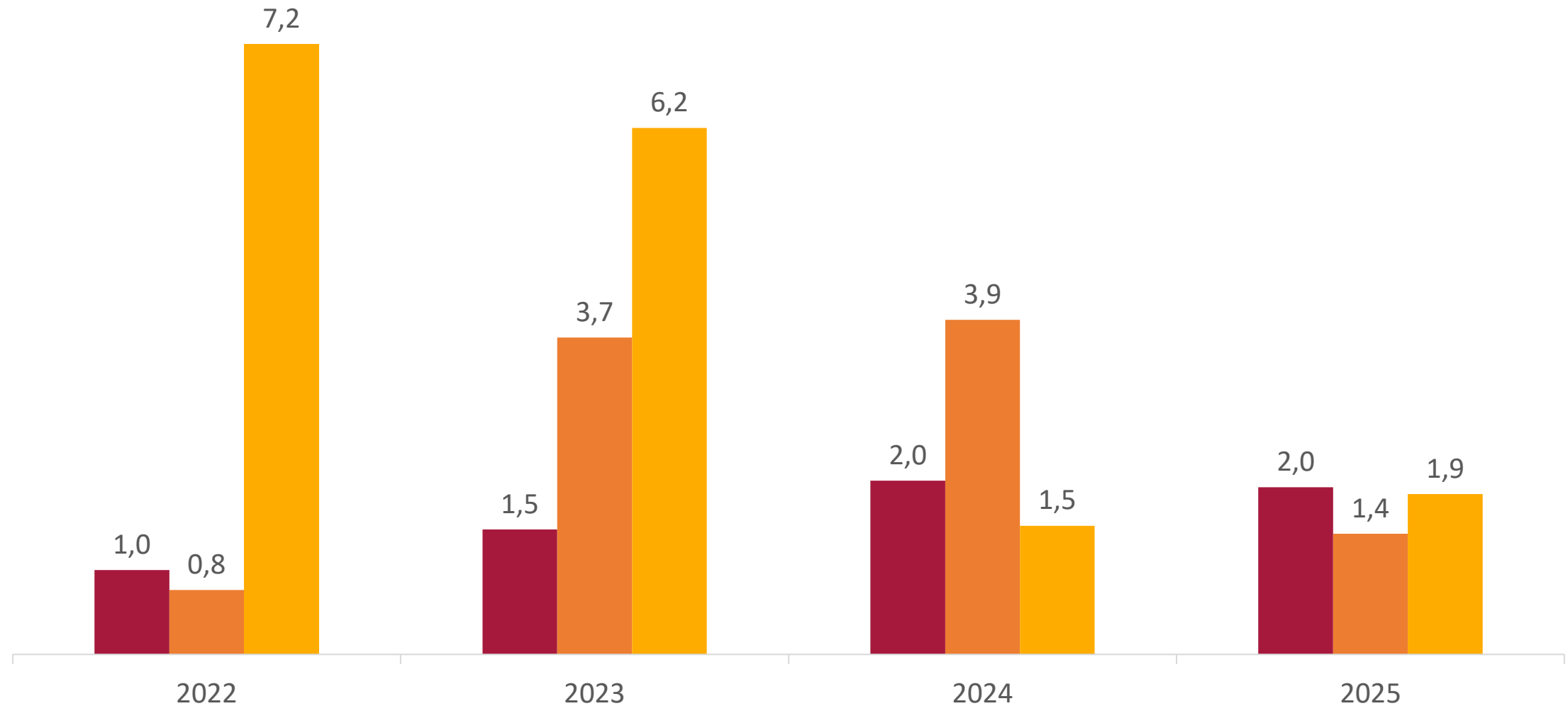
Fonte: IBGE (2023). Elaboração: BNB/Etene (2023).

Nota: 2023* refere-se ao acumulado do ano até abril. *Mensal refere-se ao acumulado dos últimos 12 meses finalizados no mês de referência.



Volume do Varejo Restrito - Variação %

■ Brasil ■ Nordeste ■ Alagoas

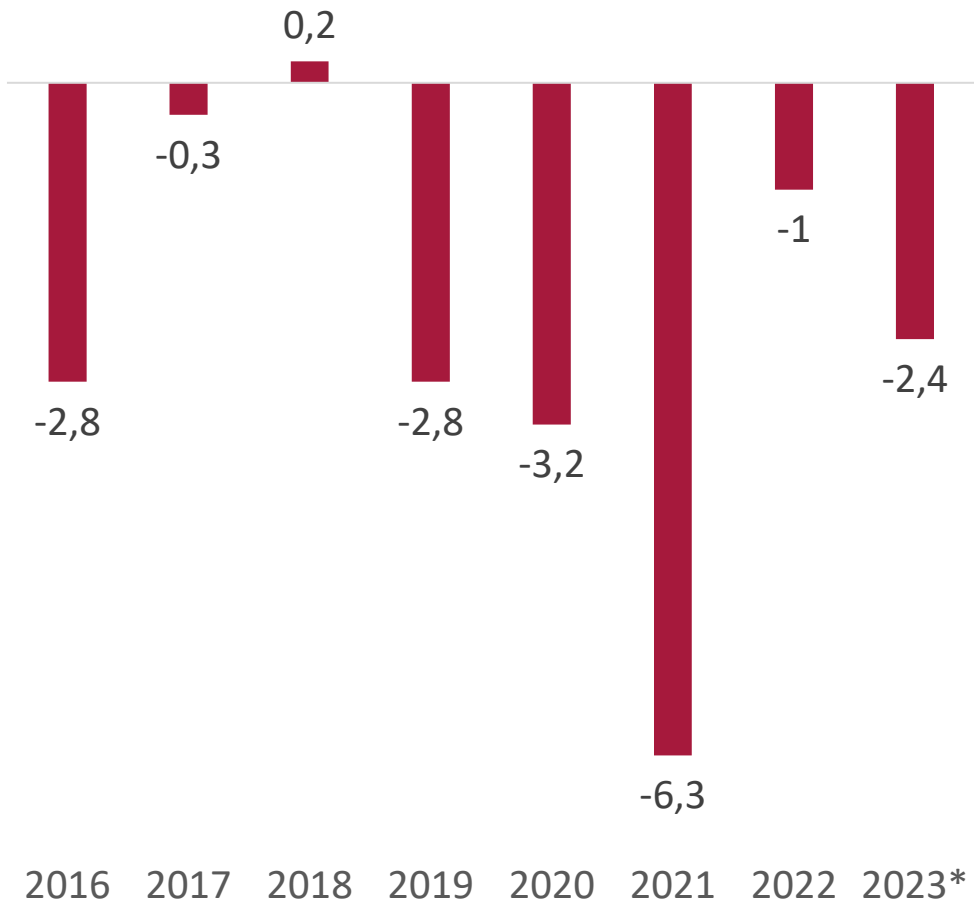


Fonte: LCA (2023). Elaboração: BNB/Etene (2023).
Nota: 2022 a 2025 são projeções da LCA.

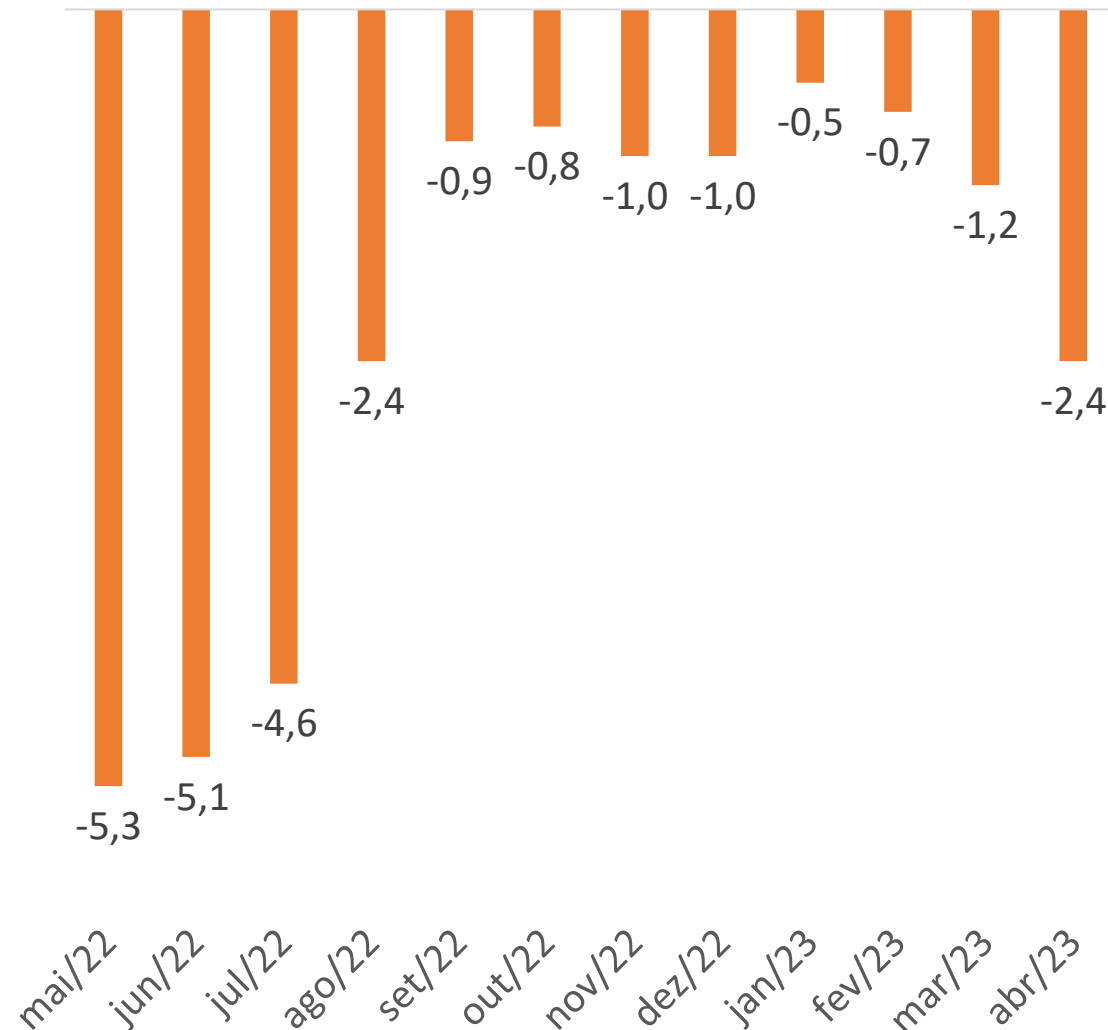
Volume Industrial - Variação % - Nordeste



Anual



Mensal*



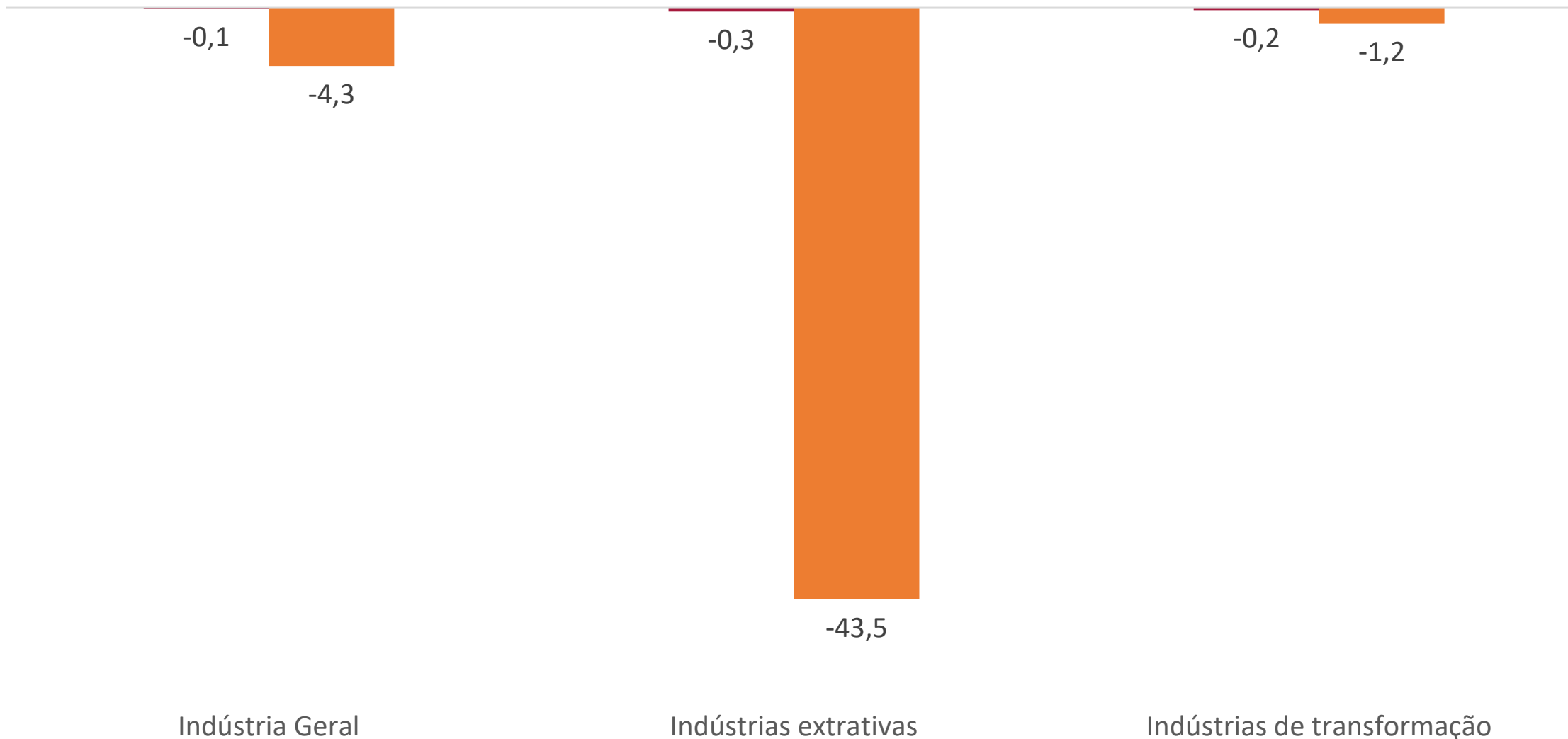
Fonte: IBGE (2023). Elaboração: BNB/Etene (2023).

Nota: 2023* refere-se ao acumulado do ano até abril. *Mensal refere-se ao acumulado dos últimos 12 meses finalizados no mês de referência.

Volume Industrial por Atividade - Variação % - Nordeste



■ 2022 ■ 2023



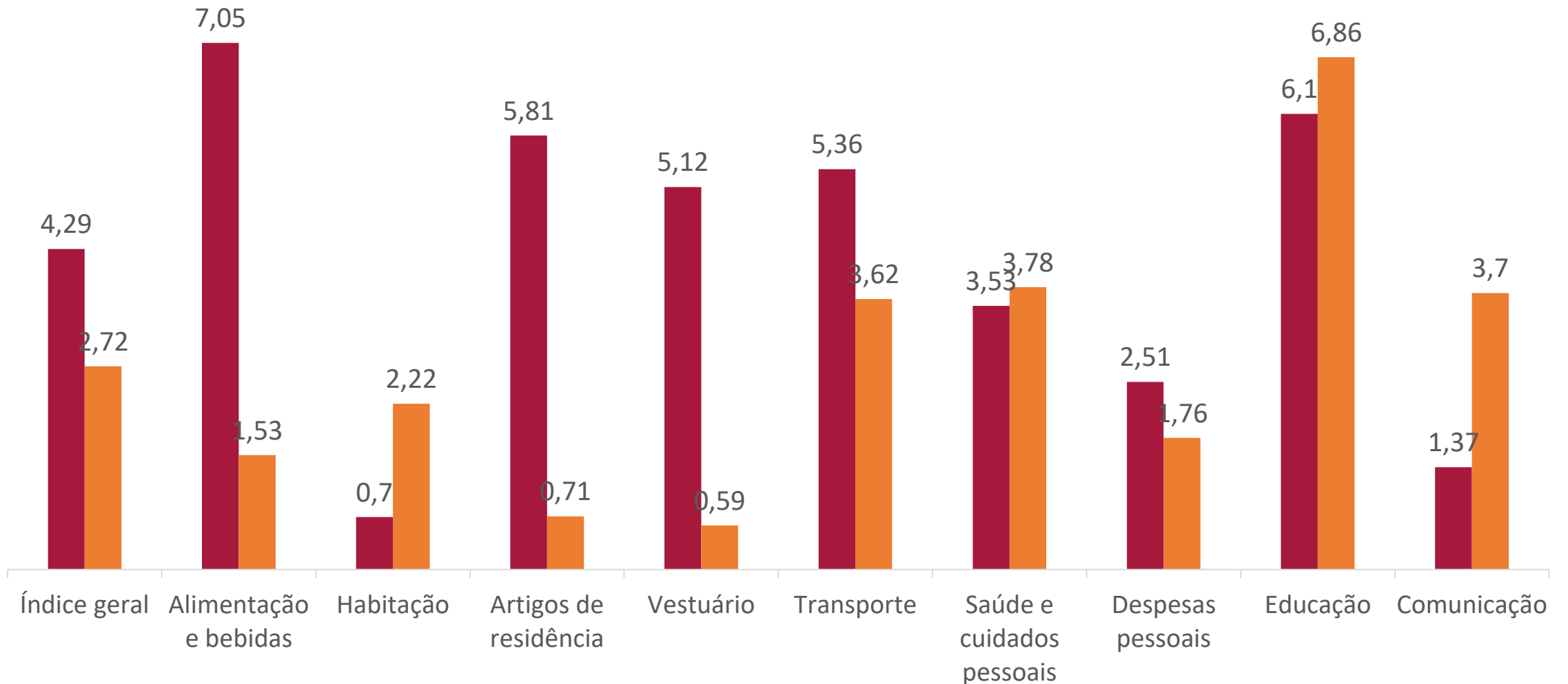
Fonte: IBGE (2023). Elaboração: BNB/Etene (2023).

Nota: Resultado de abril de 2023 em comparação com o mesmo período do ano anterior.

Inflação por atividade - IPCA % - Brasil



■ 2022 ■ 2023

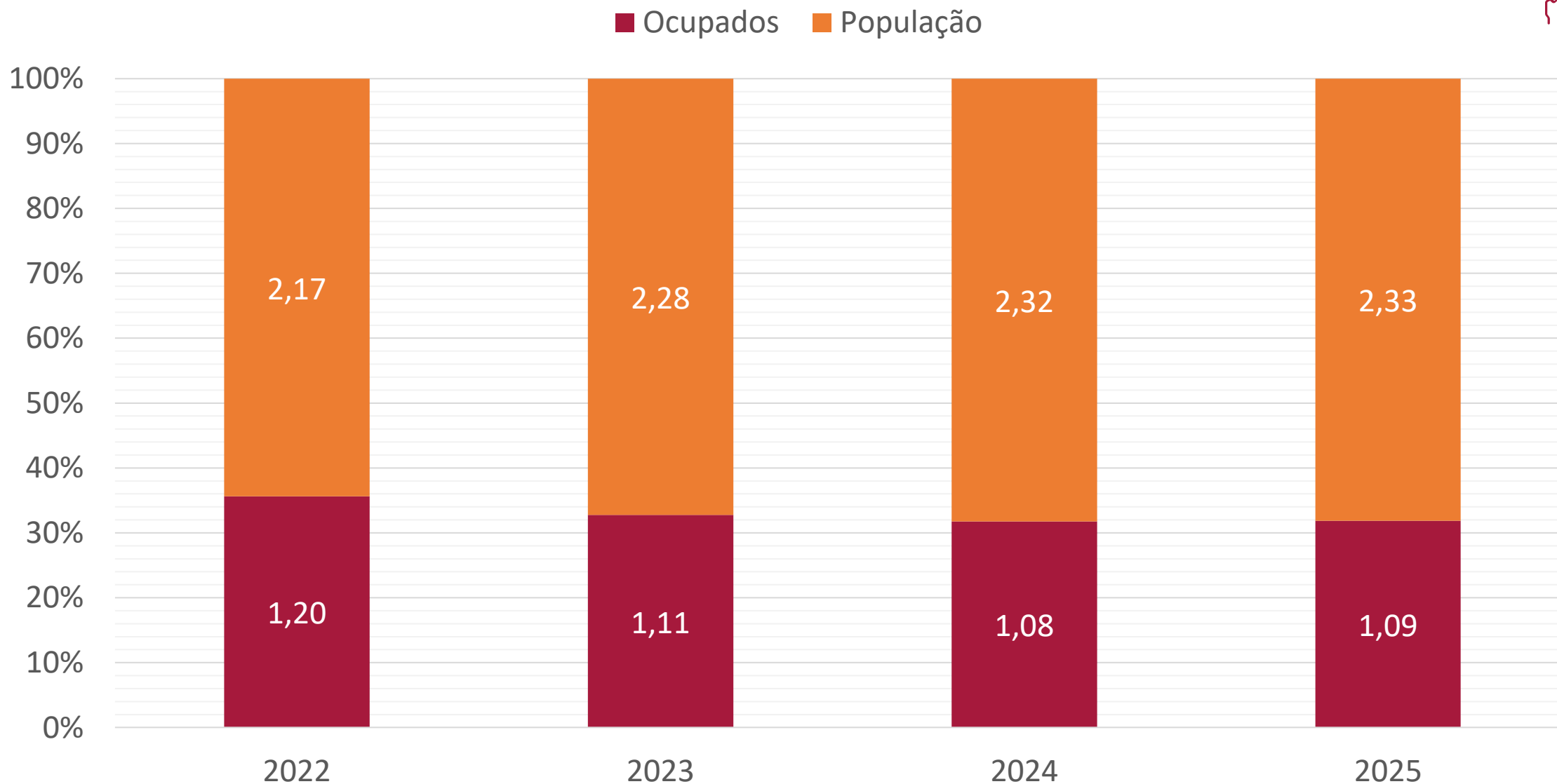


Fonte: IBGE (2023). Elaboração: BNB/Etene (2023).

Nota: Resultado do acumulado do ano até abril de 2023 em comparação com o mesmo período do ano anterior.



Mercado de Trabalho - Alagoas (Milhões)

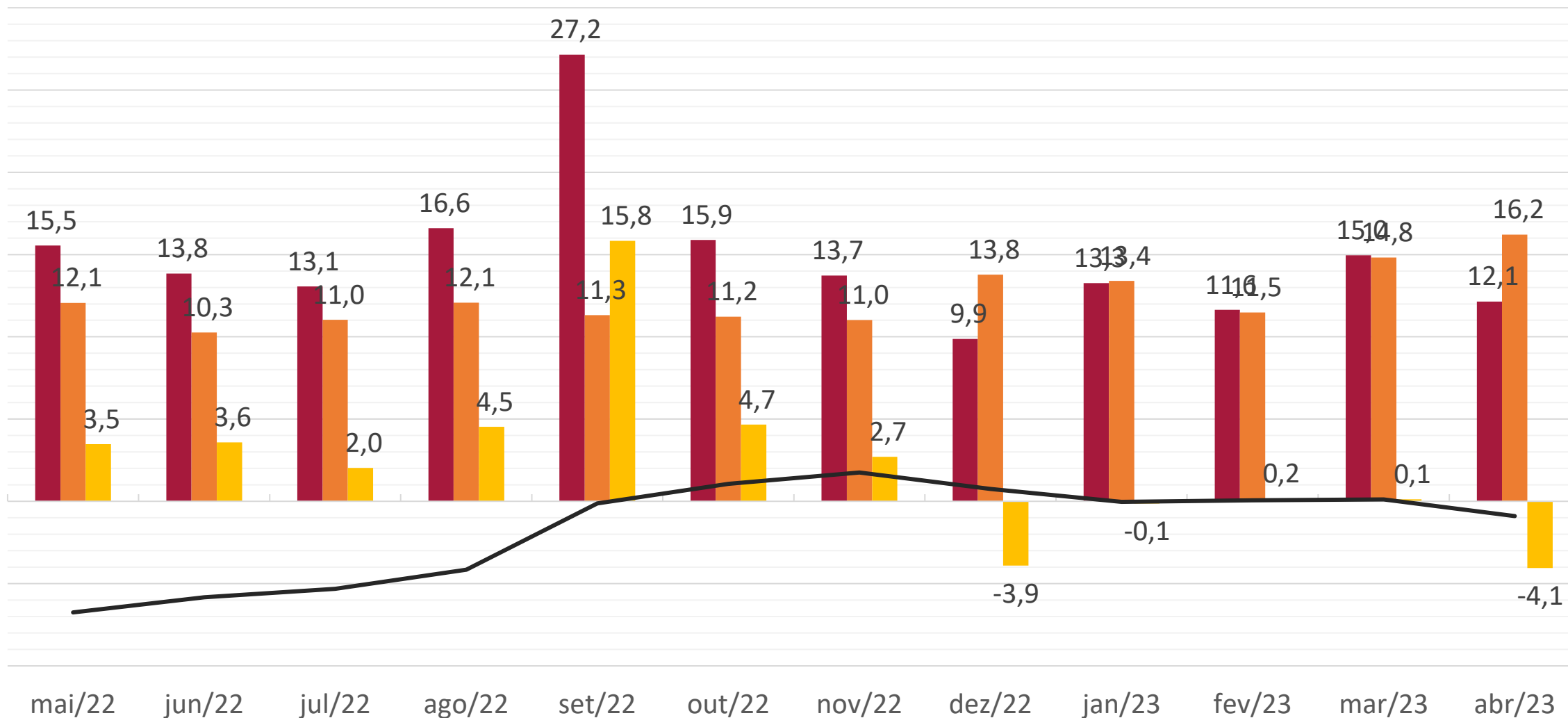


Fonte: LCA (2023). Elaboração: BNB/Etene (2023).
Nota: Valores em milhões. 2022 a 2025 são projeções da LCA.



Mercado de Trabalho Formal - Alagoas (Mil)

Admitidos Desligados Saldo — Estoque



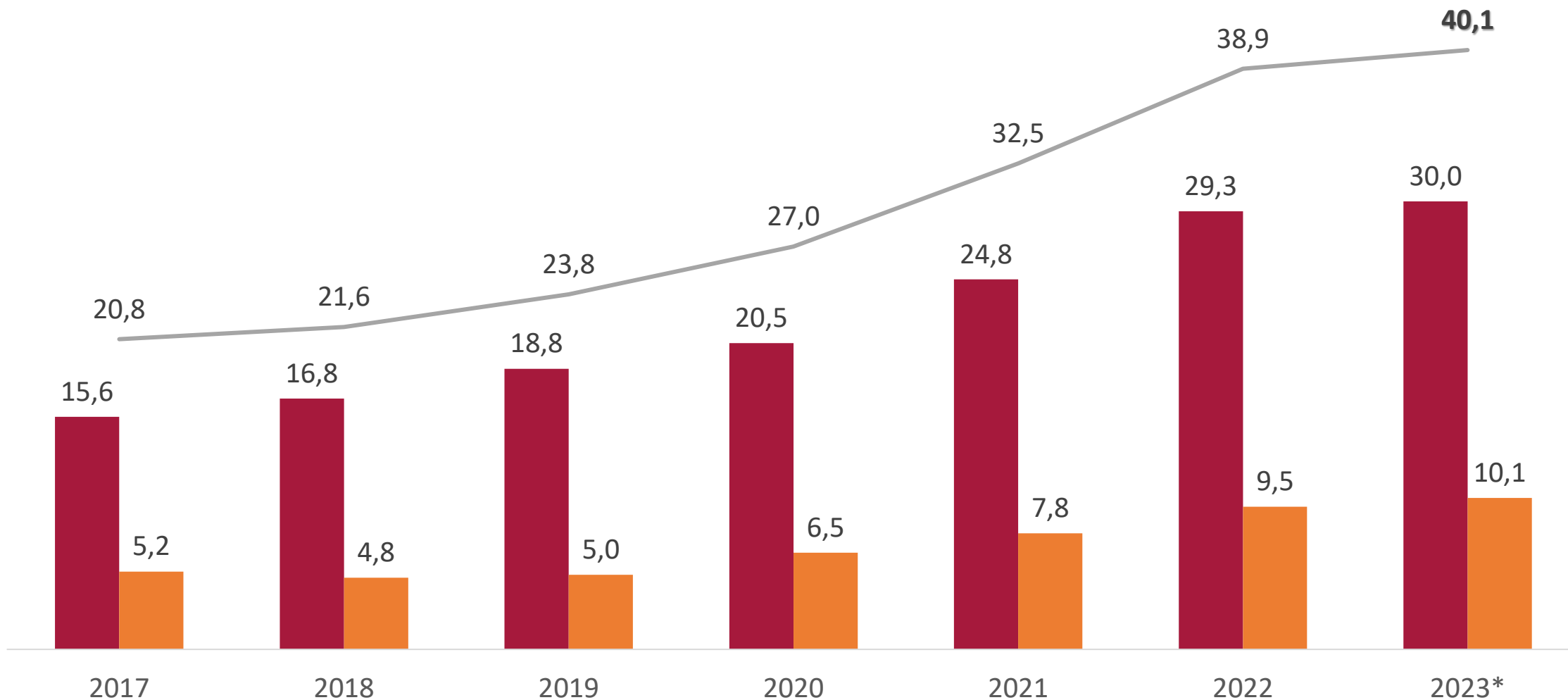
Fonte: Caged/MTE. Elaboração: BNB/Etene (2023).

Nota: O eixo secundário mostra o crescimento percentual do Estoque de Trabalho com base no mês de dezembro de 2022.

Saldo de Crédito - Alagoas (Bilhões de R\$)



■ Pessoa Física ■ Pessoa Jurídica — Total



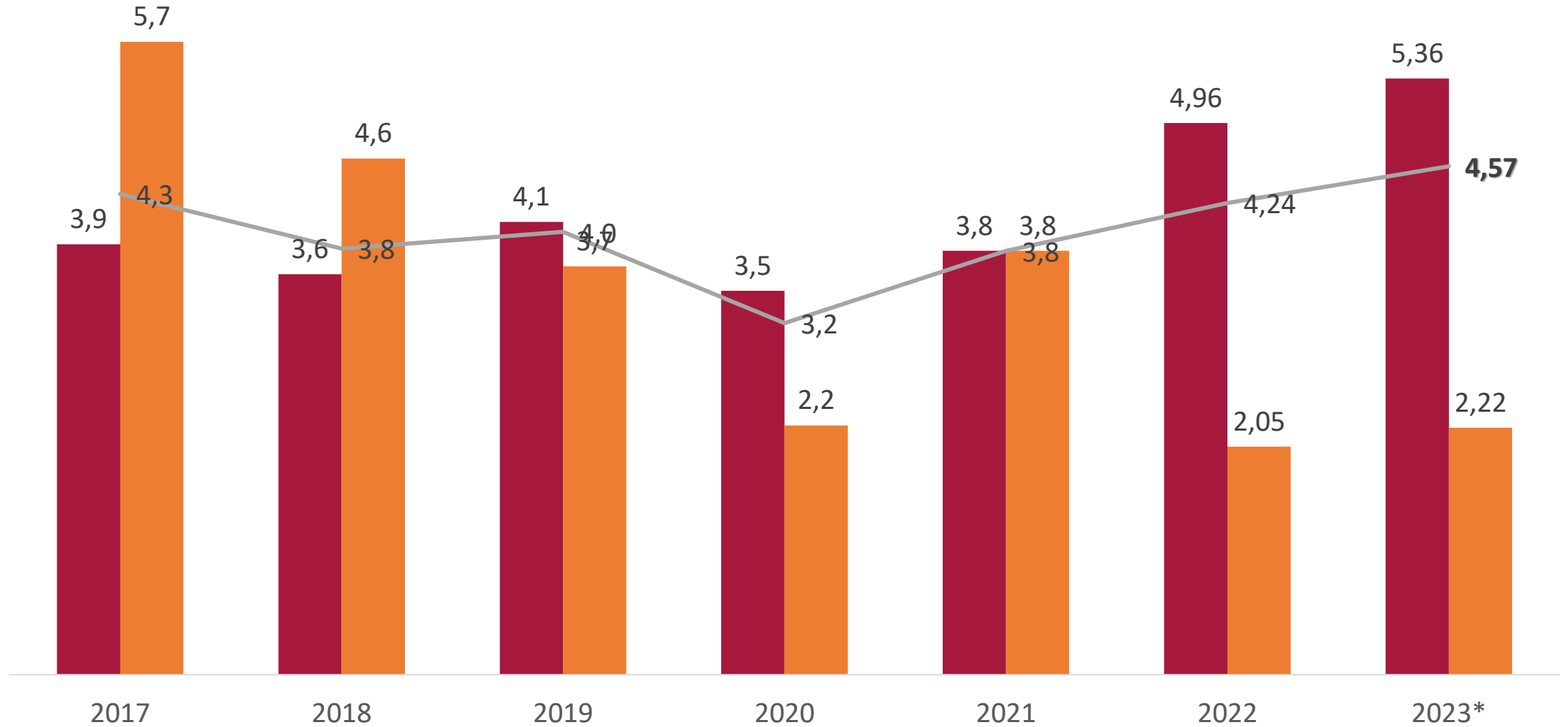
Fonte: Banco Central do Brasil. Elaboração: BNB/Etene (2023).

Nota: Valores representam saldo anual de crédito no Sistema Financeiro Nacional. 2023* refere-se a abril.



Inadimplência - Alagoas (%)

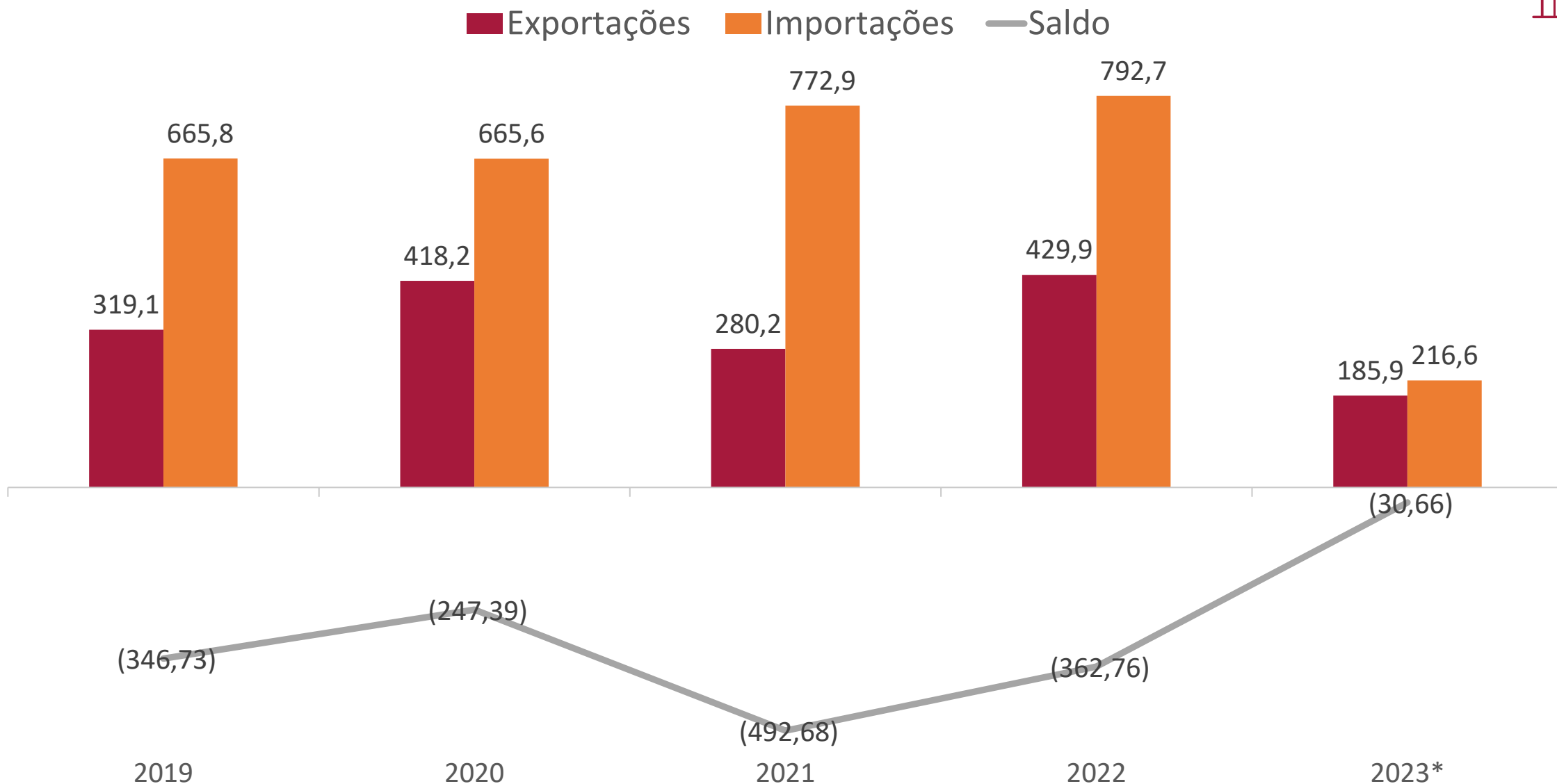
■ Pessoa Física ■ Pessoa Jurídica — Total



Fonte: Banco Central do Brasil (2023). Elaboração: BNB/Etene (2023).

Nota: Valores representam a taxa anual de inadimplência no Sistema Financeiro Nacional. 2023* refere-se a abril.

Balança Comercial - Alagoas (Milhões de US\$)



Fonte: SECEX/ME (2023). Elaboração: BNB/Etene (2023).

Nota: 2023* refere-se ao saldo do ano até abril, em comparação com os anos anteriores.

Ranking de Produtos Exportados - Alagoas em 2023

Ranking	Descrição NCM	Valor em U\$ Dólar	Participação Total
1	Outros açúcares de cana	\$ 254.342.843,00	70,1%
2	Sulfetos de minérios de cobre e seus concentrados	\$ 88.728.083,00	24,5%
3	Outros açúcares de cana, beterraba, sacarose químicamente pura, sol.	\$ 11.319.979,00	3,1%
4	Outros tabacos não manufaturados, não destalados	\$ 3.713.042,00	1,0%
5	Ladrilhos e placas (lajes), para pavimentação ou revestimento, exceto os das subposições 6907.30 e 6907.40, com um coeficiente de absorção de água, em peso, superior a 0,5 %, mas não superior a 10 %	\$ 1.346.766,00	0,4%
6	Tabaco não manufaturado, não destalado, em folhas secas ou fermentadas tipo capeiro	\$ 581.276,00	0,2%

Fonte: SECEX/ME (2023). Elaboração: BNB/Etene (2023).

Nota: Resultado de abril de 2023. Consulta realizada em 25/05/2023.



Ranking de Produtos Exportados - Alagoas em 2023

Ranking	Descrição NCM	Valor em U\$ Dólar	Participação Total
7	Querosenes de aviação	\$ 357.524,00	0,1%
8	Fécula de mandioca	\$ 327.906,00	0,1%
9	Sucos (sumo) de outras frutas, não fermentado, sem adição de açúcar	\$ 239.143,00	0,1%
10	Gasóleo (óleo diesel)	\$ 230.690,00	0,1%
	Demais Produtos	\$ 1.705.723,00	0,5%
	Total	\$ 362.892.975,00	100,0%

Fonte: SECEX/ME (2023). Elaboração: BNB/Etene (2023).

Nota: Resultado de abril de 2023. Consulta realizada em 25/05/2023.



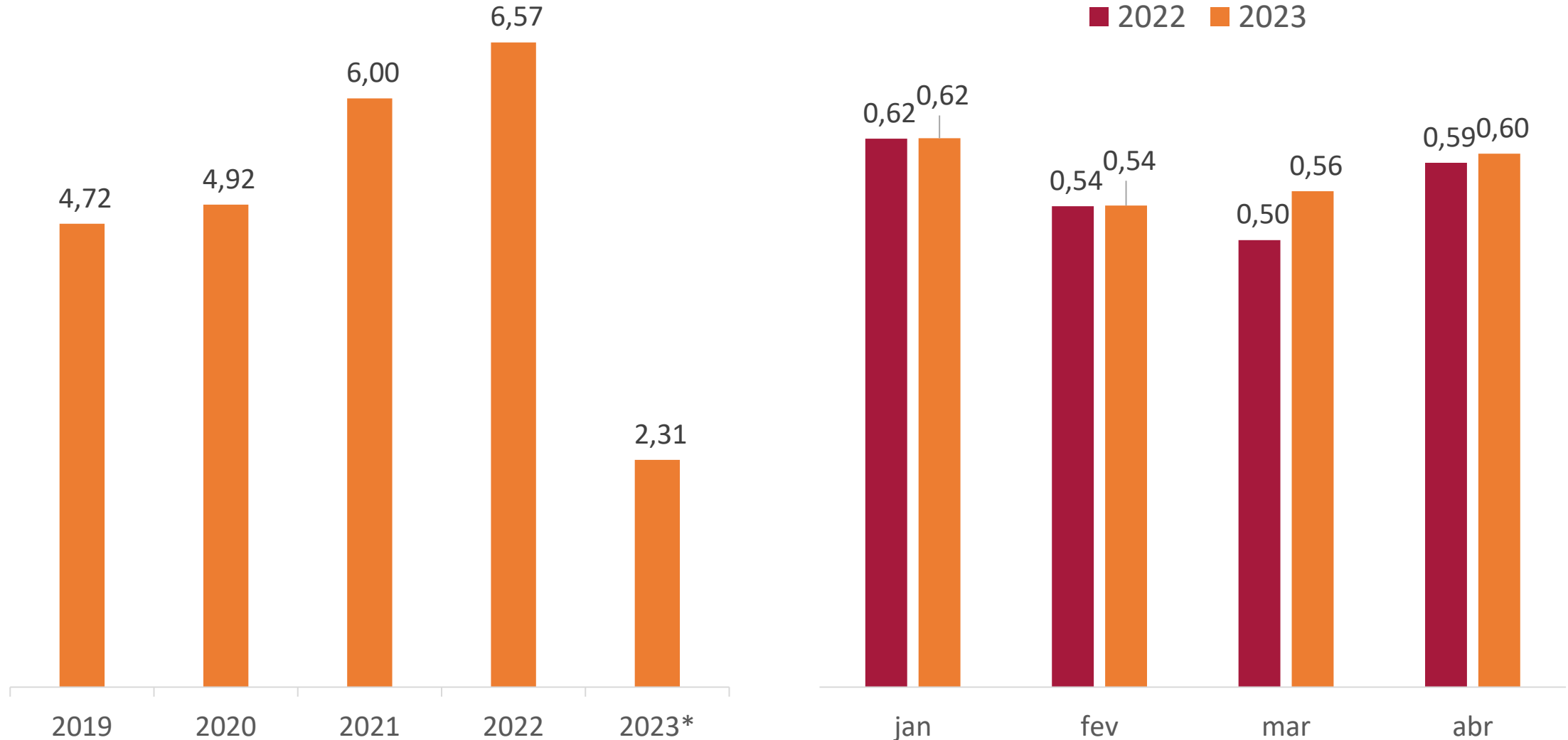
Finanças Públicas - Arrecadação 2023 - Alagoas (Bilhões de R\$)



Somatório Anual

Valores Mensais

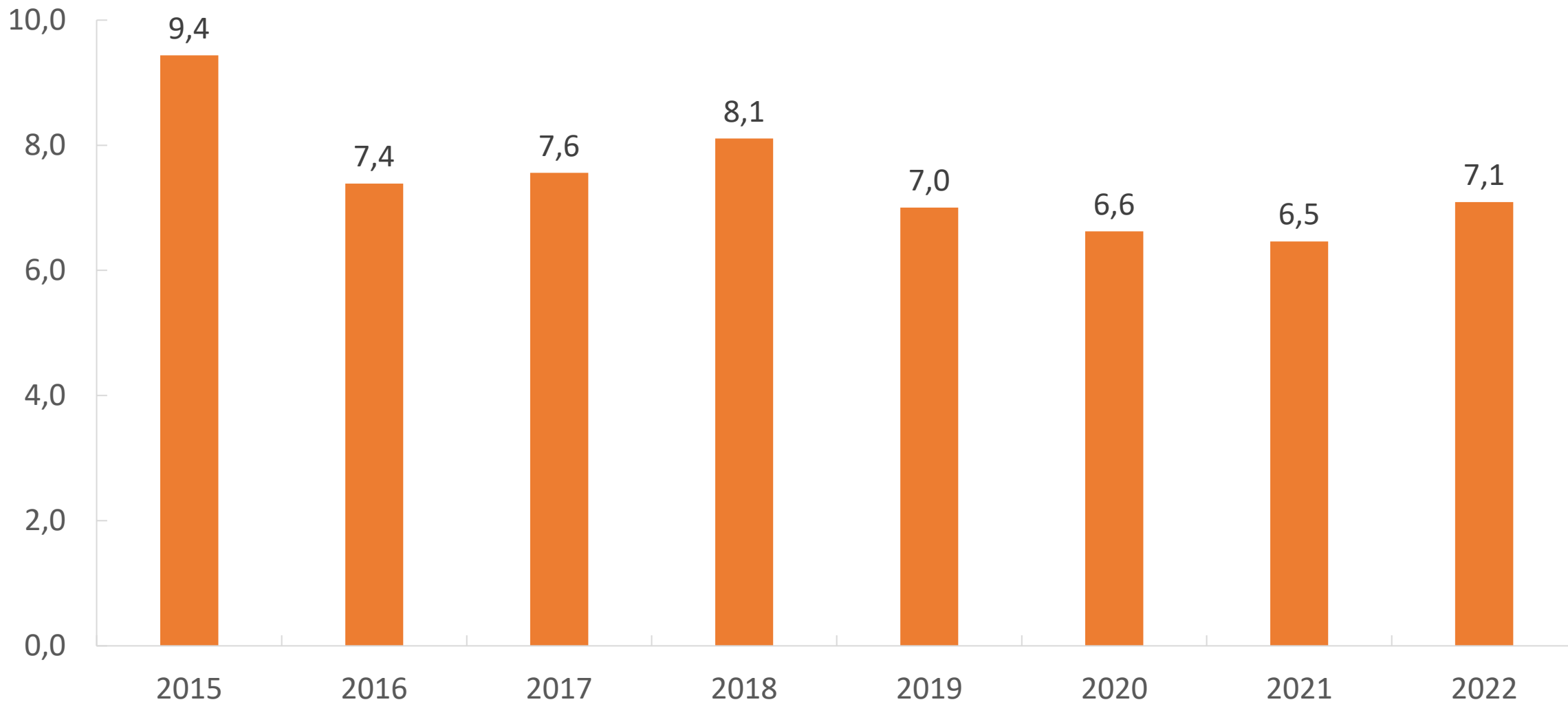
■ 2022 ■ 2023



Fonte: Ministério da Economia. Elaboração: BNB/Etene (2023).

Nota: 2023* refere-se ao acumulado do ano até abril. Os resultados mostram o somatório de ICMS, IPVA e ITCD.

Finanças Públicas - Dívida Líquida - Alagoas (Bilhões de R\$)



Fonte: Banco Central do Brasil (2023). Elaboração: BNB/Etene (2023).

Nota: A dívida líquida é definida como o balanceamento entre as dívidas e os créditos do setor público não-financeiro nas esferas estadual e municipal. Os dados agrupam, por estado, o saldo da dívida líquida do próprio estado e de seus municípios. **Valores referentes ao 4º trimestre dos respectivos anos.**

Alagoas

Setores produtivos com potencial para investimentos



✓ AGROPECUÁRIO, AQUICULTURA E PESCA

- Agricultura agroecológica
- Amendoim
- Apicultura (mel, própolis)
- Arranjos florestais
- Avicultura (corte e postura)
- Bovinocultura leiteira
- Cacau
- Caprinocultura e Ovinocultura
- Coqueiro anão
- Fruticultura
- Horticultura orgânica
- Milho
- Piscicultura
- Soja
- Cana-de-açúcar

✓ ENERGIAS RENOVÁVEIS

- Solar (geração distribuída)
- Biomassa

✓ INDÚSTRIA QUÍMICA E DO PLÁSTICO

✓ CENTRAIS DE DISTRIBUIÇÃO

✓ CERÂMICA

✓ CONFECÇÃO E TÊXTIL

✓ CONSTRUÇÃO CIVIL

✓ FLORESTAS PLANTADAS E PRODUTOS

✓ FLORESTAIS

✓ GÁS NATURAL

✓ MINERAÇÃO

✓ PÓLO FARMOQUÍMICO

✓ RECICLAGEM

✓ TURISMO

Obrigado!

Escritório Técnico de Estudos Econômicos do Nordeste - ETENE
Célula de Estudos e Pesquisas Macroeconômicas - CEPM

