


Escritório Técnico de Estudos
Econômicos do Nordeste - ETENE



Cenário Macroeconômico Estadual ALAGOAS

Ano IV | Nº 01 - Março/2024



Gerente de Ambiente
Tibério Rômulo Romão Bernardo

Gerente Executivo
Allisson David de Oliveira Martins

**Célula de Estudos e Pesquisas
Macroeconômicas**


Equipe Técnica

Adriano Sarquis Bezerra de Menezes
Antônio Ricardo de Norões Vidal
Hellen Cristina Rodrigues Saraiva Leão
Laura Lúcia Ramos Freire
Liliane Cordeiro Barroso
Wellington Santos Damasceno

Estagiário
José Wilker de Sousa Martins


Jovem Aprendiz
Maria Eduarda Rodrigues Borges
Pedro Ícaro Borges de Souza





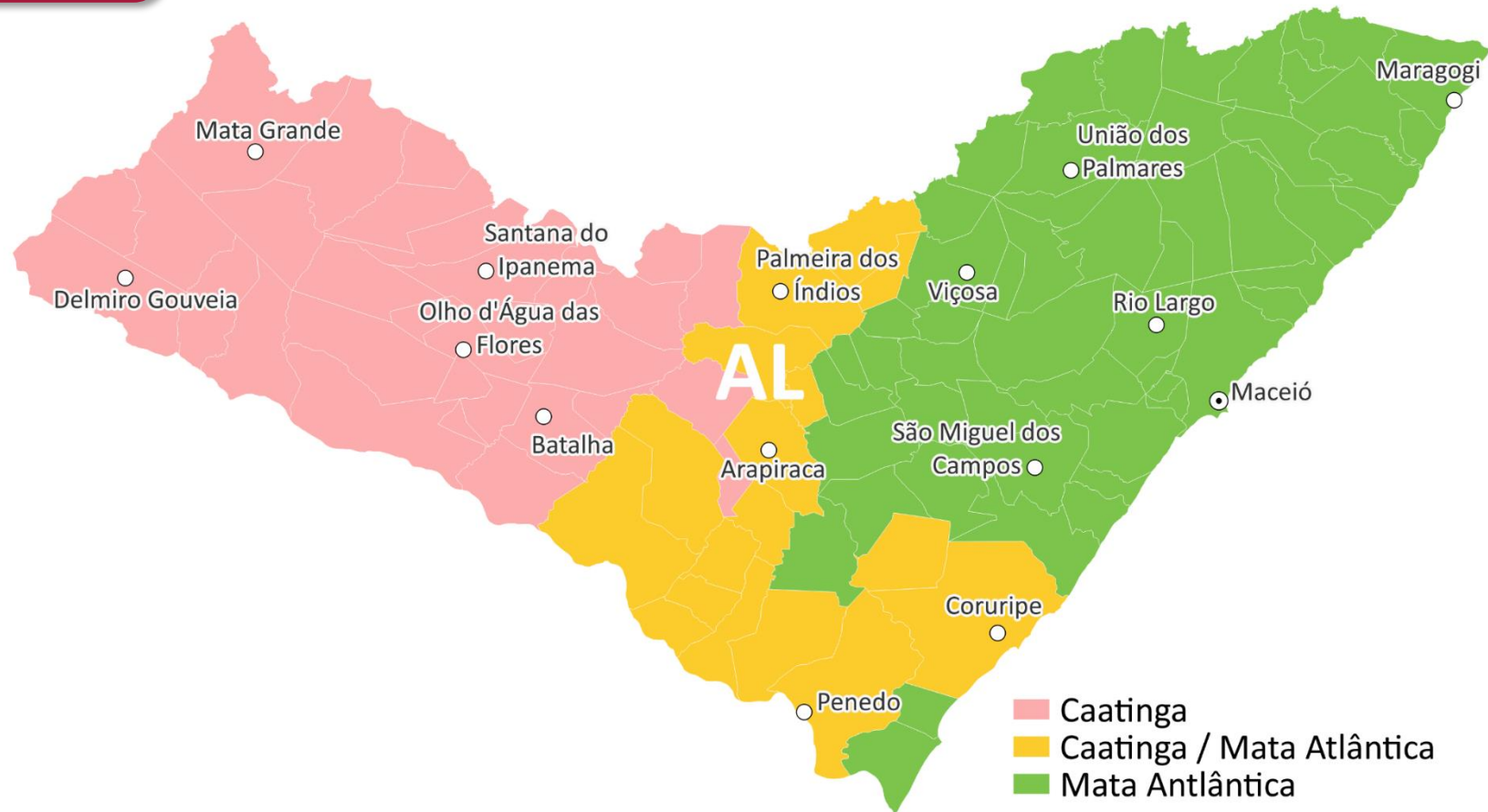
Apresentação

O documento *Cenário Macroeconômico Estadual* apresenta de forma visual a evolução recente de indicadores econômicos, em diferentes recortes geográficos, com atenção especial às informações em nível estadual.



Alagoas

Biomos e Principais Cidades



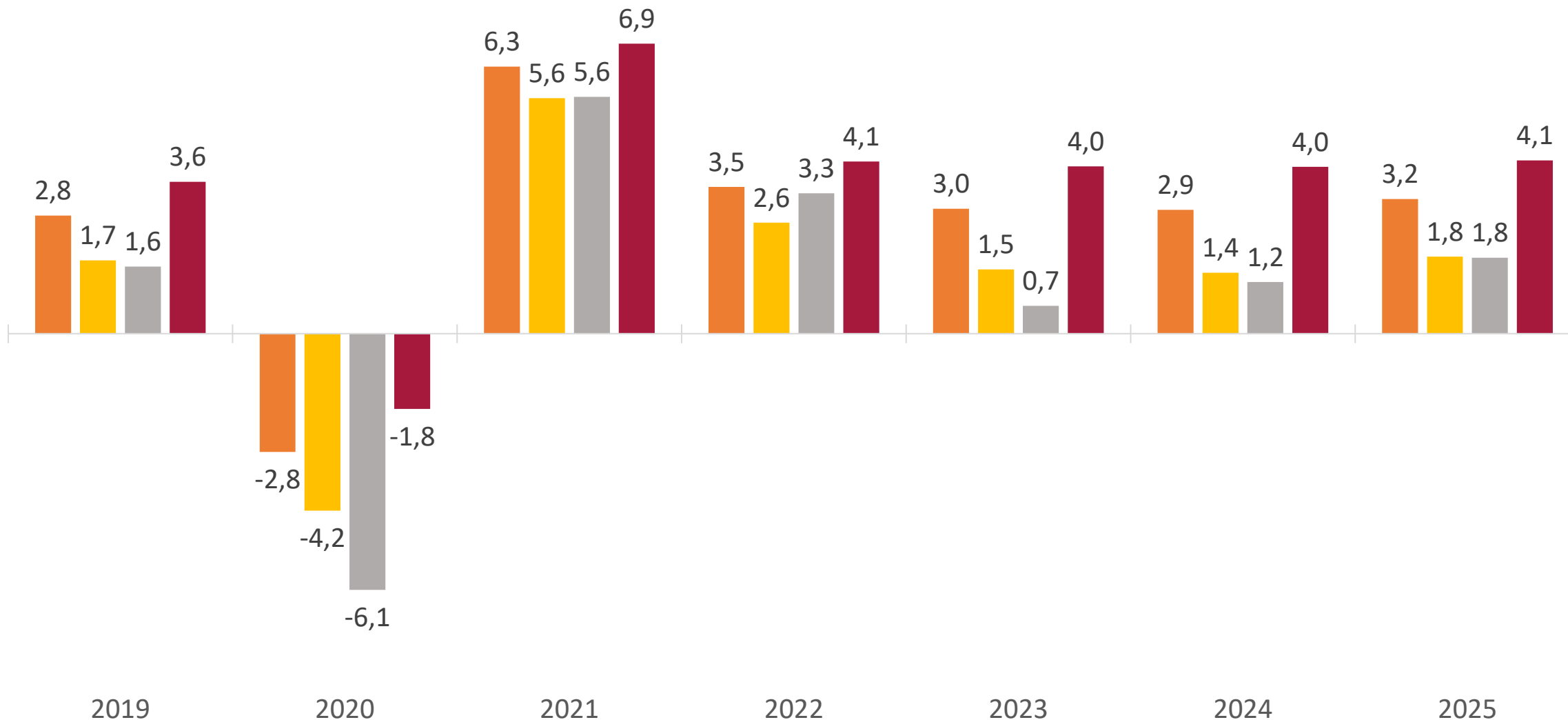
Fonte: IBGE e Banco do Nordeste do Brasil (2023).

Elaboração: Banco do Nordeste do Brasil/Escritório Técnico de Estudos Econômicos do Nordeste - ETENE.

Crescimento Econômico - PIB Variação % - Global



Mundo Economias Avançadas Zona do Euro Economias Emergentes



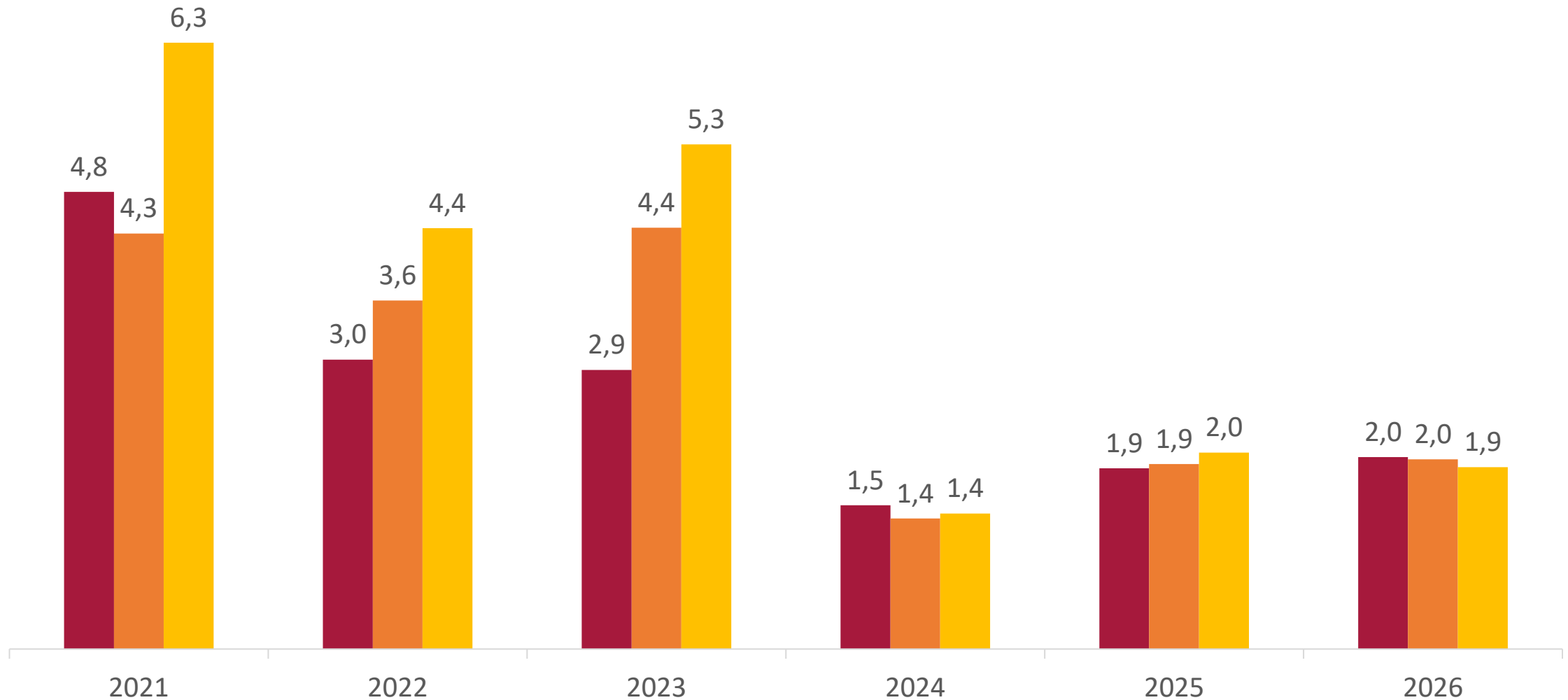
Fonte: FMI (2023). Elaboração: BNB/Etene (2023).

Nota: Os anos de 2019 a 2022 são dados observados, e de 2023 a 2025 são projeções do FMI.



Crescimento Econômico - PIB - Variação %


■ Brasil ■ Nordeste ■ Alagoas



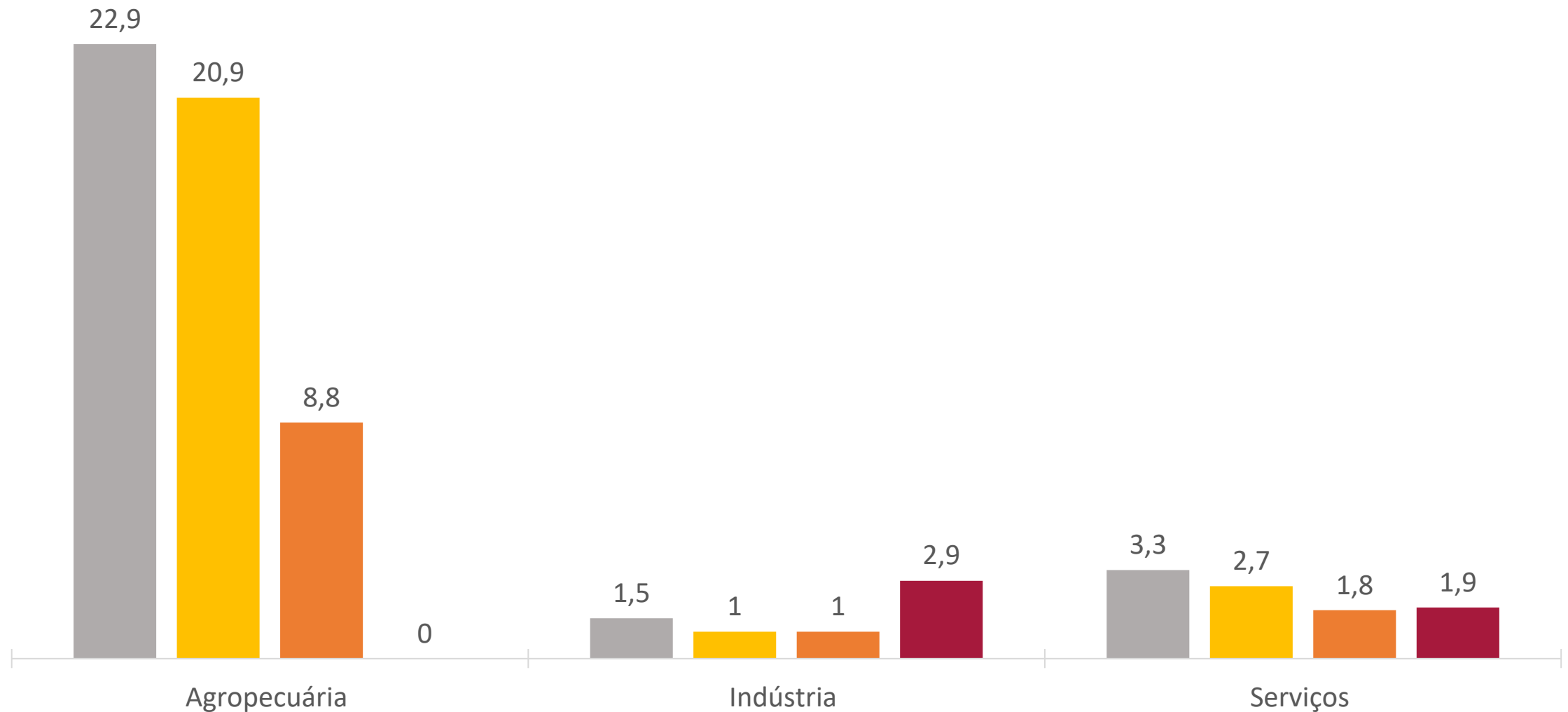
Fonte: IBGE e LCA (2024). Elaboração: BNB/Etene (2024).

Nota: O ano de 2021 é valor observado para o Brasil, extraído do IBGE. De 2022 a 2026, para a Região e Estado, são projeções da LCA.

Crescimento Econômico - Variação % - Brasil - Lado da Oferta



■ 1º trimestre 2023 ■ 2º trimestre 2023 ■ 3º trimestre 2023 ■ 4º trimestre 2023



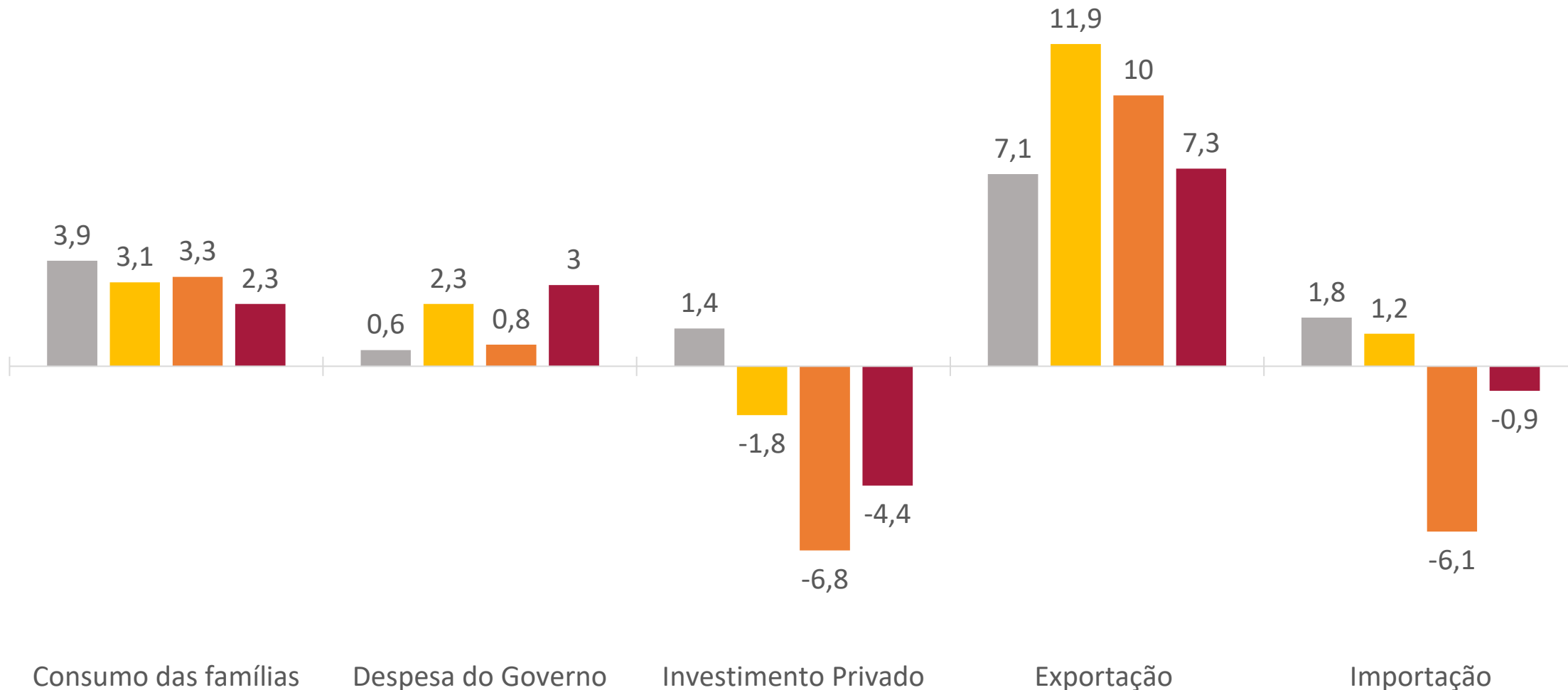
Fonte: IBGE (2024). Elaboração: BNB/Etene (2024).

Nota: Taxa trimestral (em relação ao mesmo período do ano anterior).

Crescimento Econômico - Variação % - Brasil - Lado da Demanda



■ 1º trimestre 2023 ■ 2º trimestre 2023 ■ 3º trimestre 2023 ■ 4º trimestre 2023



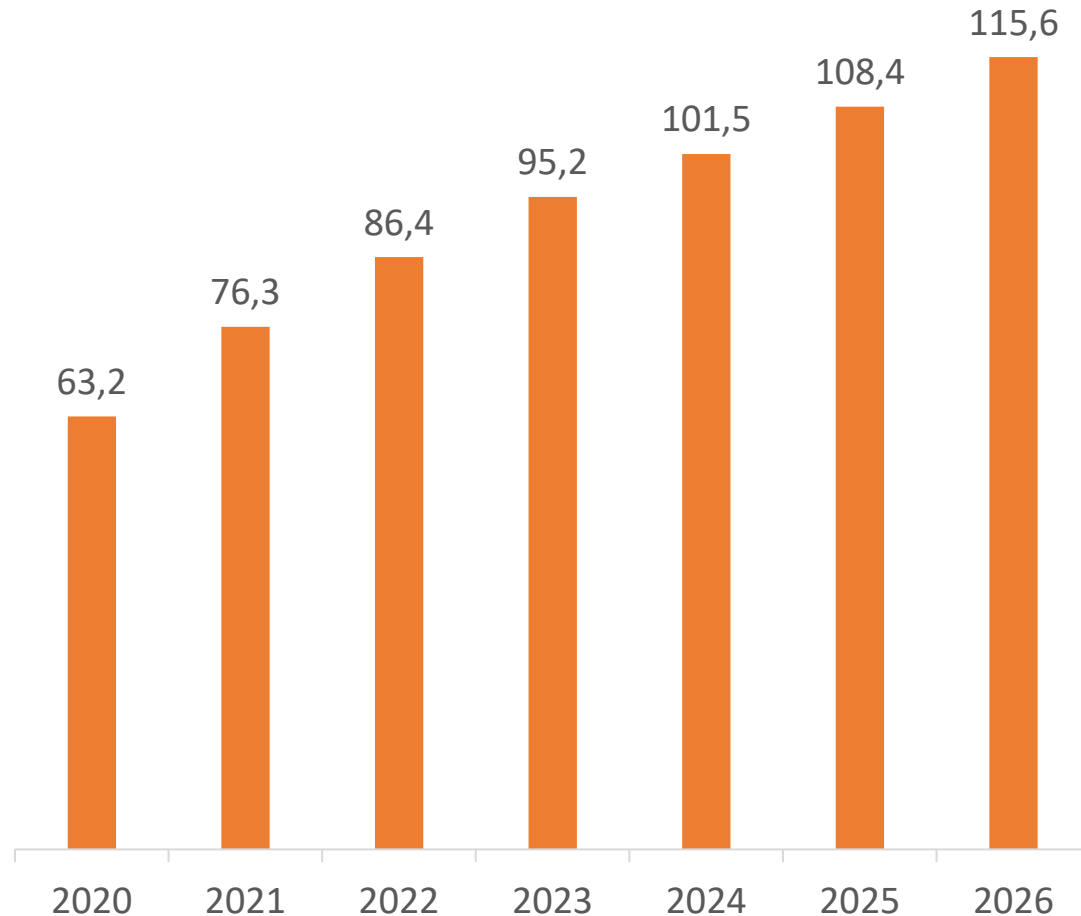
Fonte: IBGE (2024). Elaboração: BNB/Etene (2024).

Nota: Taxa trimestral (em relação ao mesmo período do ano anterior).

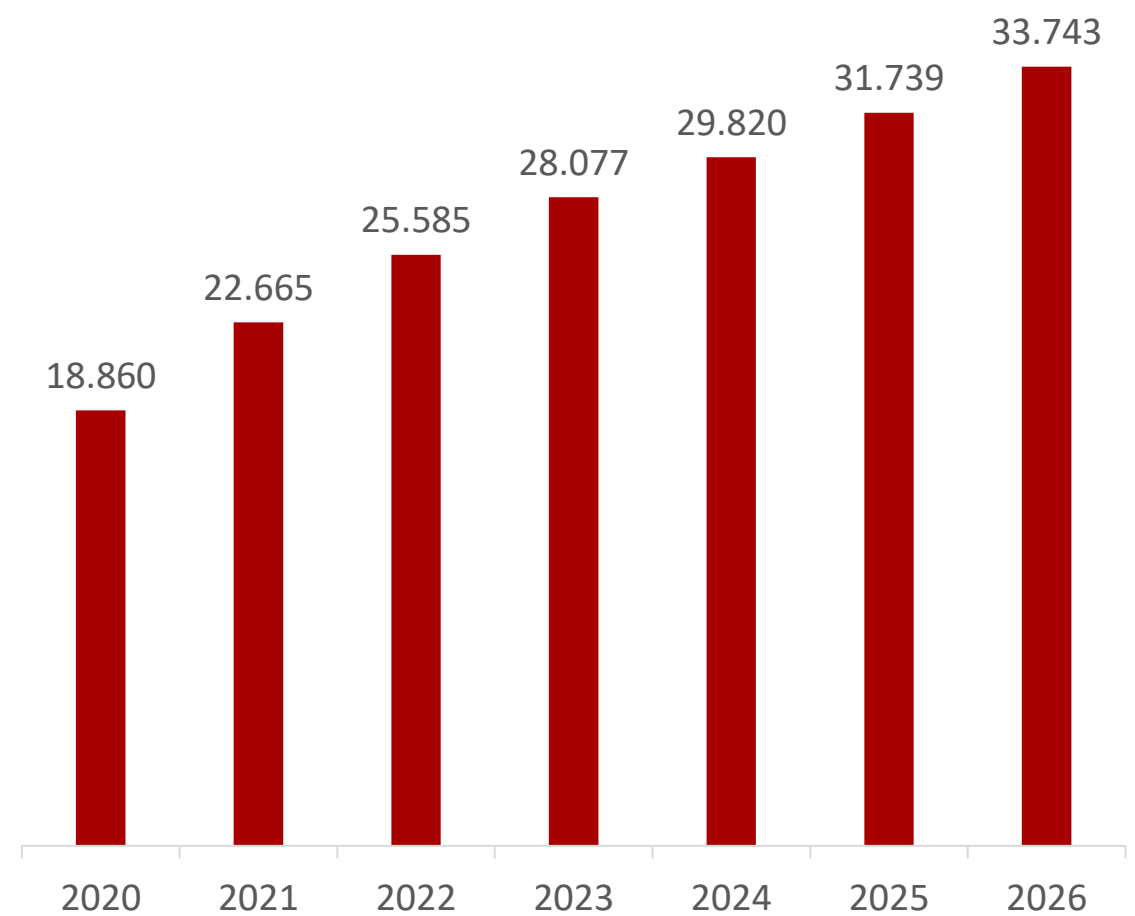
Crescimento Econômico - PIB Nominal e Per Capita - Alagoas



PIB Corrente - (R\$ bilhões)



Pib per Capita - (R\$ reais)



Fonte: LCA (2024). Elaboração: BNB/Etene (2024).

Nota: 2022 a 2026 projeções da LCA.

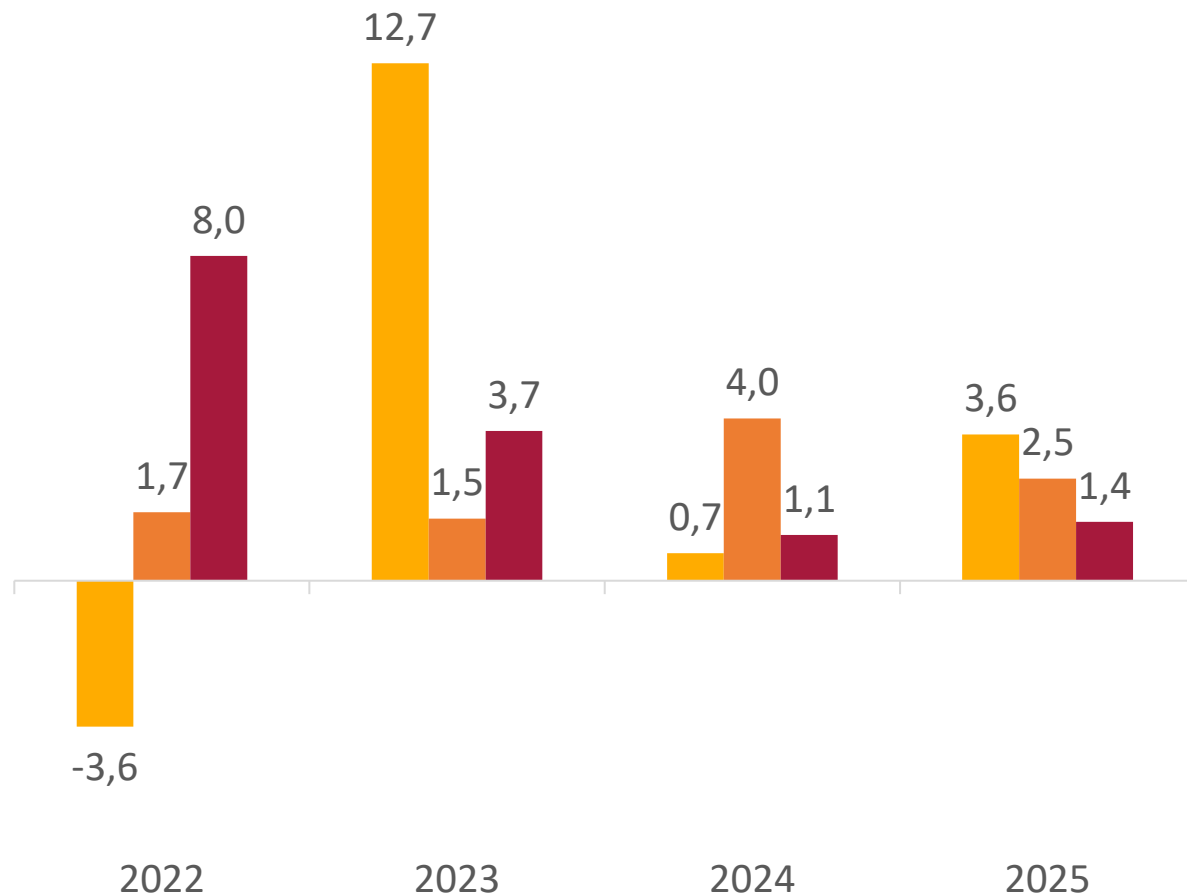
Crescimento Econômico - Desempenho Setorial - Alagoas



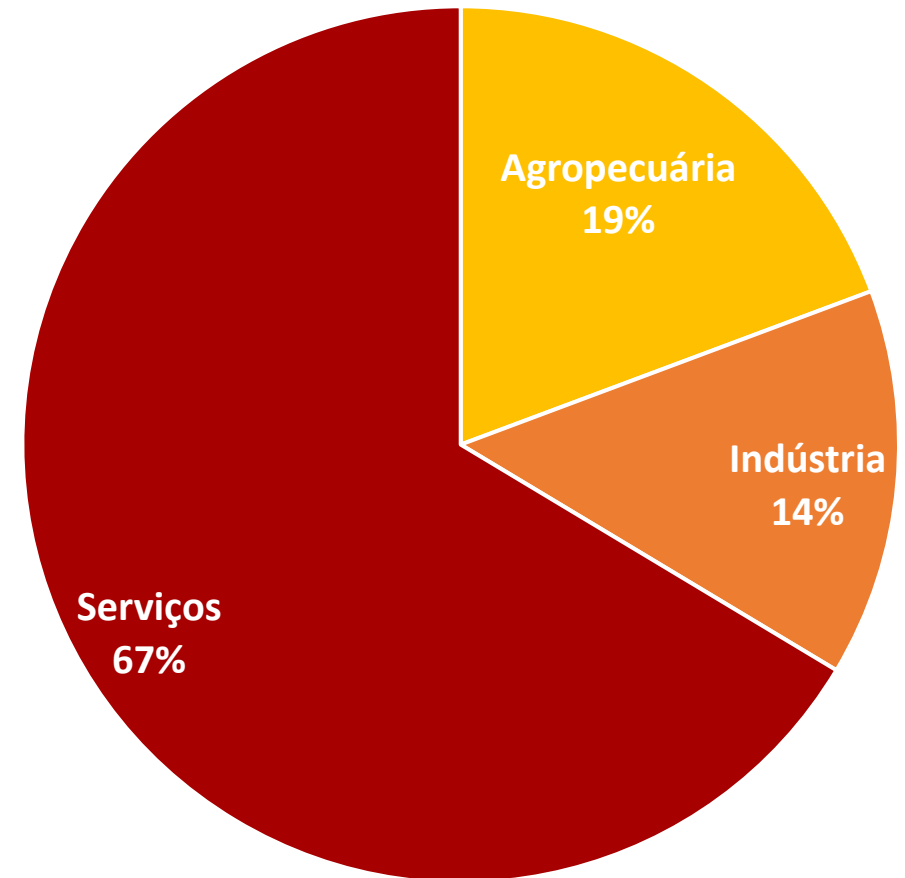
PIB por Setor da Economia

Variação %

■ Agropecuária ■ Indústria ■ Serviços



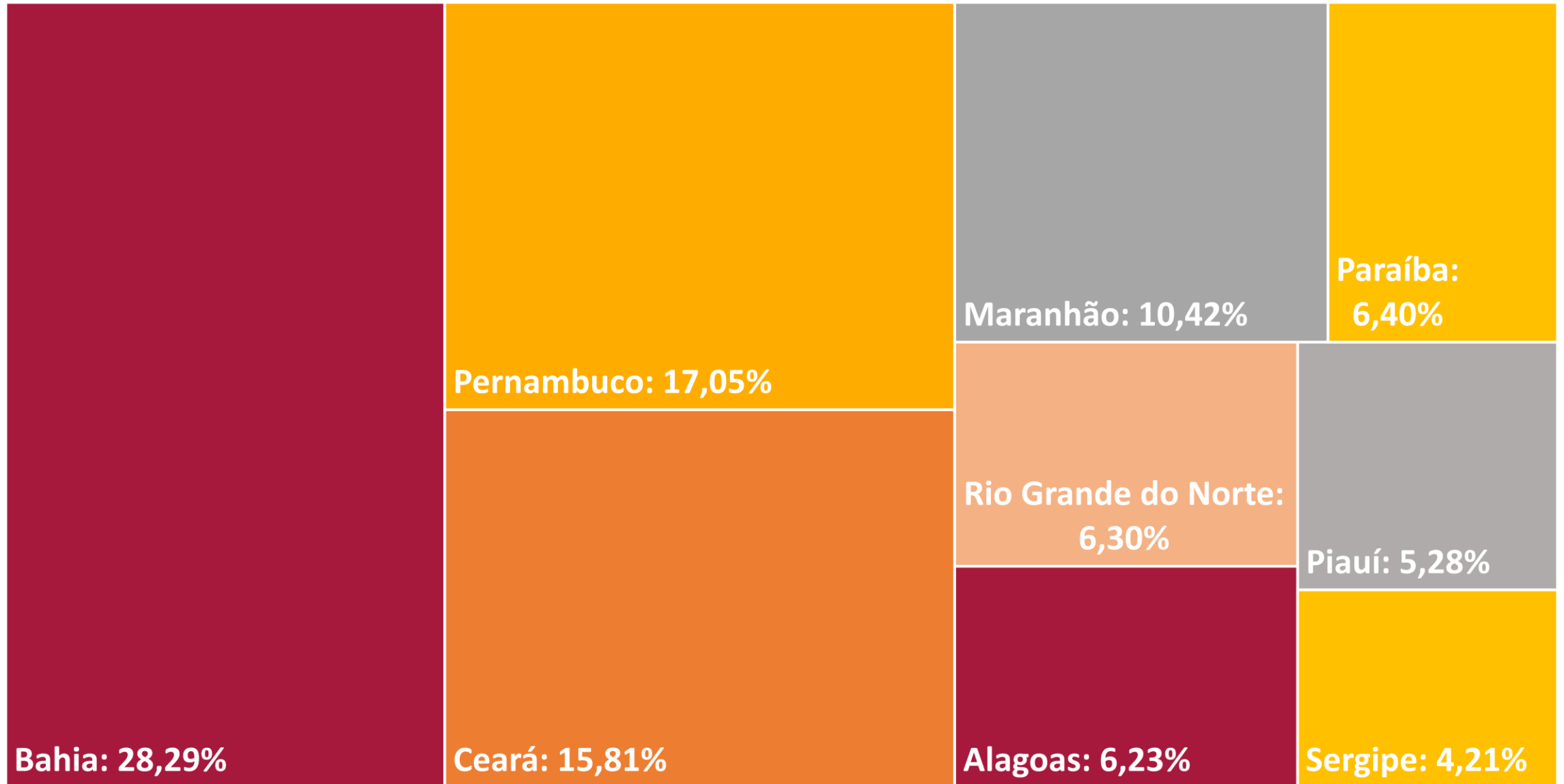
Composição Setorial do PIB 2024



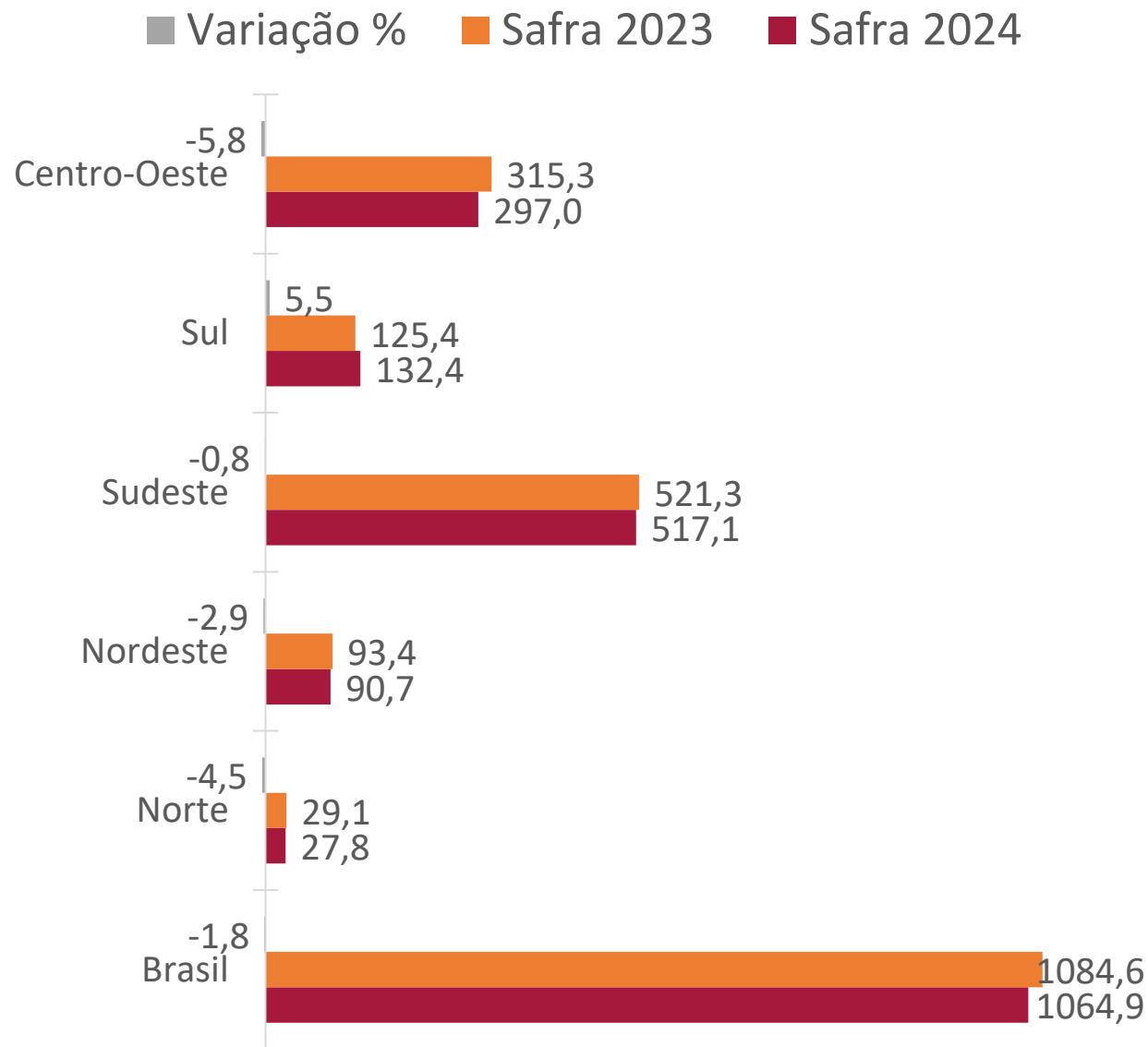

Fonte: LCA (2024). Elaboração: BNB/Etene (2024).
Nota: 2022 a 2026 projeções da LCA.



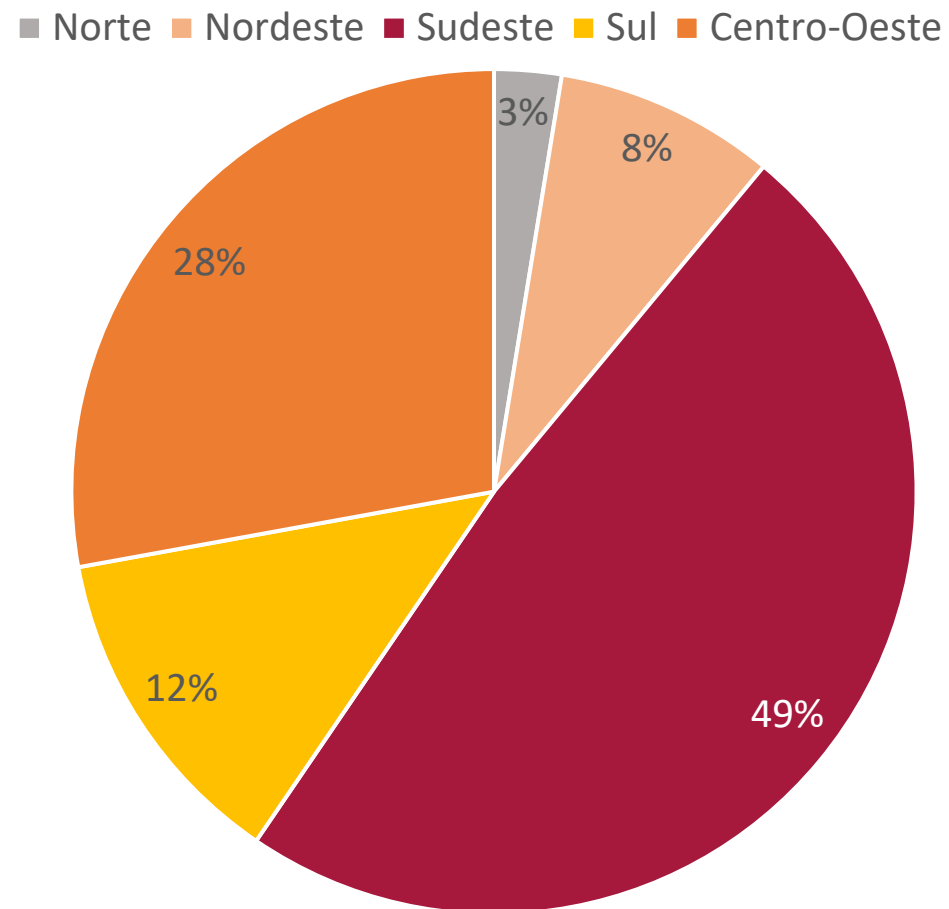
Composição do PIB 2024 - Nordeste



Produção Agrícola - Regional (Milhões de Toneladas)




Composição da produção Agrícola - 2024



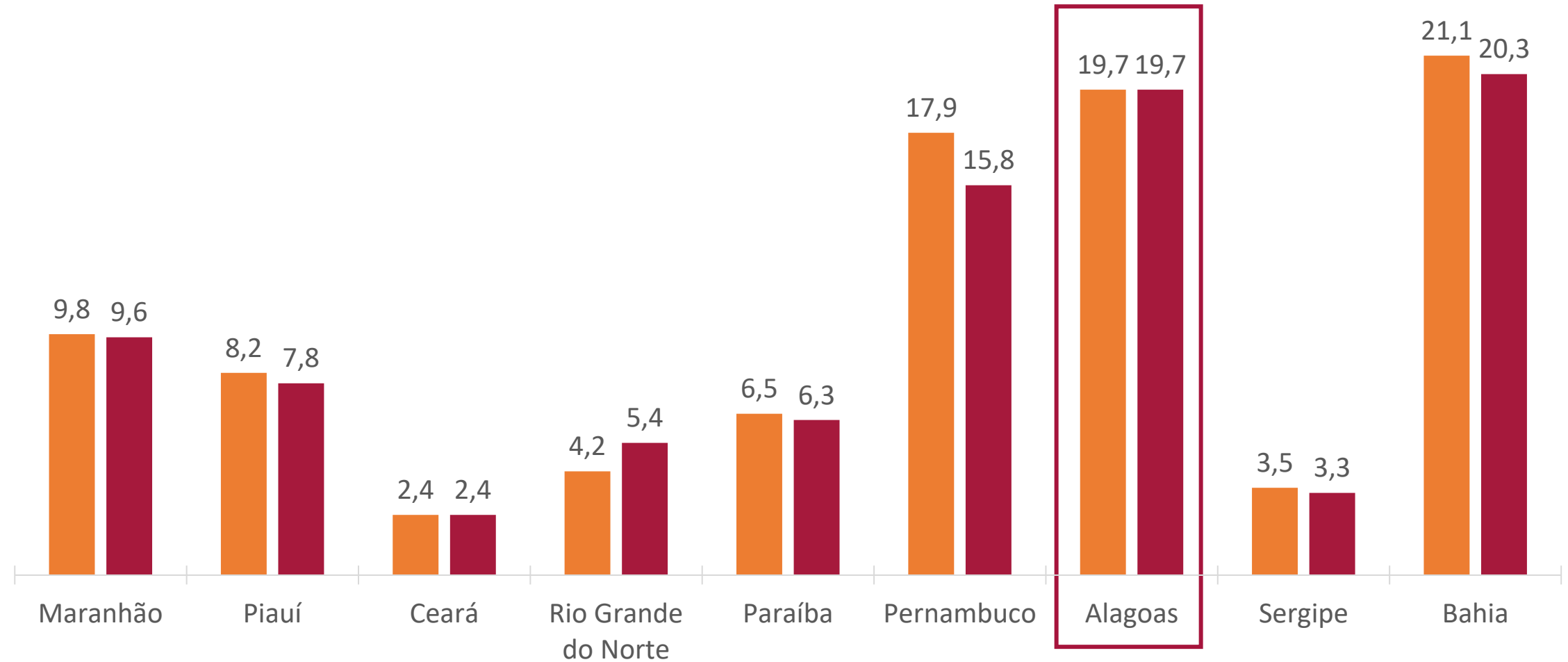
Fonte: IBGE (2024). Elaboração: BNB/Etene (2024).

Nota: Resultado de fevereiro de 2024 em comparação com o mesmo período do ano anterior.

Produção Agrícola - Estadual (Milhões de Toneladas)



■ Safra 2023 ■ Safra 2024



Fonte: IBGE (2024). Elaboração: BNB/Etene (2024).

Nota: Resultado de fevereiro de 2024 em comparação com o mesmo período do ano anterior.


Produção Agrícola - Alagoas (Toneladas)

Produto	Período		Variação (%)
	Safra 2023	Safra 2024	
Cereais, leguminosas e oleaginosas	131.923	191.654	-31,2
Algodão herbáceo	28	23	21,7
Amendoim (1ª Safra)	224	334	-32,9
Amendoim (2ª Safra)	4.003	4.240	-5,6
Arroz	22.399	24.402	-8,2
Feijão (2ª Safra)	13.905	17.206	-19,2
Milho (2ª Safra)	72.807	127.839	-43,0
Soja	18.568	17.619	5,4
Sorgo	111.498	121.568	-8,3
Banana	18.788.475	18.745.722	0,2
Cana-de-açúcar	717	659	8,8
Castanha-de-caju	15.527	17.235	-9,9
Fumo	92.649	81.163	14,2
Laranja	532.352	521.358	2,1
Mandioca	7.895	9.171	-13,9
Tomate	131.923	191.654	-31,2

Fonte: IBGE (2024). Elaboração: BNB/Etene (2024).

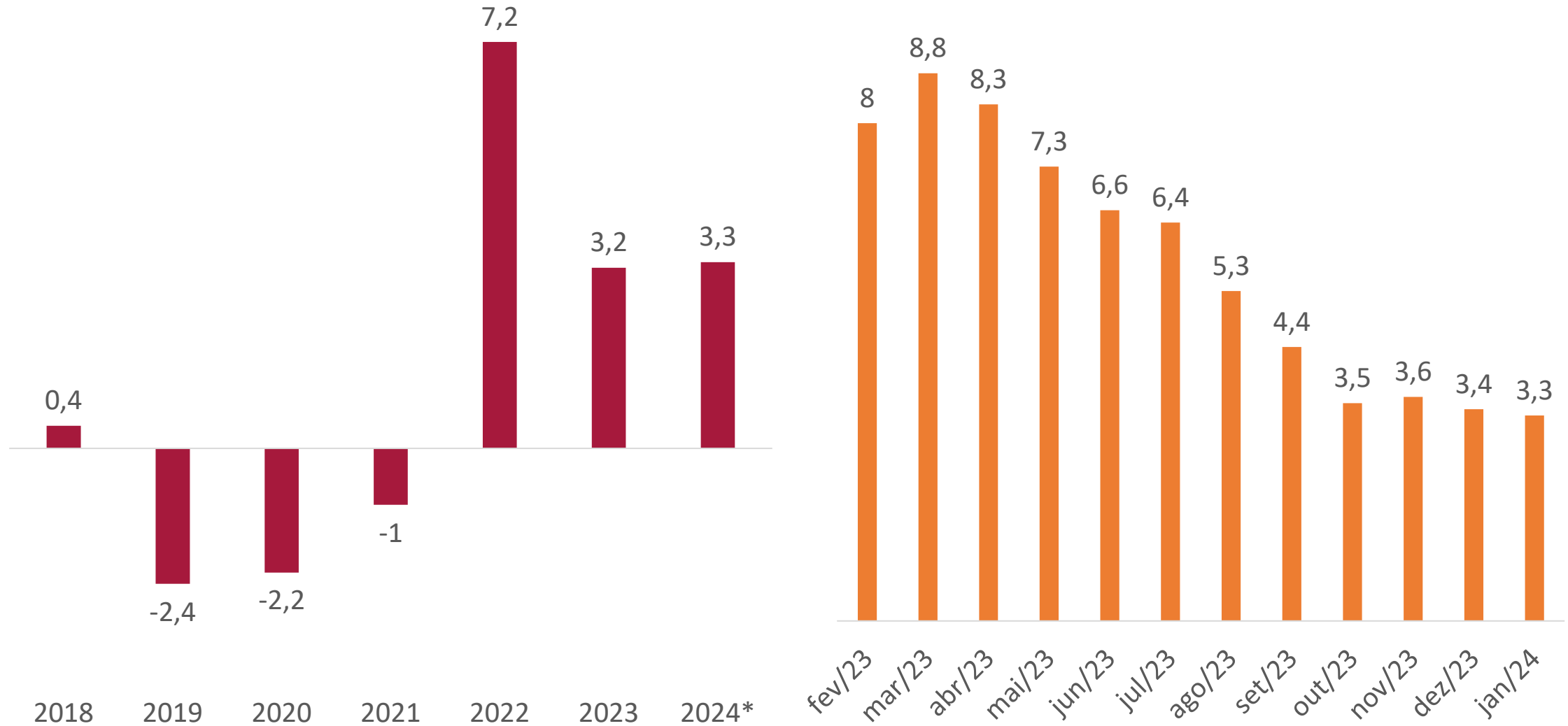
Nota: Resultado de fevereiro de 2024 em comparação com o mesmo período do ano anterior.

Volume de Serviços - Variação % - Alagoas



Anual

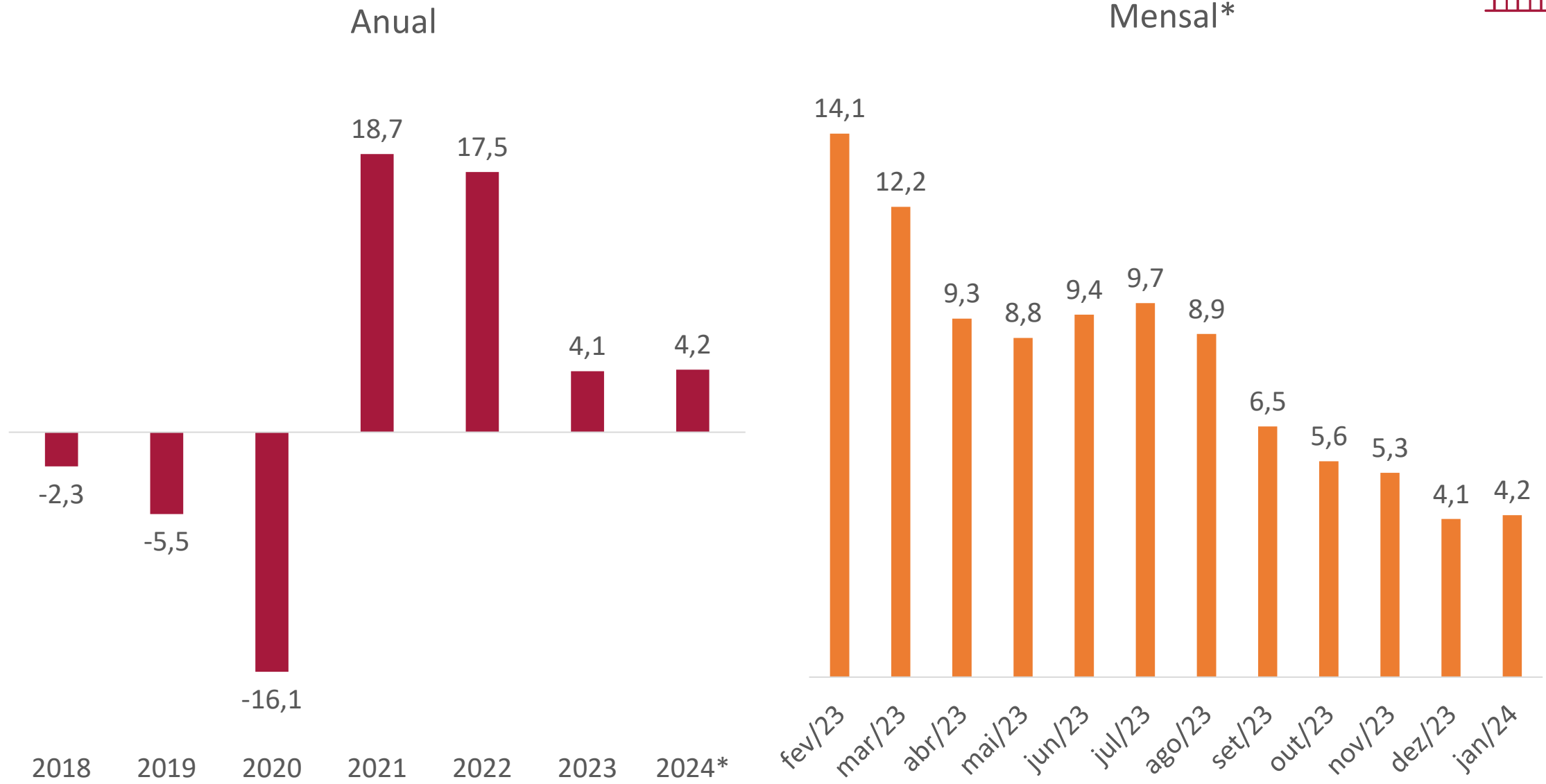

Mensal*



Fonte: IBGE (2024). Elaboração: BNB/Etene (2024).

Nota: 2024* refere-se Variação acumulada em 12 meses até janeiro. *Mensal refere-se ao acumulado dos últimos 12 meses finalizados no mês de referência.


Volume de Comércio - Variação % - Alagoas



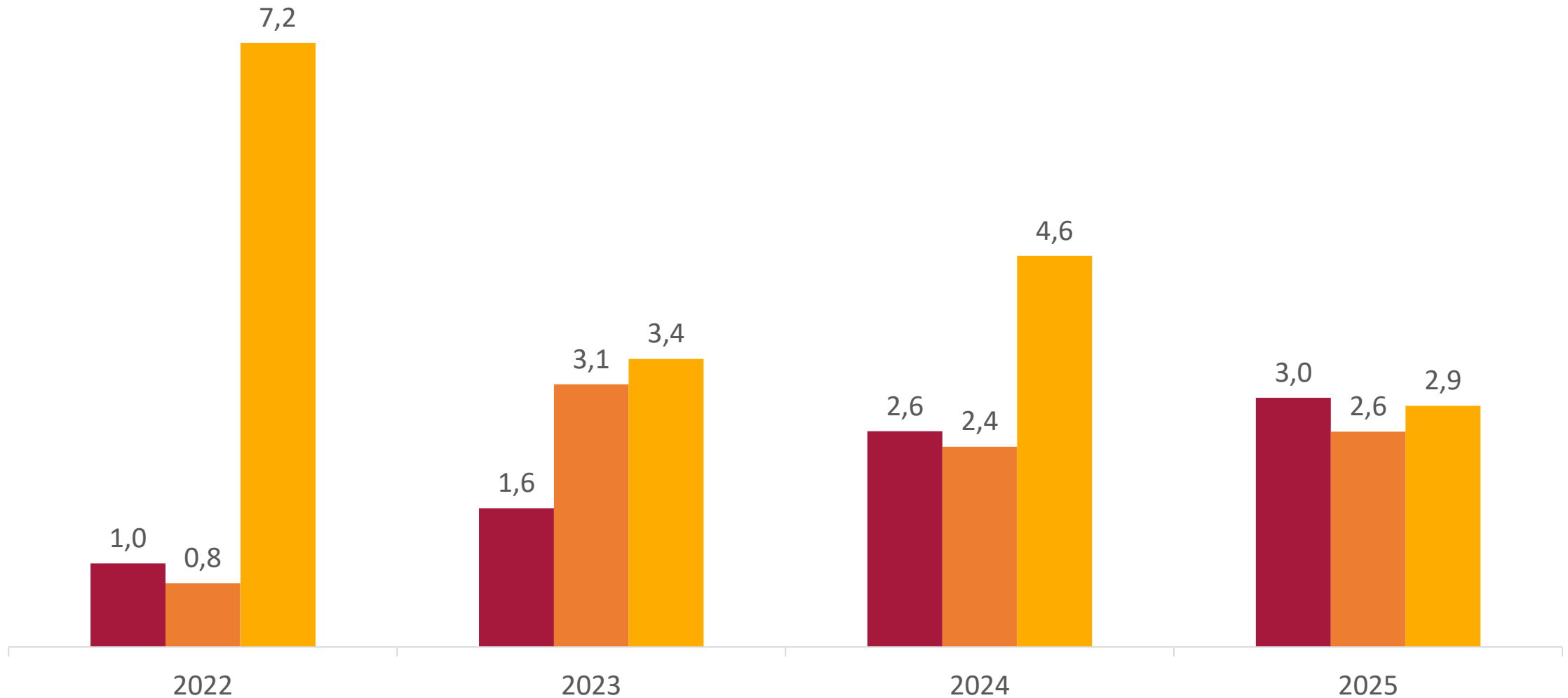
Fonte: IBGE (2024). Elaboração: BNB/Etene (2024).

Nota: 2024* refere-se Variação acumulada em 12 meses até janeiro. *Mensal refere-se ao acumulado dos últimos 12 meses finalizados no mês de referência.

Volume do Varejo Restrito - Variação %



■ Brasil ■ Nordeste ■ Alagoas

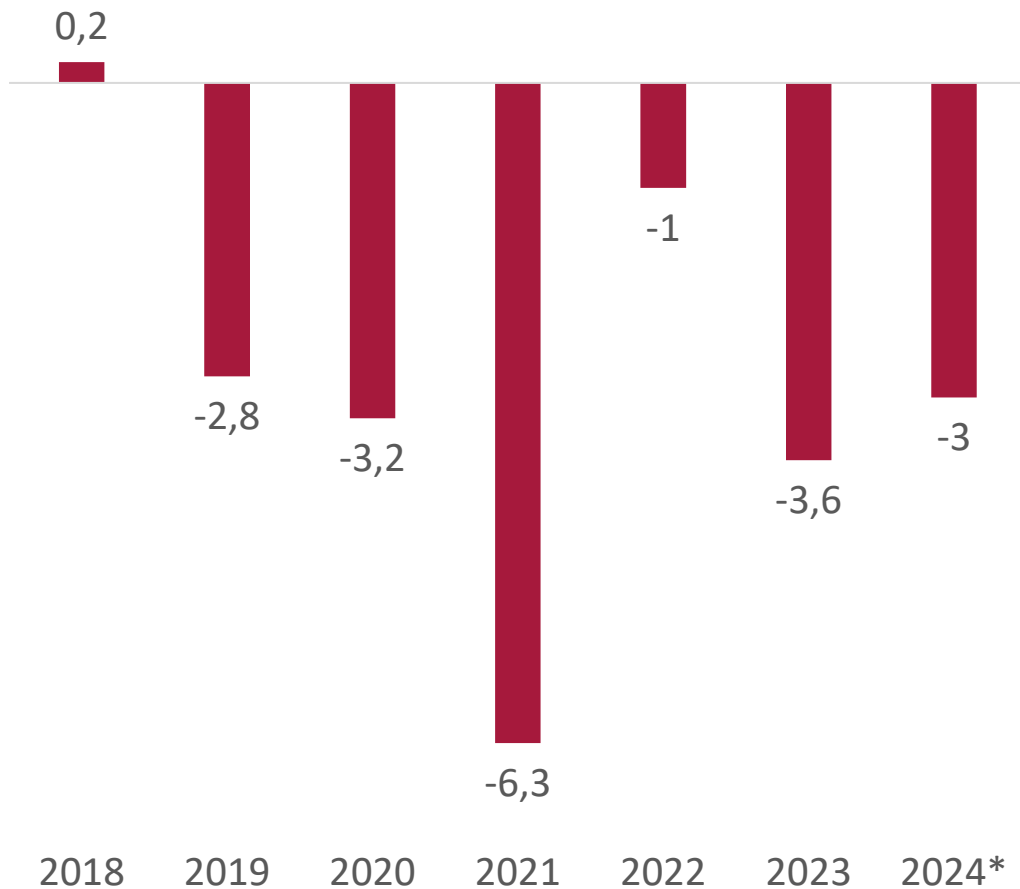


Fonte: LCA (2024). Elaboração: BNB/Etene (2024).
Nota: 2022 a 2025 são projeções da LCA.

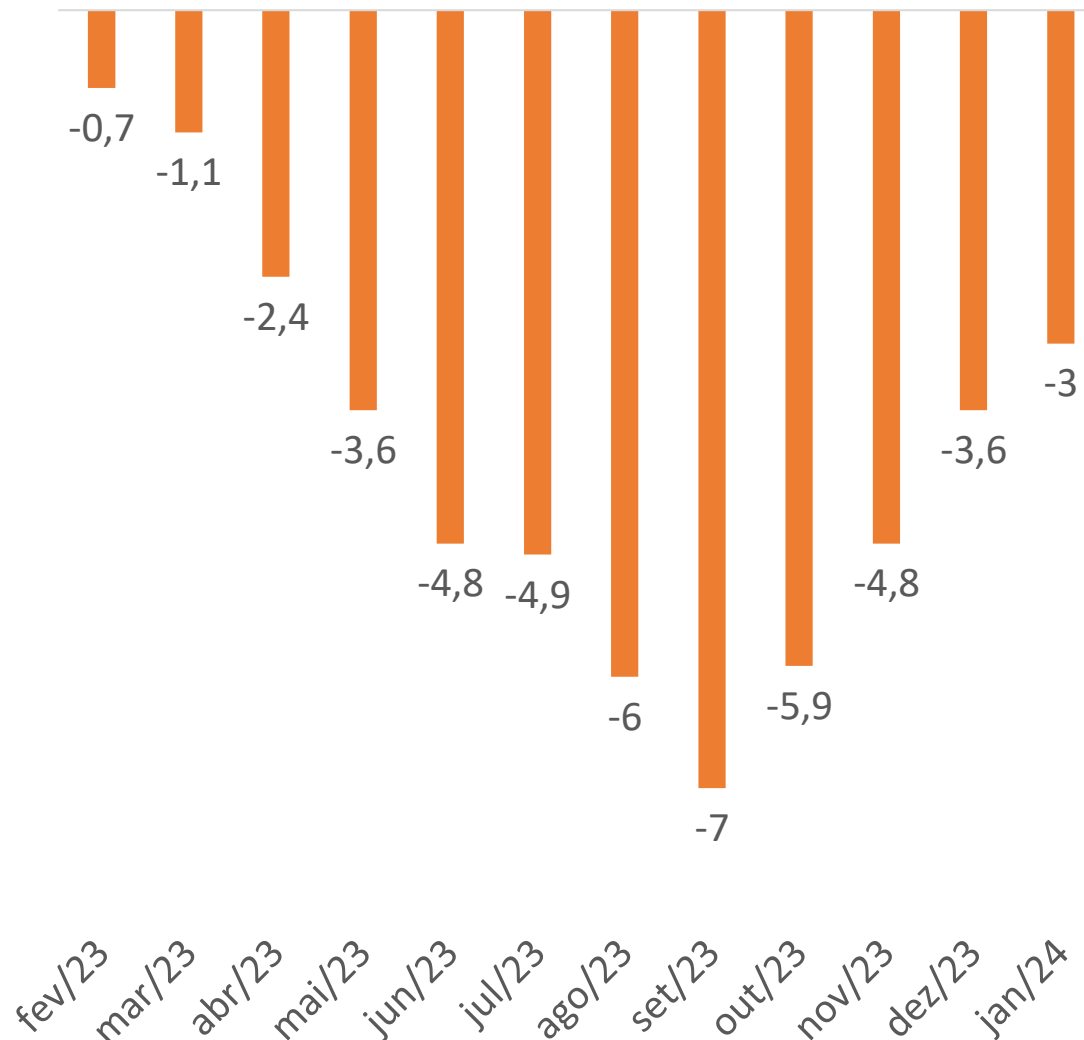
Volume Industrial - Variação % - Nordeste



Anual



Mensal*



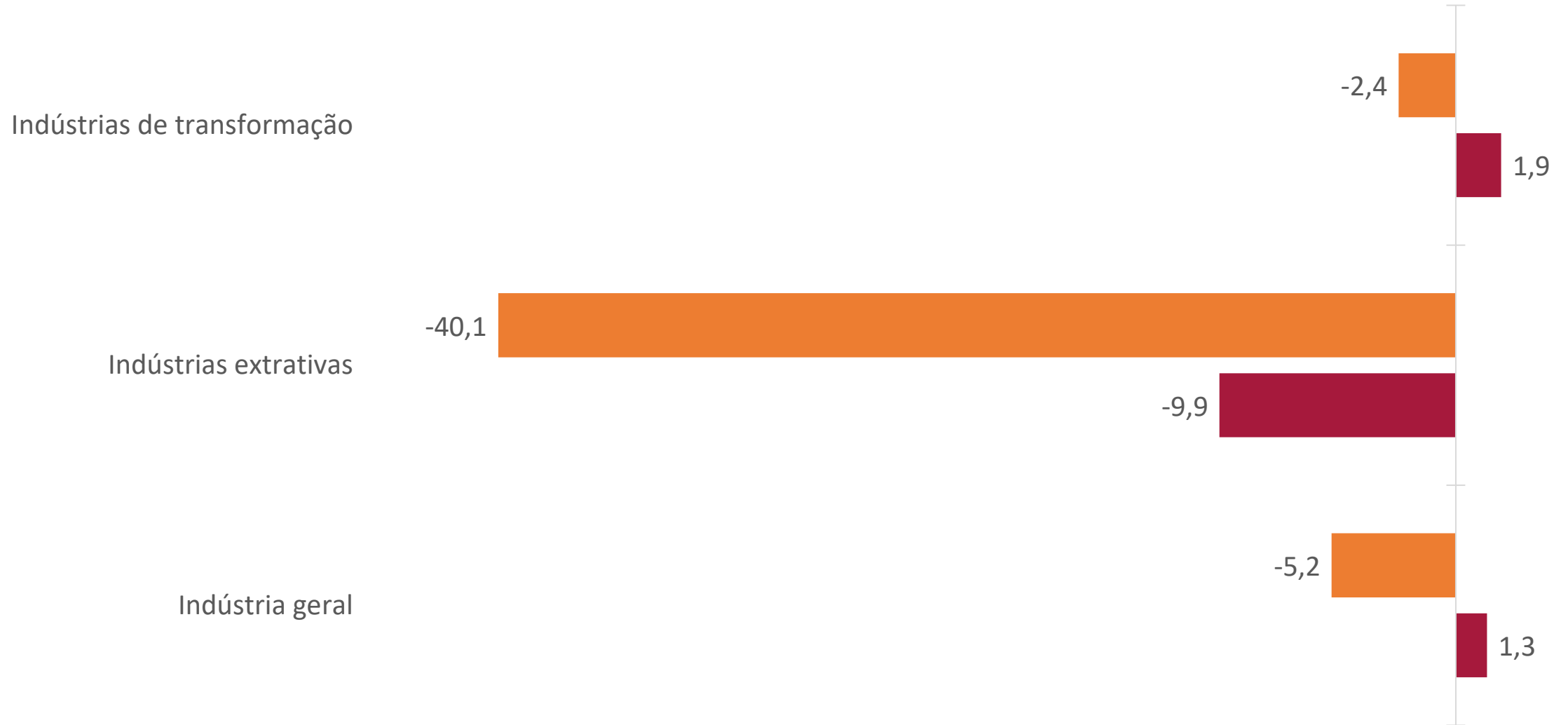
Fonte: IBGE (2024). Elaboração: BNB/Etene (2024).

Nota: 2024* refere-se Variação acumulada em 12 meses até janeiro. *Mensal refere-se ao acumulado dos últimos 12 meses finalizados no mês de referência.

Volume Industrial por Atividade - Variação % - Nordeste



■ 2023 ■ 2024

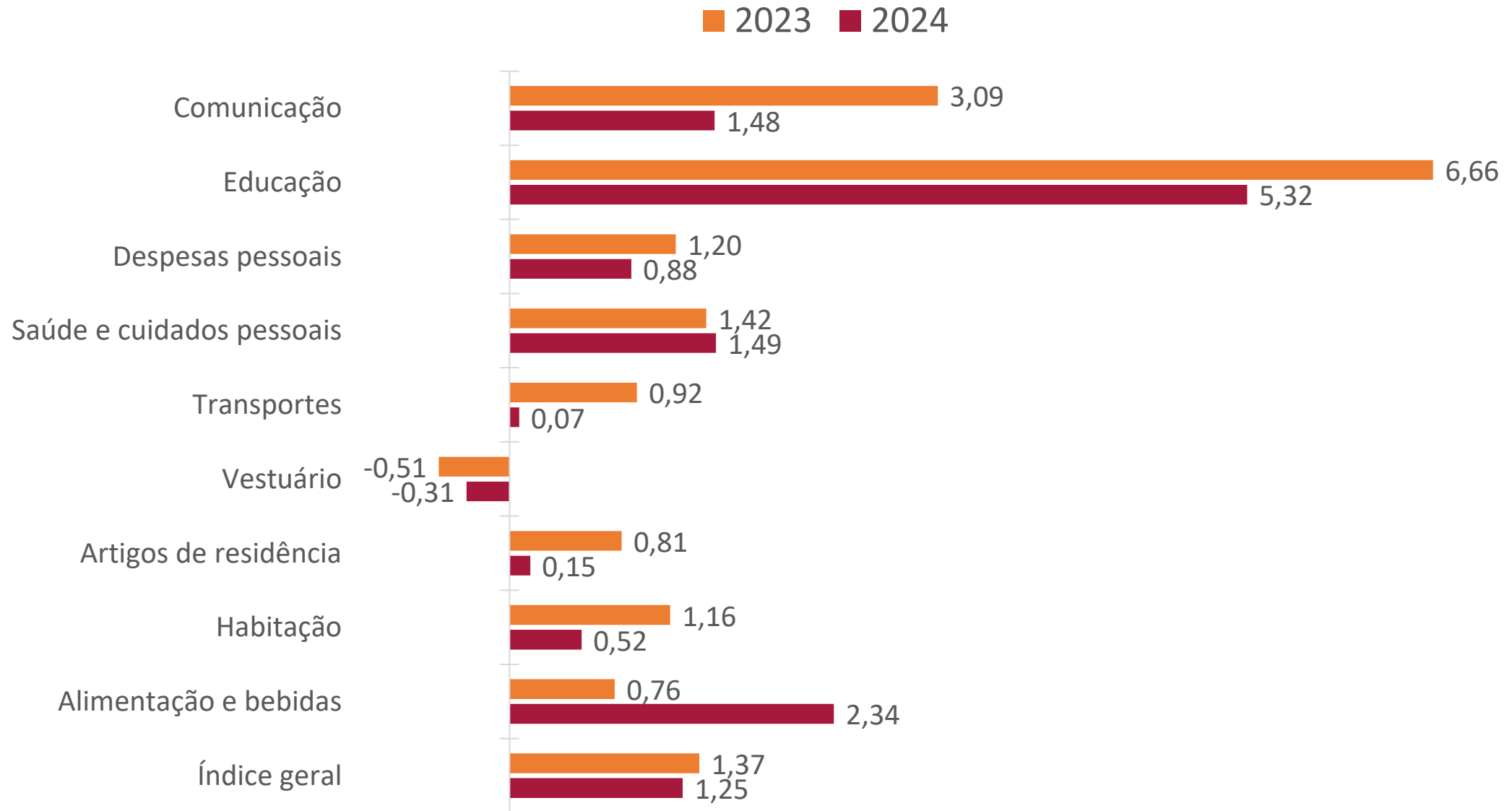


Fonte: IBGE (2024). Elaboração: BNB/Etene (2024).

Nota: Resultado de janeiro de 2024 em comparação com o mesmo período do ano anterior.




Inflação por atividade - IPCA % - Brasil



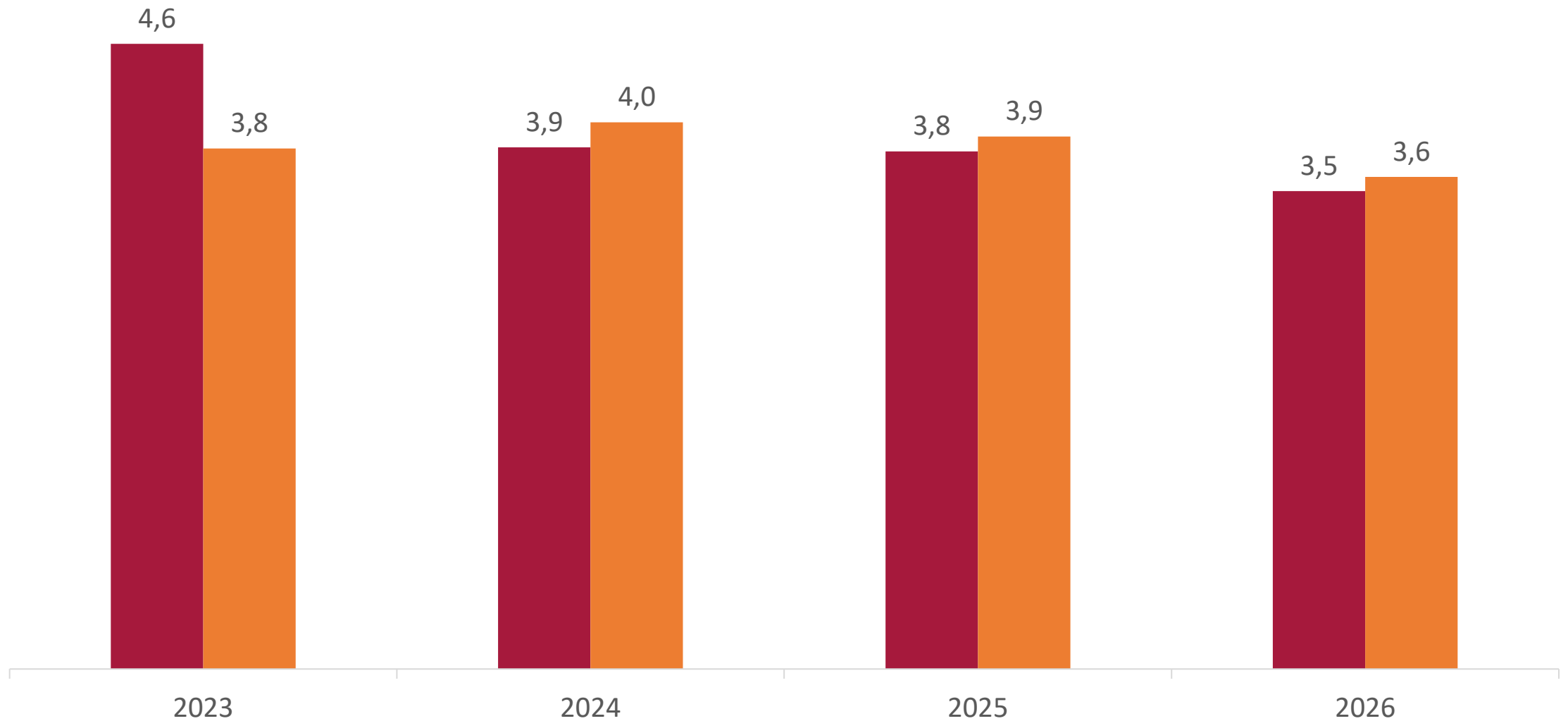
Fonte: IBGE (2024). Elaboração: BNB/Etene (2024).

Nota: Resultado do acumulado do ano até fevereiro de 2024 em comparação com o mesmo período do ano anterior.

Inflação - Brasil e Nordeste



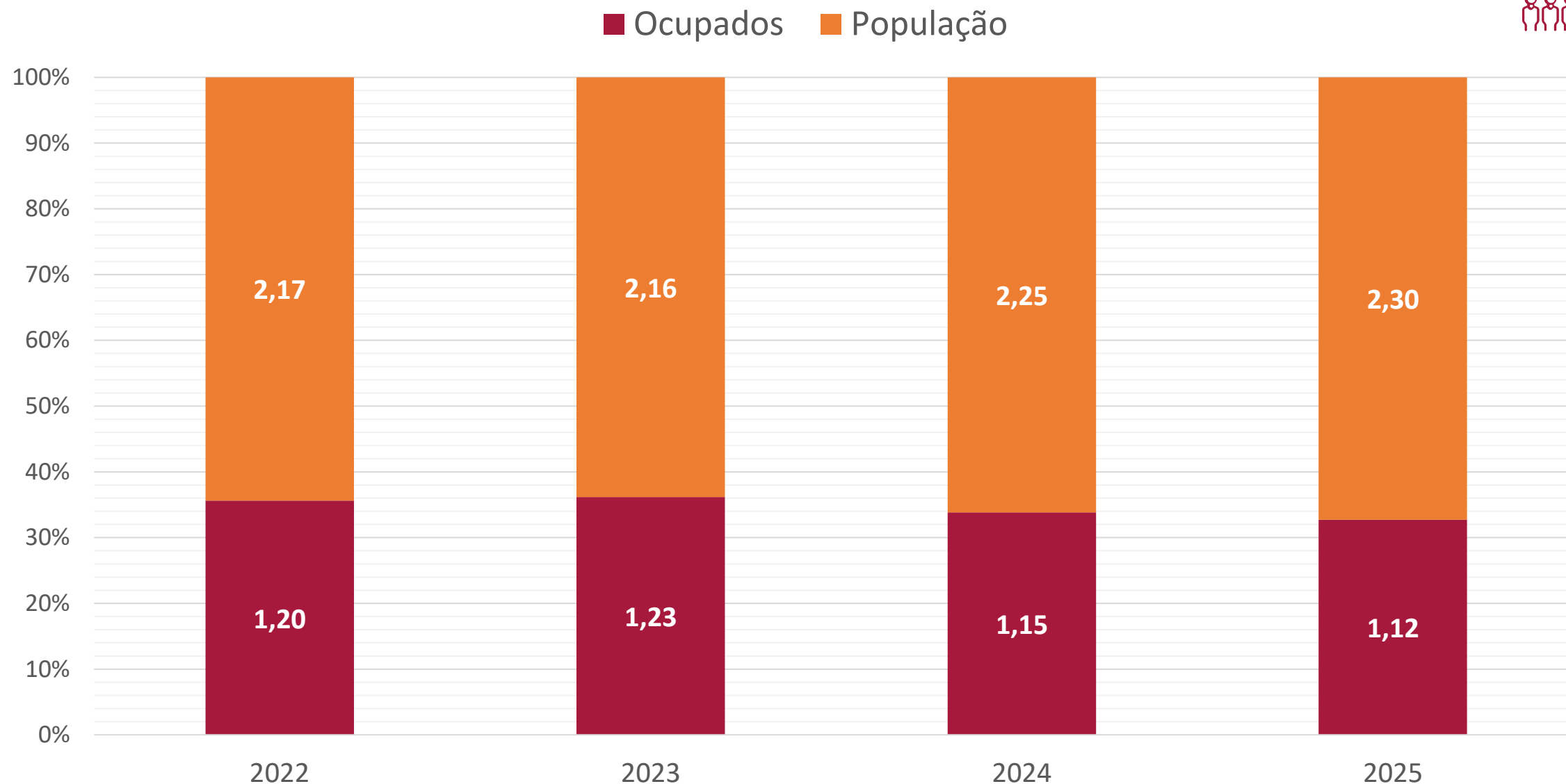
■ Brasil ■ Nordeste



Fonte: LCA (2024). Elaboração: BNB/Etene (2024).
Nota: 2024 a 2026 são projeções da LCA.



Mercado de Trabalho - Alagoas (Milhões)

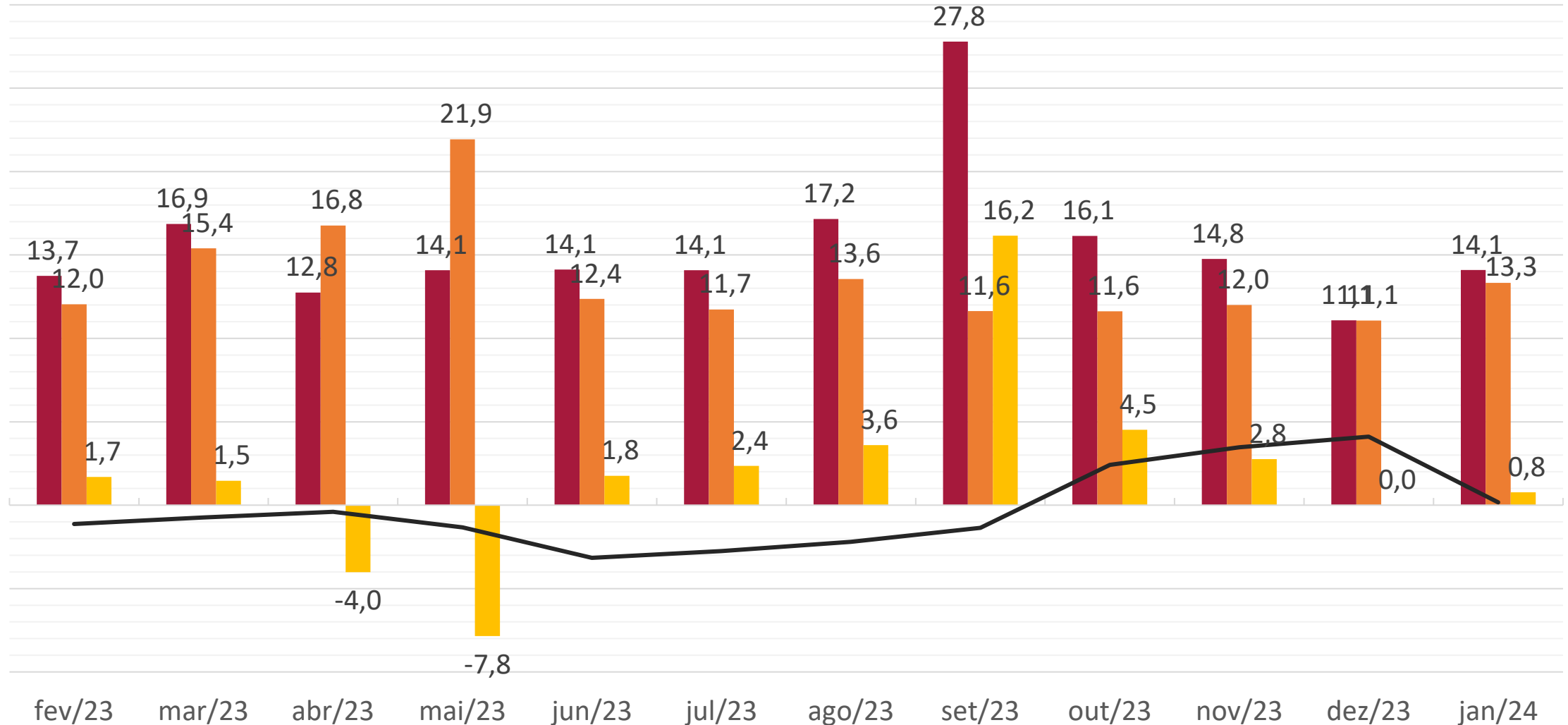


Fonte: LCA (2024). Elaboração: BNB/Etene (2024).
Nota: Valores em milhões. 2024 a 2025 são projeções da LCA.



Mercado de Trabalho Formal - Alagoas (Mil)

■ Admitidos ■ Desligados ■ Saldo — Estoque



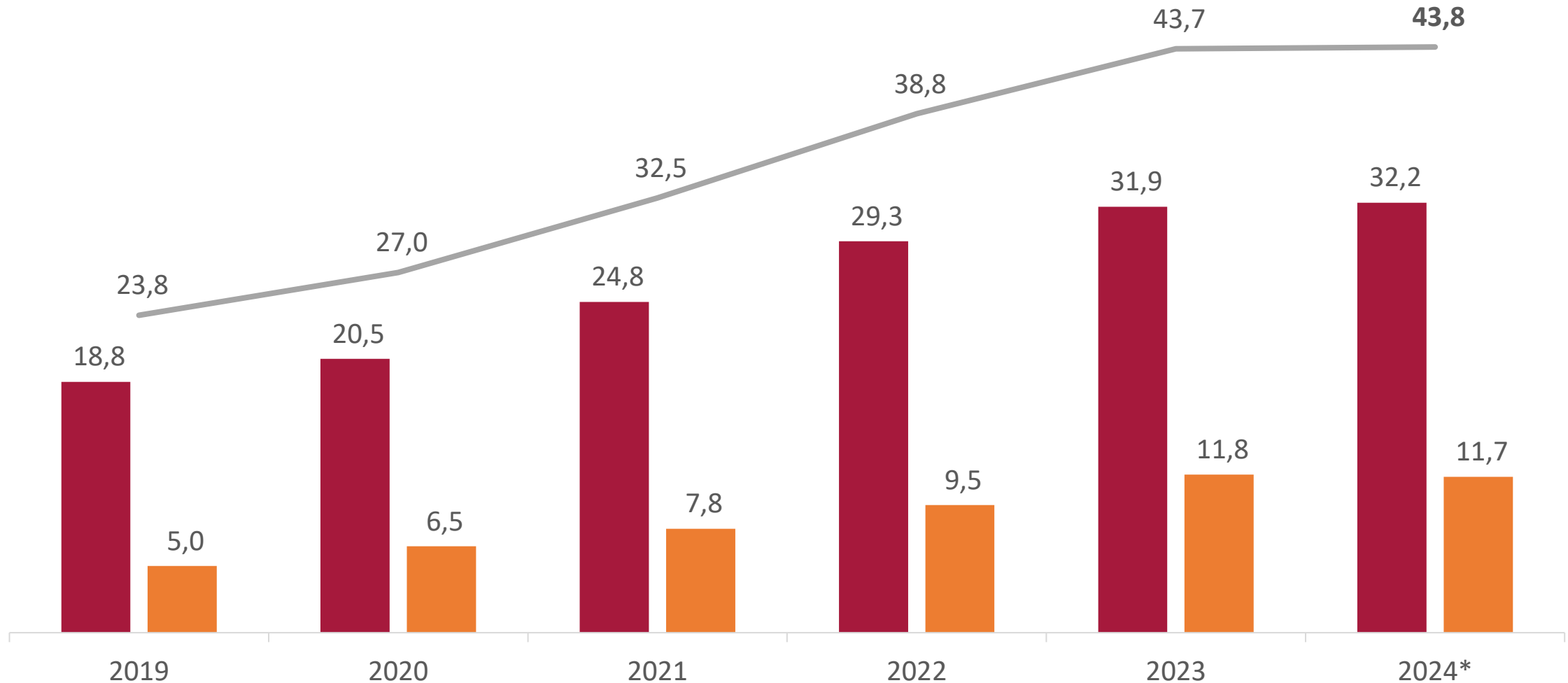
Fonte: Caged/MTE. Elaboração: BNB/Etene (2024).

Nota: O eixo secundário mostra o crescimento percentual do Estoque de Trabalho com base no mês de dezembro de 2022 para os meses de 2023, e para os meses de 2024 a referência é dezembro de 2023.



Saldo de Crédito - Alagoas (Bilhões de R\$)

■ Pessoa Física ■ Pessoa Jurídica — Total



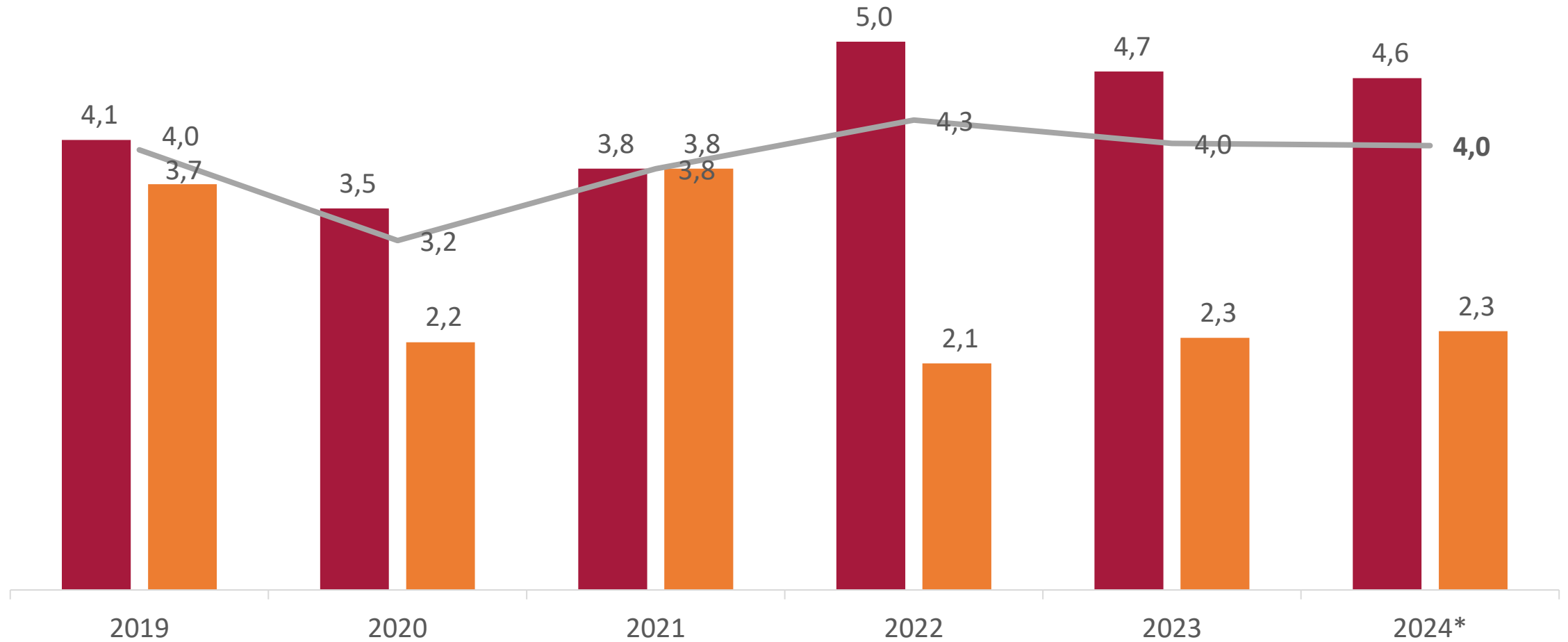
Fonte: Banco Central do Brasil. Elaboração: BNB/Etene (2024).

Nota: Valores representam saldo anual de crédito no Sistema Financeiro Nacional. 2024* refere-se a janeiro.



Inadimplência - Alagoas (%)

■ Pessoa Física ■ Pessoa Jurídica — Total



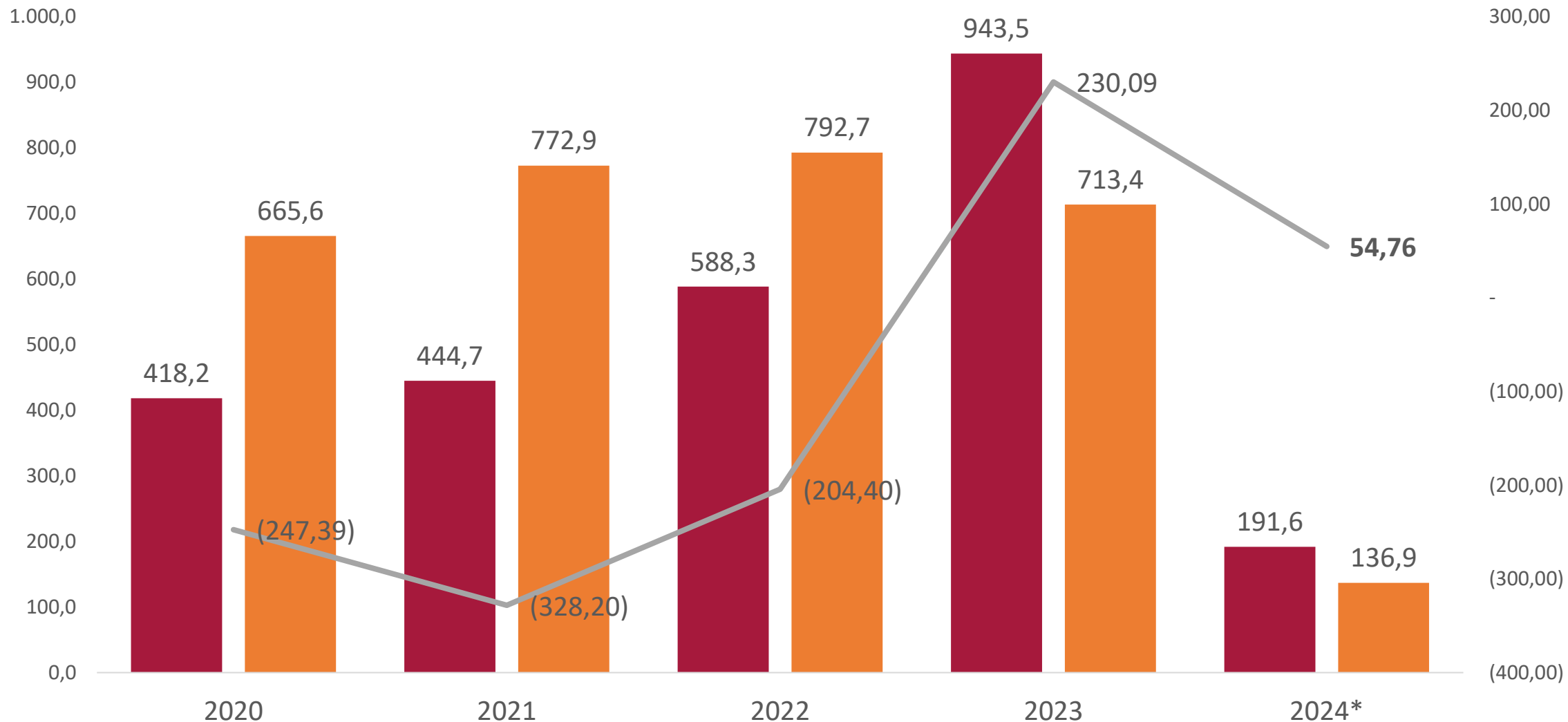
Fonte: Banco Central do Brasil (2024). Elaboração: BNB/Etene (2024).

Nota: Valores representam a taxa anual de inadimplência no Sistema Financeiro Nacional. 2024* refere-se a janeiro.

Balança Comercial - Alagoas (Milhões de US\$)



■ Exportações ■ Importações — Saldo



Fonte: SECEX/ME (2024). Elaboração: BNB/Etene (2024).

Nota: 2024* refere-se ao saldo do ano até fevereiro, em comparação com os anos anteriores.

Ranking de Produtos Exportados - Alagoas em 2024

Ranking	Descrição NCM	Valor em U\$ Dólar	Participação Total
1	Outros açúcares de cana	\$ 125.876.456,00	65,7%
2	Sulfetos de minérios de cobre e seus concentrados	\$ 39.820.997,00	20,8%
3	Outros açúcares de cana, beterraba, sacarose químicamente pura, sol.	\$ 21.878.153,00	11,4%
4	Outros tabacos não manufaturados, não destalados	\$ 1.252.856,00	0,7%
5	Ladrilhos e placas (lajes), para pavimentação ou revestimento, exceto os das subposições 6907.30 e 6907.40, com um coeficiente de absorção de água, em peso, superior a 0,5 %, mas não superior a 10 %	\$ 1.021.686,00	0,5%
6	Desperdícios e resíduos de ferro ou aço, estanhados	\$ 241.430,00	0,1%

Fonte: SECEX/ME (2024). Elaboração: BNB/Etene (2024).
Nota: Resultado de fevereiro de 2024.



Ranking de Produtos Exportados - Alagoas em 2024

Ranking	Descrição NCM	Valor em U\$ Dólar	Participação Total
7	Sucos (sumo) de outras frutas, não fermentado, sem adição de açúcar	\$ 215.973,00	0,1%
8	Água de coco (Cocos nucifera) com valor Brix não superior a 7,4	\$ 155.138,00	0,1%
9	Fécula de mandioca	\$ 118.492,00	0,1%
10	Reservatórios, cisternas, cubas e recipientes análogos, de capacidade superior a 300 litros, de plástico	\$ 99.427,00	0,1%
	Demais Produtos	\$ 997.576,00	0,5%
	Total	\$ 191.678.184,00	100,0%

Fonte: SECEX/ME (2024). Elaboração: BNB/Etene (2024).
Nota: Resultado de fevereiro de 2024.

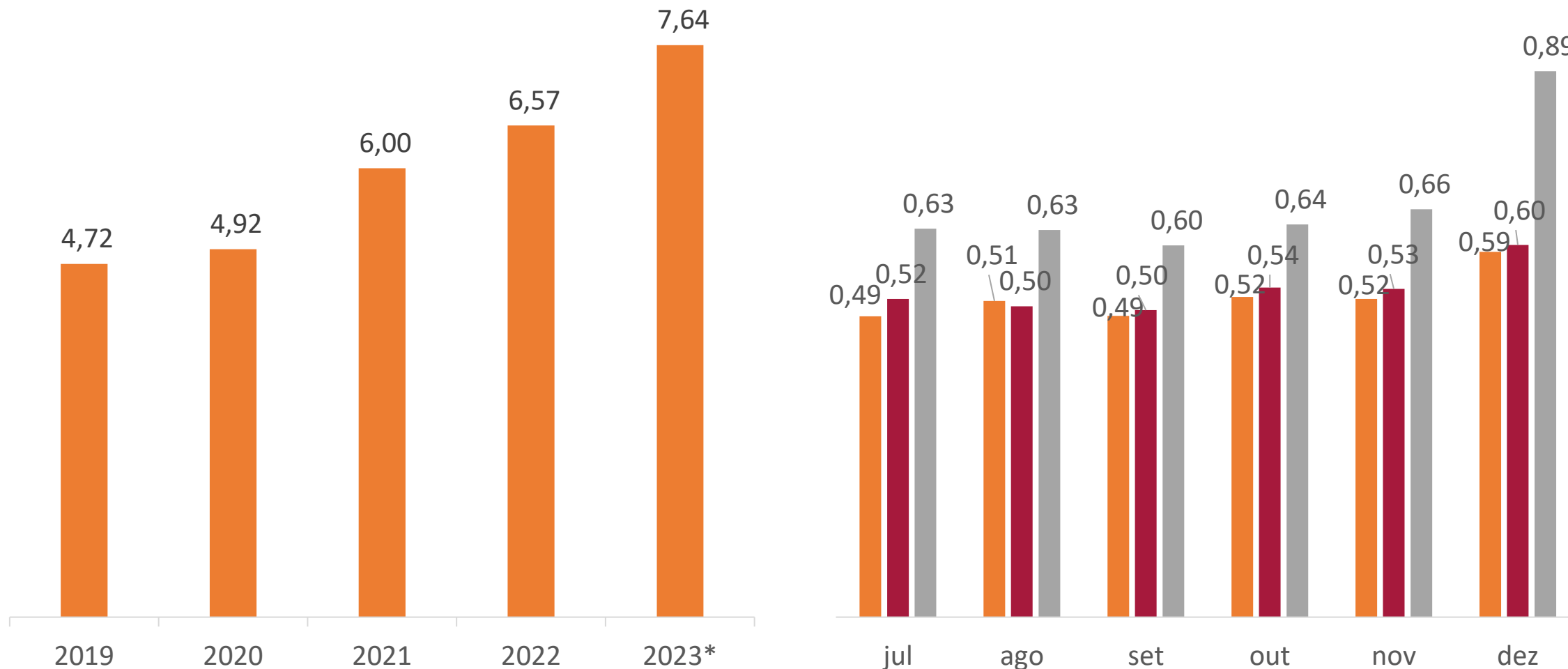
Finanças Públicas - Arrecadação 2023 - Alagoas (Bilhões de R\$)



Somatório Anual

Valores Mensais

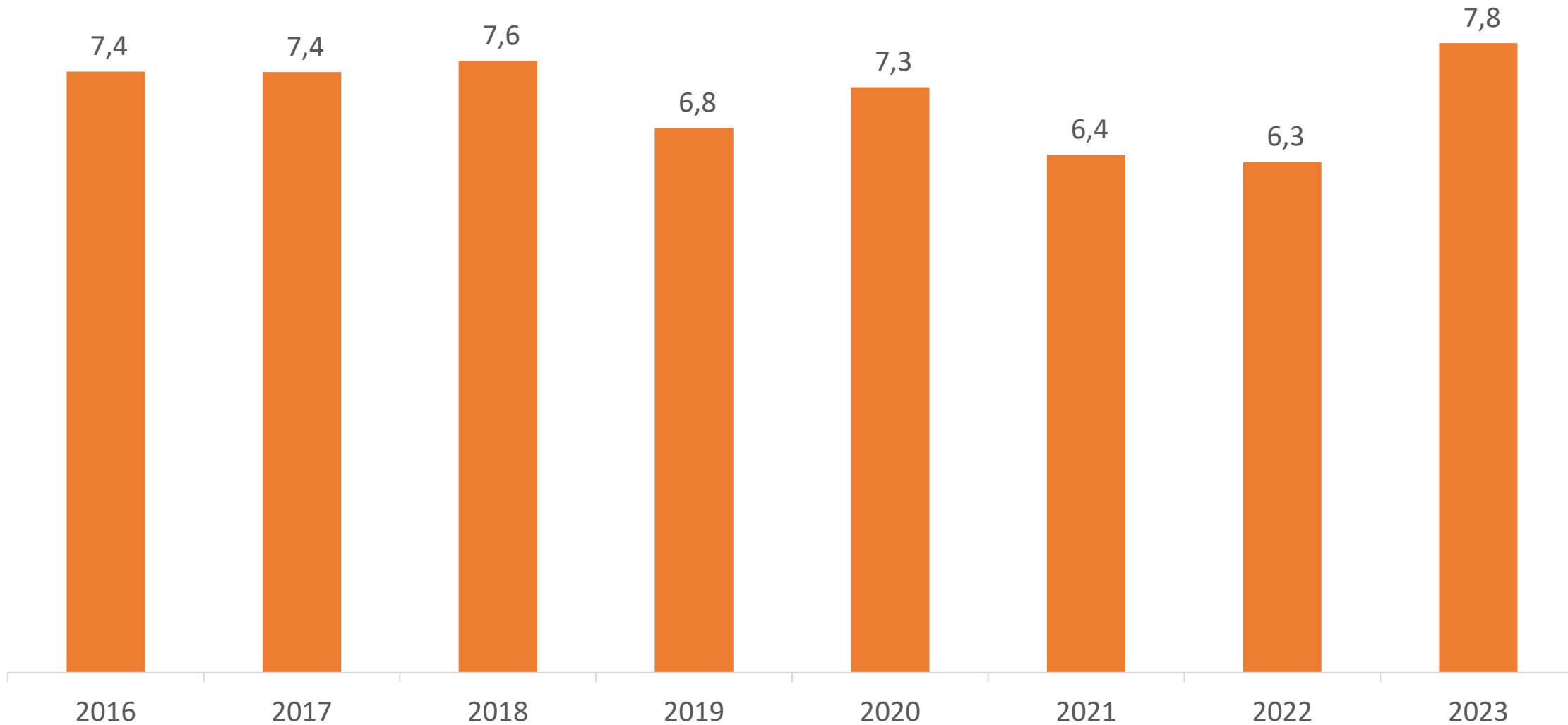
2021 2022 2023



Fonte: Ministério da Economia. Elaboração: BNB/Etene (2024).

Nota: 2023* refere-se ao acumulado do ano até dezembro. Os resultados mostram o somatório de ICMS, IPVA e ITCD.

Finanças Públicas - Dívida Líquida - Alagoas (Bilhões de R\$)



Fonte: Banco Central do Brasil (2024). Elaboração: BNB/Etene (2024).

Nota: A dívida líquida é definida como o balanceamento entre as dívidas e os créditos do setor público não-financeiro nas esferas estadual e municipal. Os dados agrupam, por estado, o saldo da dívida líquida do próprio estado e de seus municípios. **Valores referentes ao 3º trimestre dos respectivos anos.**

Alagoas

Setores produtivos com potencial para investimentos



✓ AGROPECUÁRIO, AQUICULTURA E PESCA

- Agricultura agroecológica
- Amendoim
- Apicultura (mel, própolis)
- Arranjos florestais
- Avicultura (corte e postura)
- Bovinocultura leiteira
- Cacau
- Caprinocultura e Ovinocultura
- Coqueiro anão
- Fruticultura
- Horticultura orgânica
- Milho
- Piscicultura
- Soja
- Cana-de-açúcar

✓ ENERGIAS RENOVÁVEIS

- Solar (geração distribuída)
- Biomassa

✓ INDÚSTRIA QUÍMICA E DO PLÁSTICO

✓ CENTRAIS DE DISTRIBUIÇÃO

✓ CERÂMICA

✓ CONFECÇÃO E TÊXTIL

✓ CONSTRUÇÃO CIVIL

✓ FLORESTAS PLANTADAS E PRODUTOS

✓ FLORESTAIS

✓ GÁS NATURAL

✓ MINERAÇÃO

✓ PÓLO FARMOQUÍMICO

✓ RECICLAGEM

✓ TURISMO

Obrigado!

Escritório Técnico de Estudos Econômicos do Nordeste - ETENE
Célula de Estudos e Pesquisas Macroeconômicas - CEPM

