


Escritório Técnico de Estudos
Econômicos do Nordeste - ETENE



Cenário Macroeconômico Estadual ALAGOAS

Ano IV | Nº 02 - Junho/2024



Gerente de Ambiente
Tibério Rômulo Romão Bernardo

Gerente Executivo
Allisson David de Oliveira Martins

**Célula de Estudos e Pesquisas
Macroeconômicas**


Equipe Técnica

Adriano Sarquis Bezerra de Menezes
Antônio Ricardo de Norões Vidal
Hellen Cristina Rodrigues Saraiva Leão
Laura Lúcia Ramos Freire
Liliane Cordeiro Barroso
Wellington Santos Damasceno

Estagiário
José Wilker de Sousa Martins


Jovem Aprendiz
Maria Eduarda Rodrigues Borges
Pedro Ícaro Borges de Souza





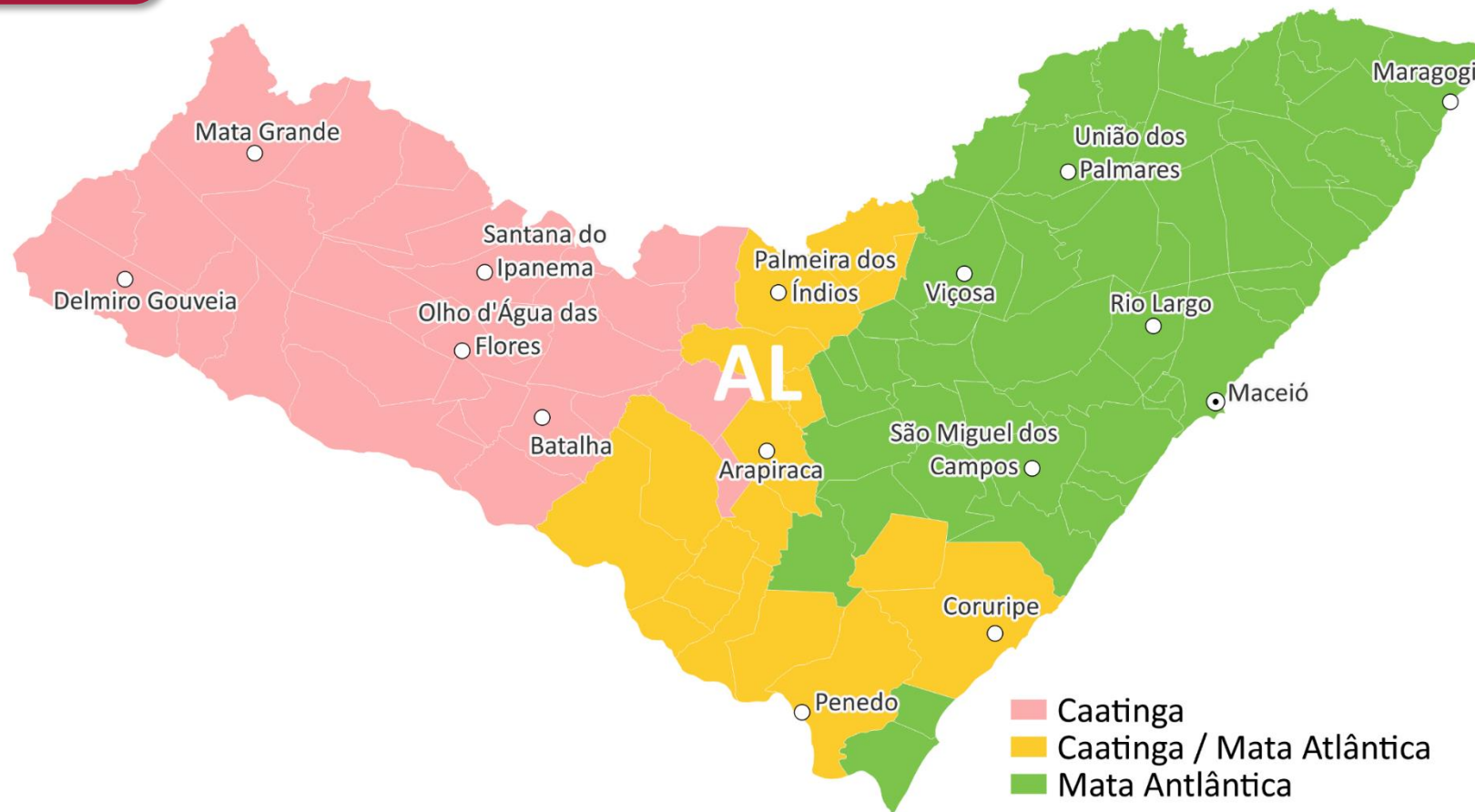
Apresentação

O documento *Cenário Macroeconômico Estadual* apresenta de forma visual a evolução recente de indicadores econômicos, em diferentes recortes geográficos, com atenção especial às informações em nível estadual.



Alagoas

Biomos e Principais Cidades



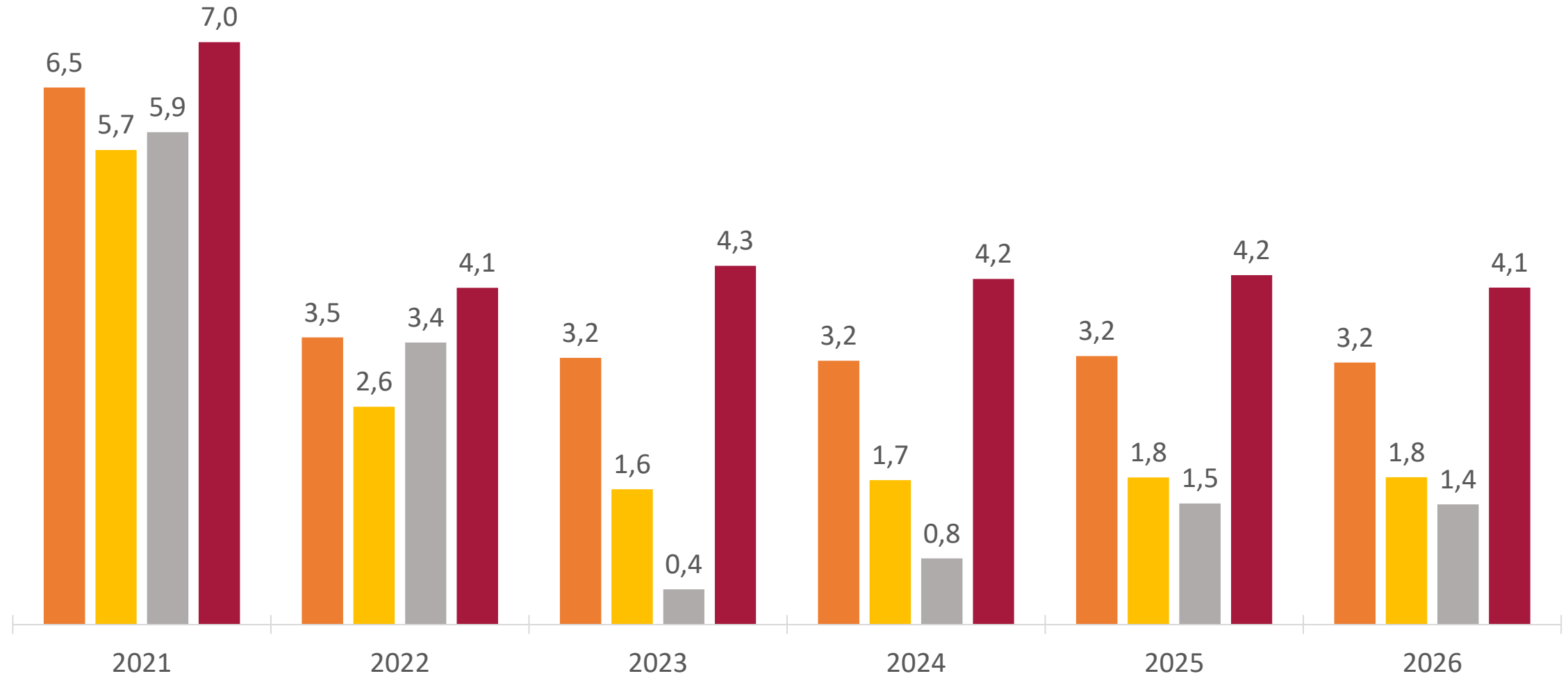
Fonte: IBGE e Banco do Nordeste do Brasil (2024).

Elaboração: Banco do Nordeste do Brasil/Escritório Técnico de Estudos Econômicos do Nordeste - ETENE.

Crescimento Econômico - PIB Variação % - Global



■ Mundo ■ Economias Avançadas ■ Zona do Euro ■ Economias Emergentes



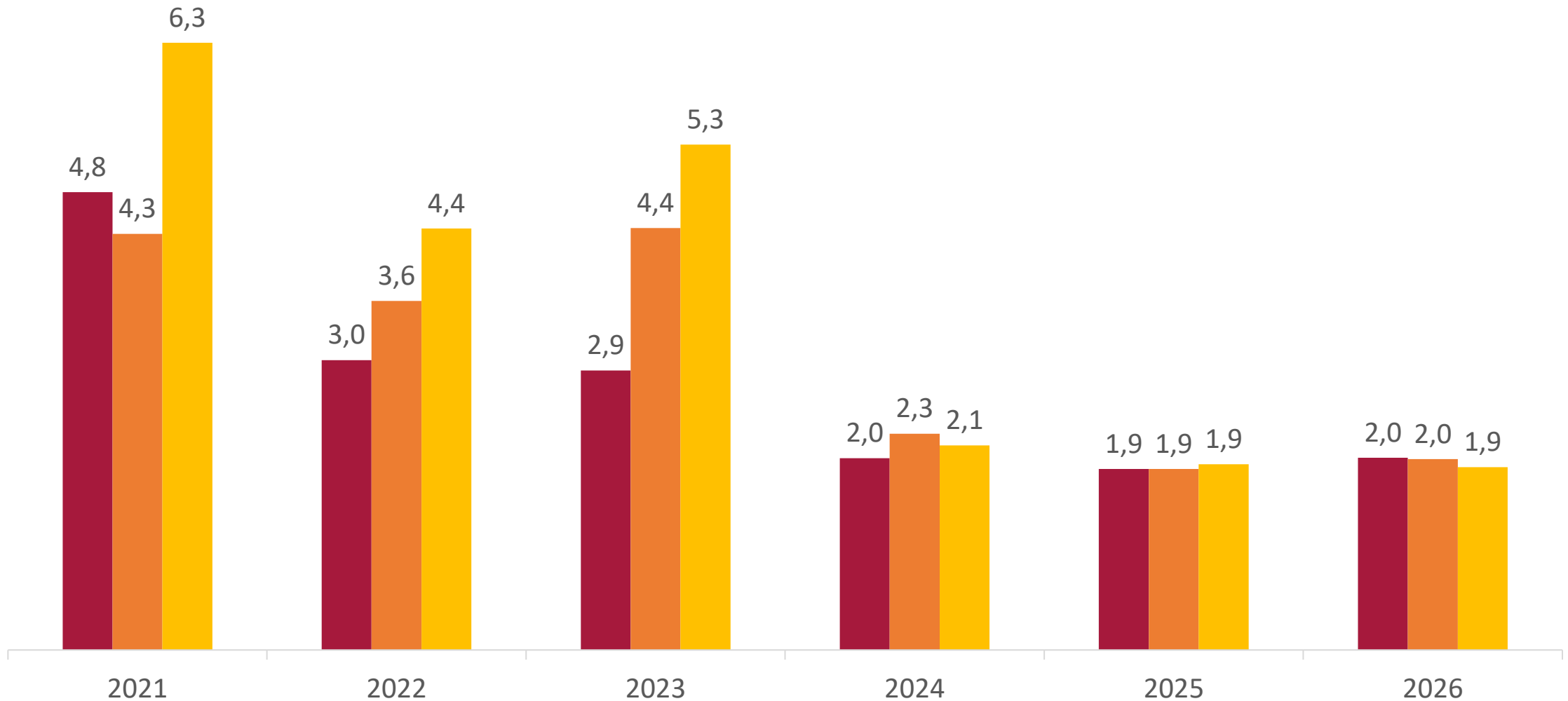
Fonte: FMI, World Economic Outlook Database, Abril 2024. Elaboração: BNB/Etene (2024).

Nota: Os anos de 2021 a 2023 são dados observados, e de 2024 a 2026 são projeções do FMI.



Crescimento Econômico - PIB - Variação %

■ Brasil ■ Nordeste ■ Alagoas



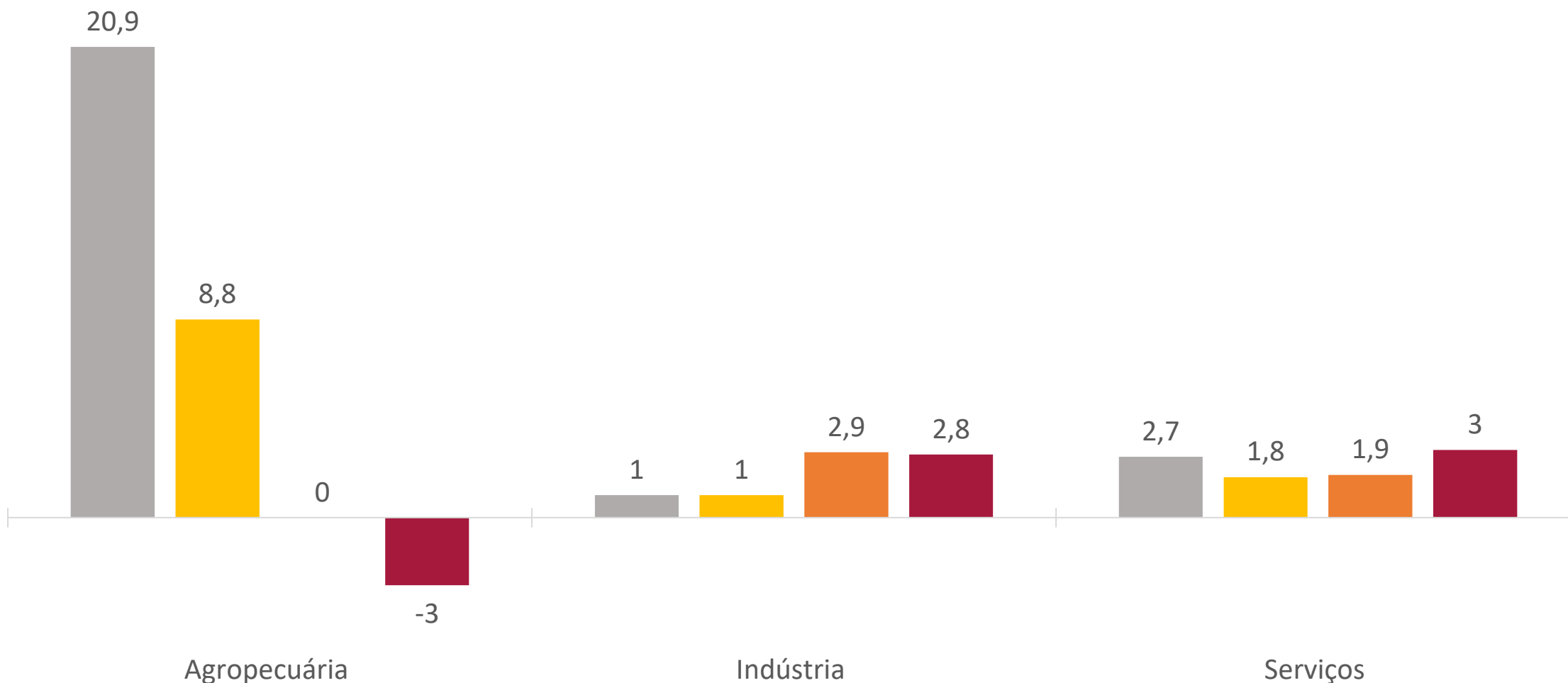
Fonte: IBGE e LCA (2024). Elaboração: BNB/Etene (2024).

Nota: O ano de 2021 é valor observado para o Brasil, extraído do IBGE. De 2022 a 2026, para a Região, são projeções da LCA.

Crescimento Econômico - Variação % - Oferta



■ 2º trimestre 2023 ■ 3º trimestre 2023 ■ 4º trimestre 2023 ■ 1º trimestre 2024



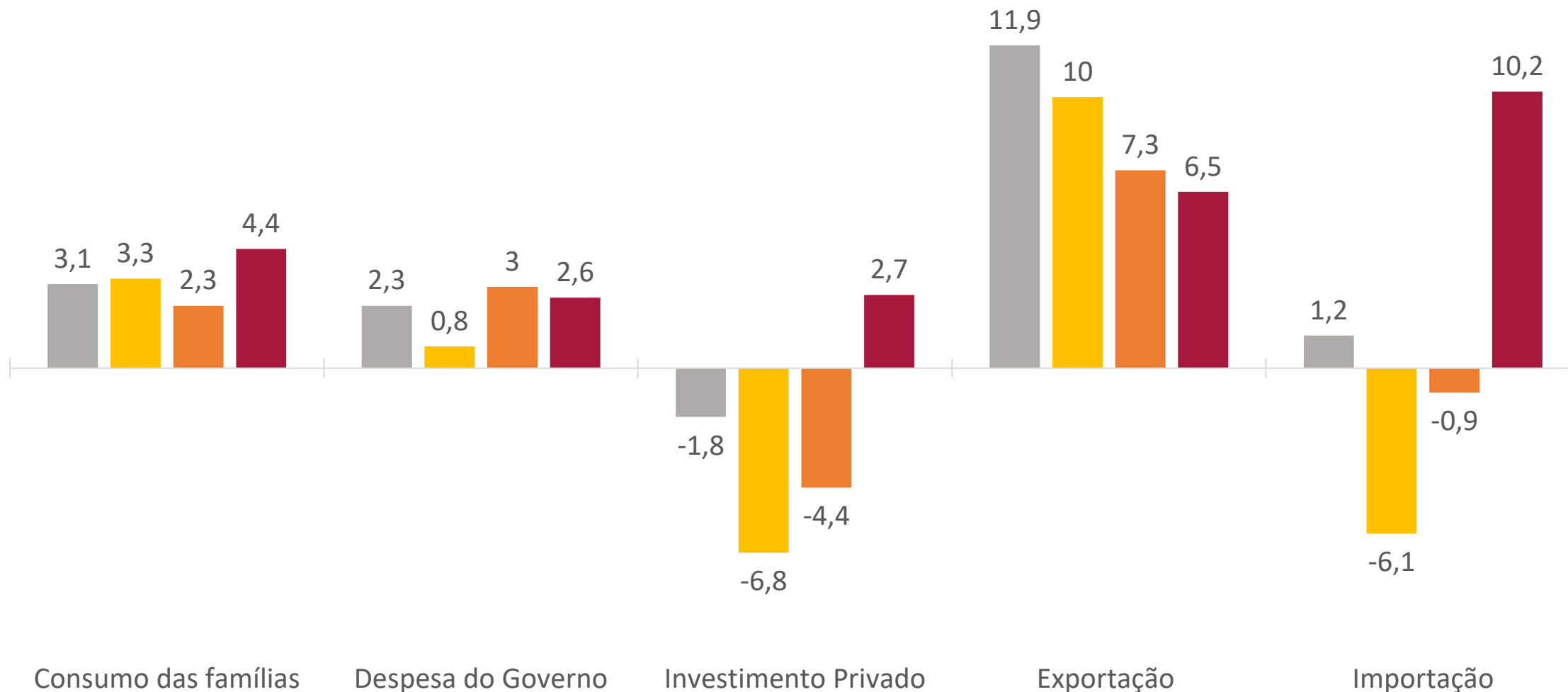
Fonte: IBGE (2024). Elaboração: BNB/Etene (2024).

Nota: Taxa trimestral (em relação ao mesmo período do ano anterior).

Crescimento Econômico - Variação % - Demanda



■ 2º trimestre 2023 ■ 3º trimestre 2023 ■ 4º trimestre 2023 ■ 1º trimestre 2024



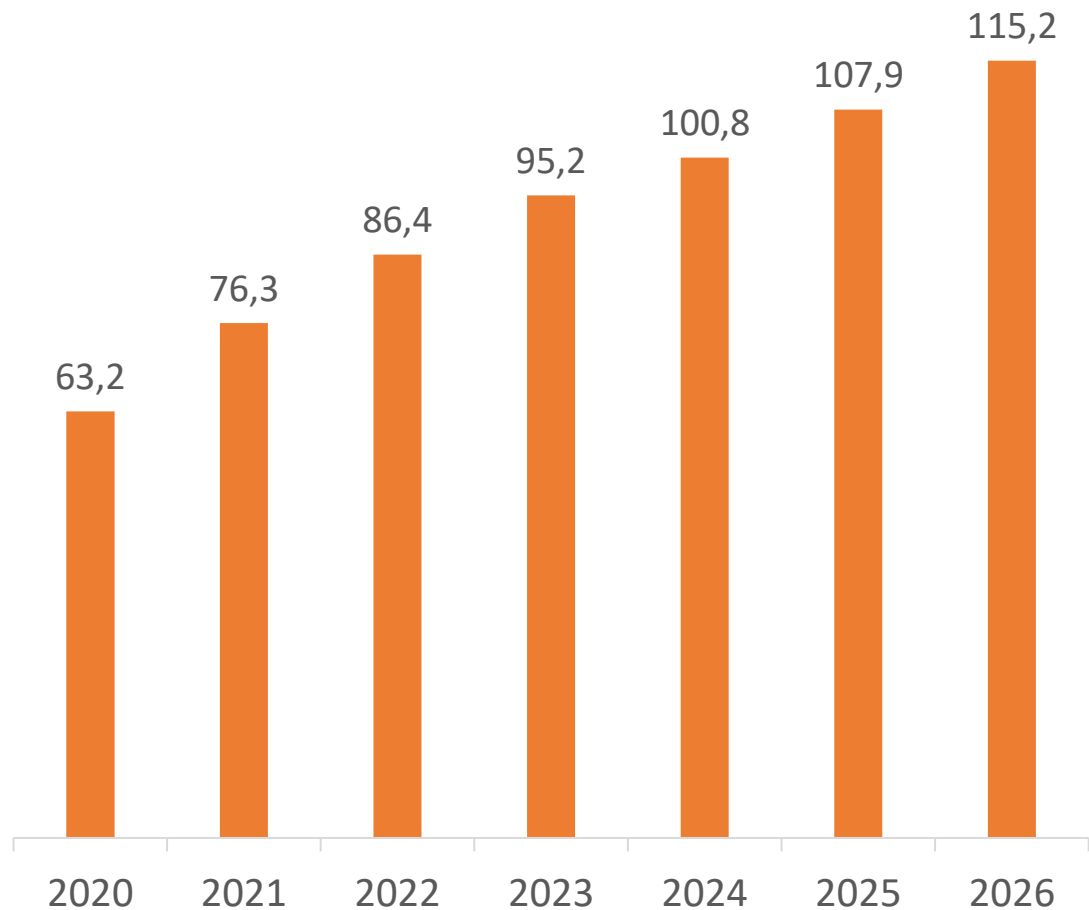
Fonte: IBGE (2024). Elaboração: BNB/Etene (2024).

Nota: Taxa trimestral (em relação ao mesmo período do ano anterior).

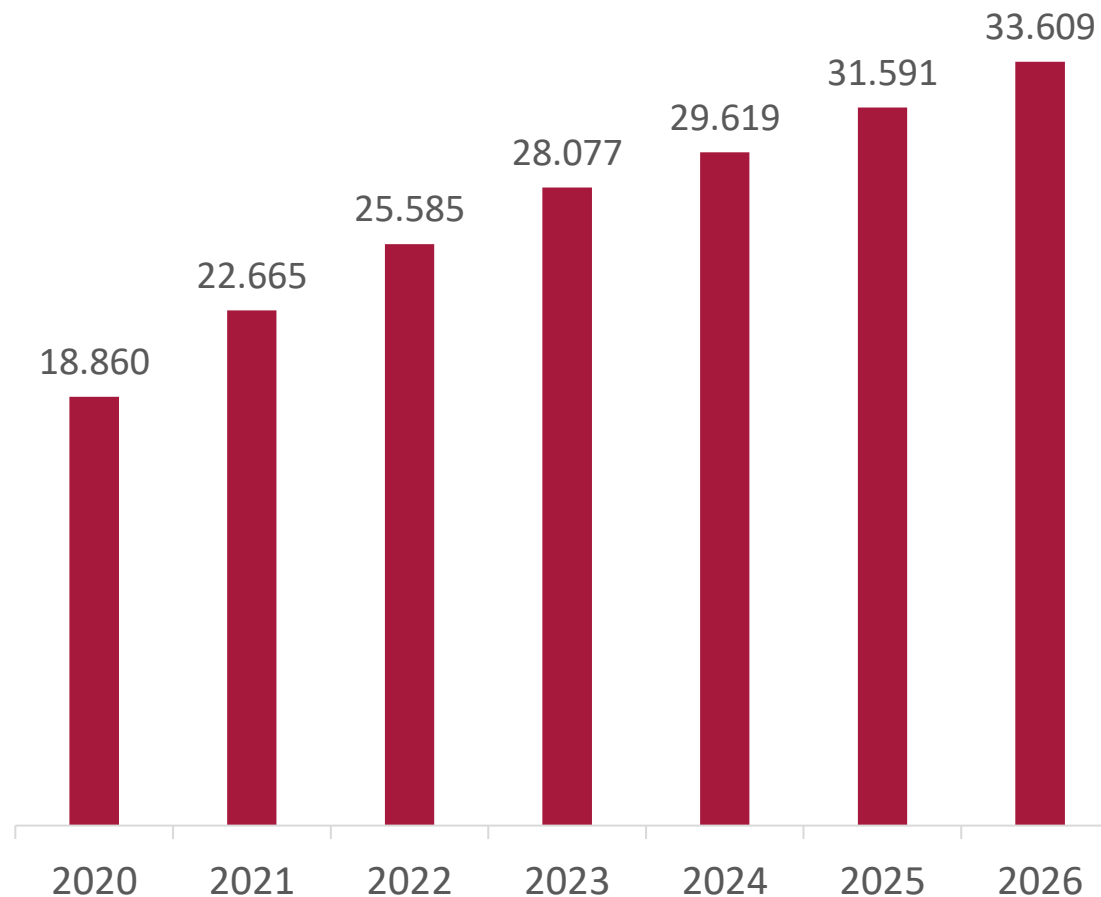
Crescimento Econômico - PIB Nominal e Per Capita - Alagoas



PIB Corrente - (R\$ bilhões)




Pib per Capita - (R\$ reais)



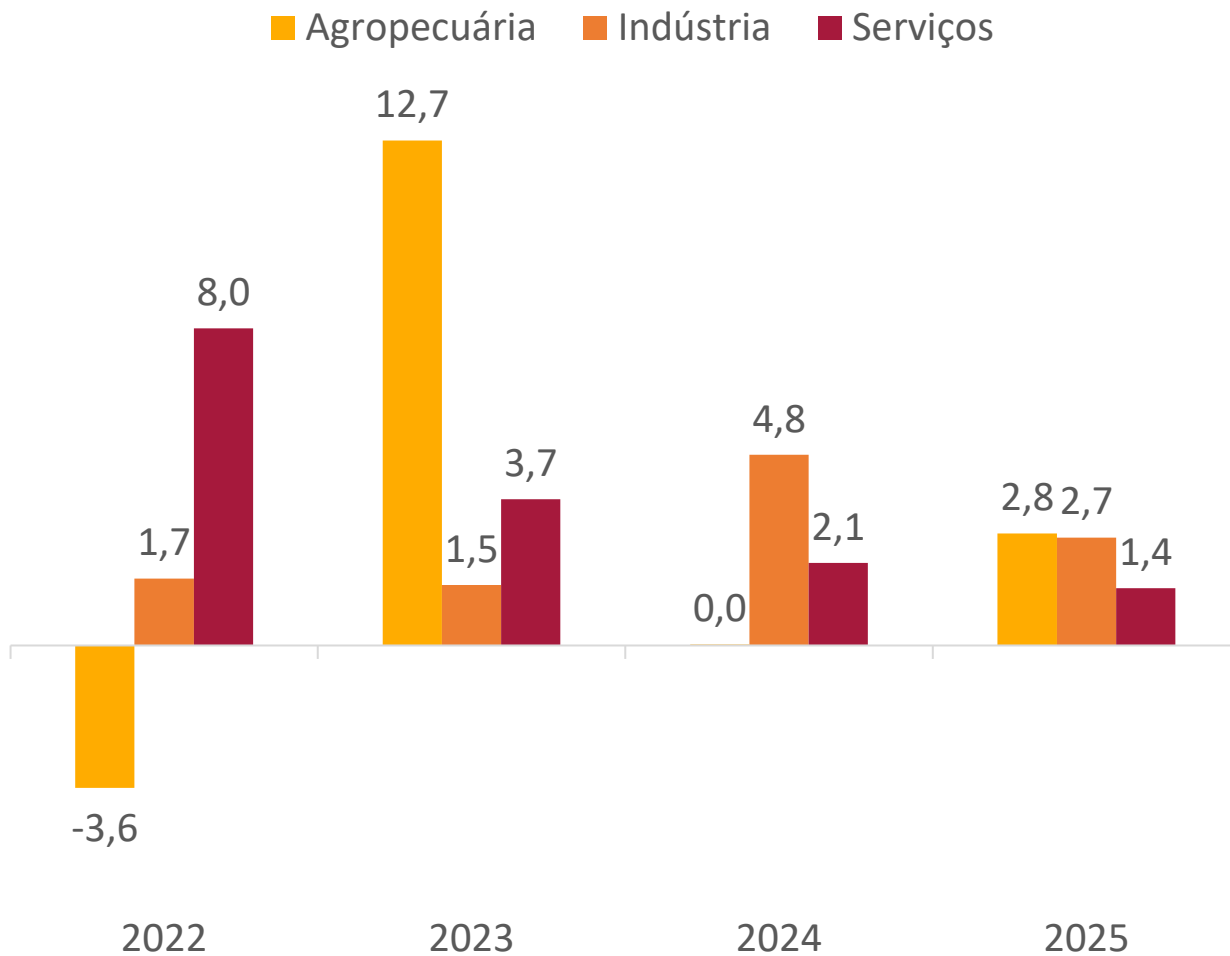
Fonte: LCA (2023). Elaboração: BNB/Etene (2023).

Nota: Resultados são projeções da LCA.

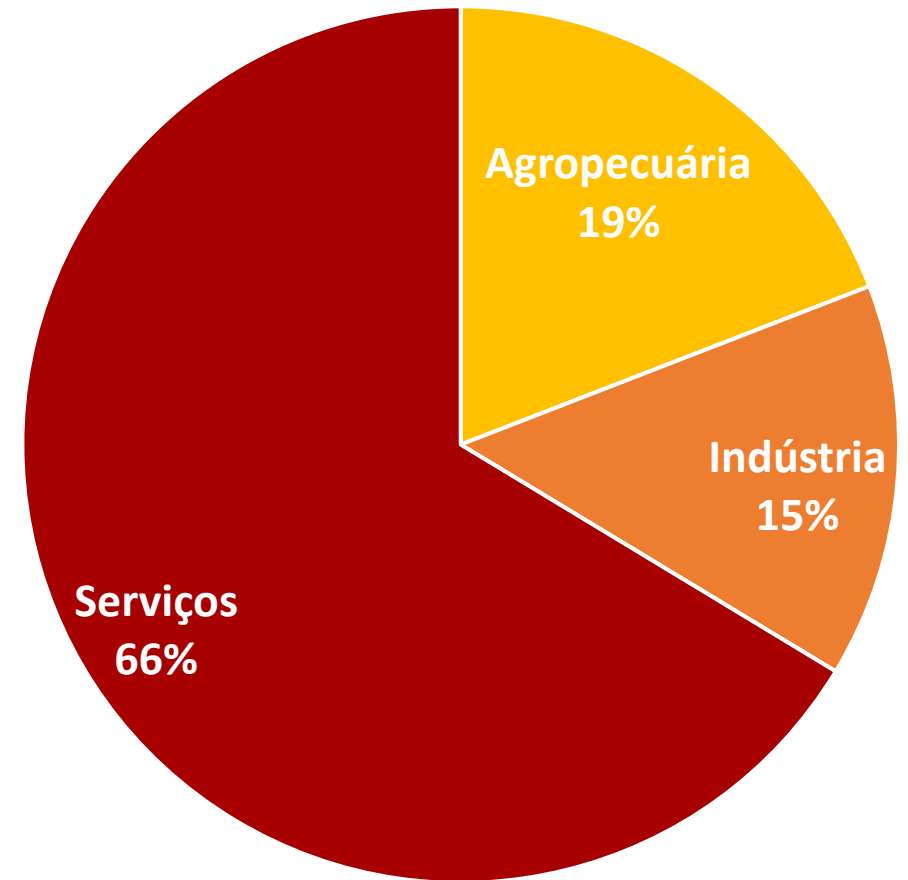
Crescimento Econômico - Desempenho Setorial - Alagoas



PIB por Setor da Economia Variação %



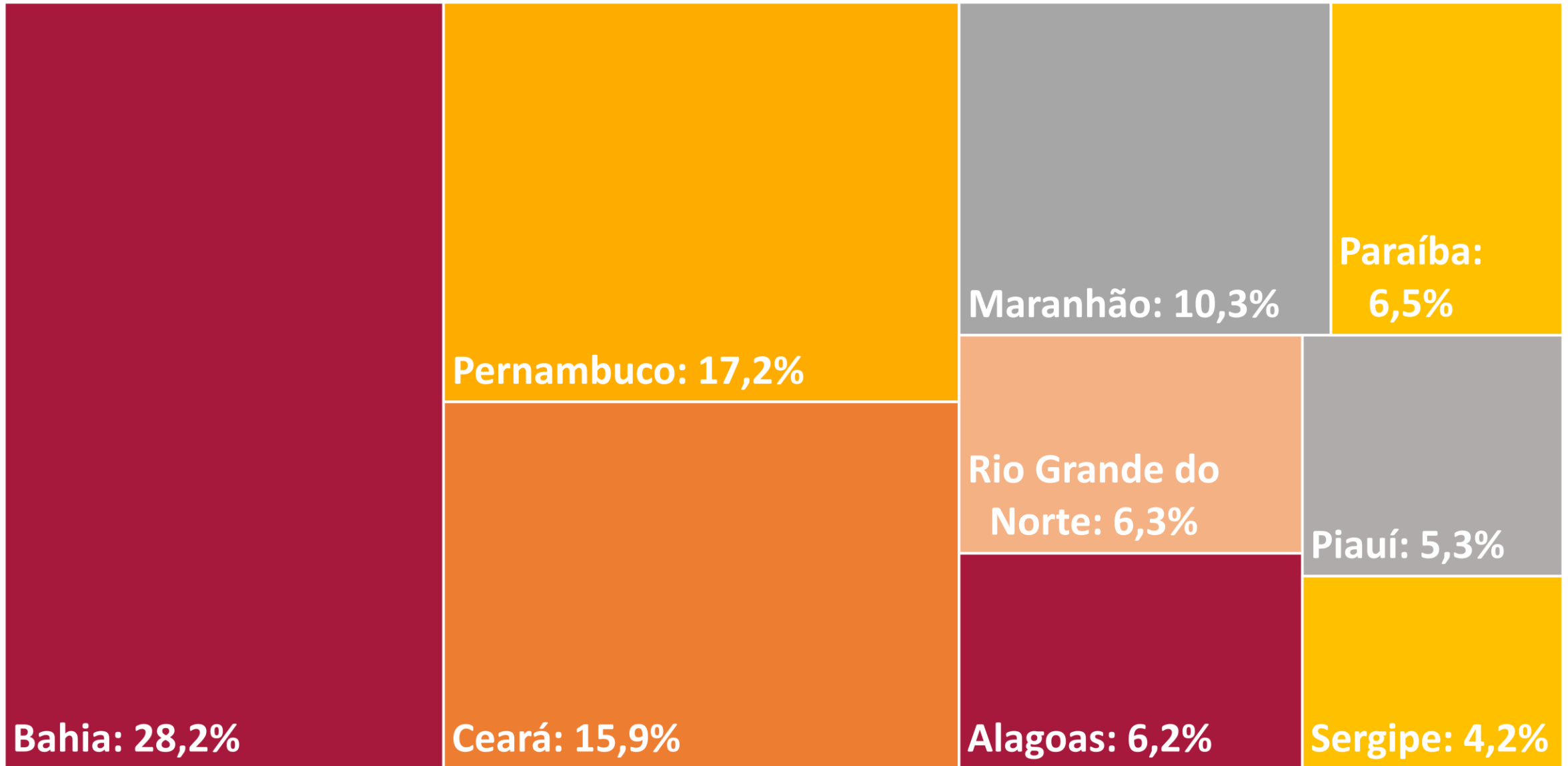
Composição Setorial do PIB 2024



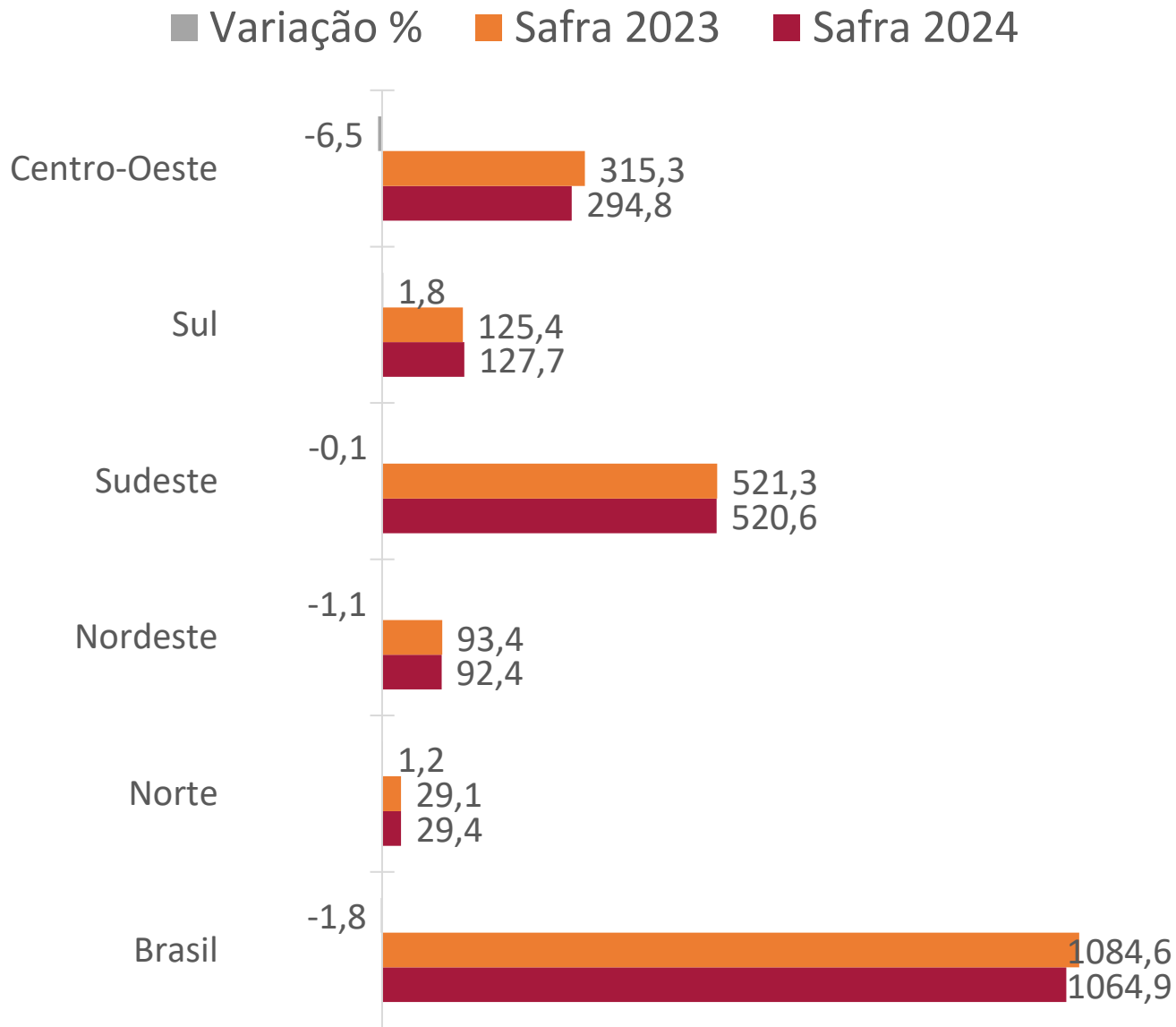
Fonte: LCA (2024). Elaboração: BNB/Etene (2024).
Nota: 2022 a 2026 projeções da LCA.



Composição do PIB 2024 - Nordeste

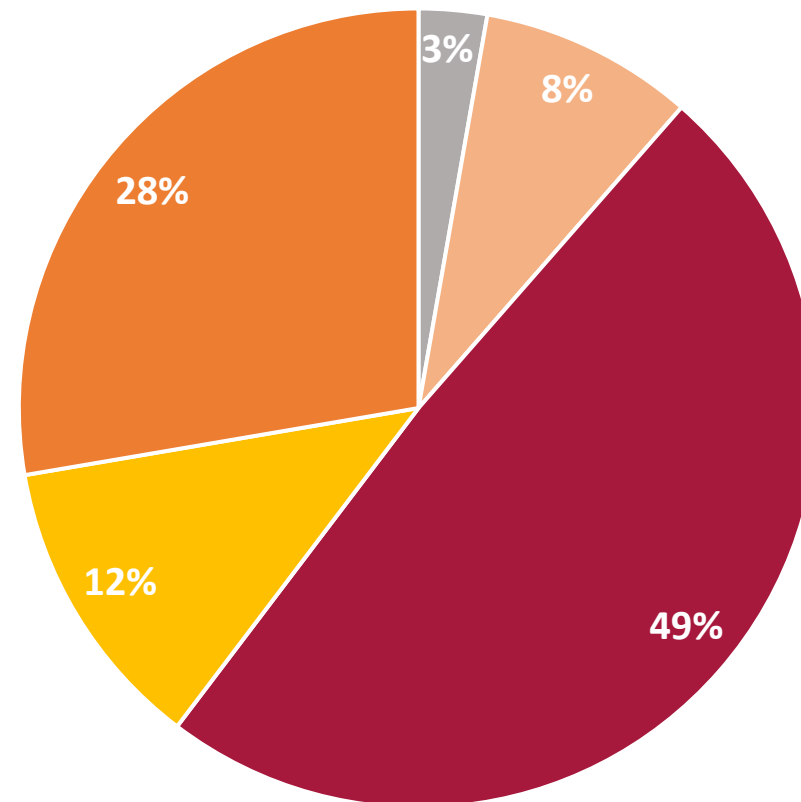


Produção Agrícola - Regional (Milhões de Toneladas)



Composição da produção Agrícola - 2024

■ Norte ■ Nordeste ■ Sudeste
■ Sul ■ Centro-Oeste



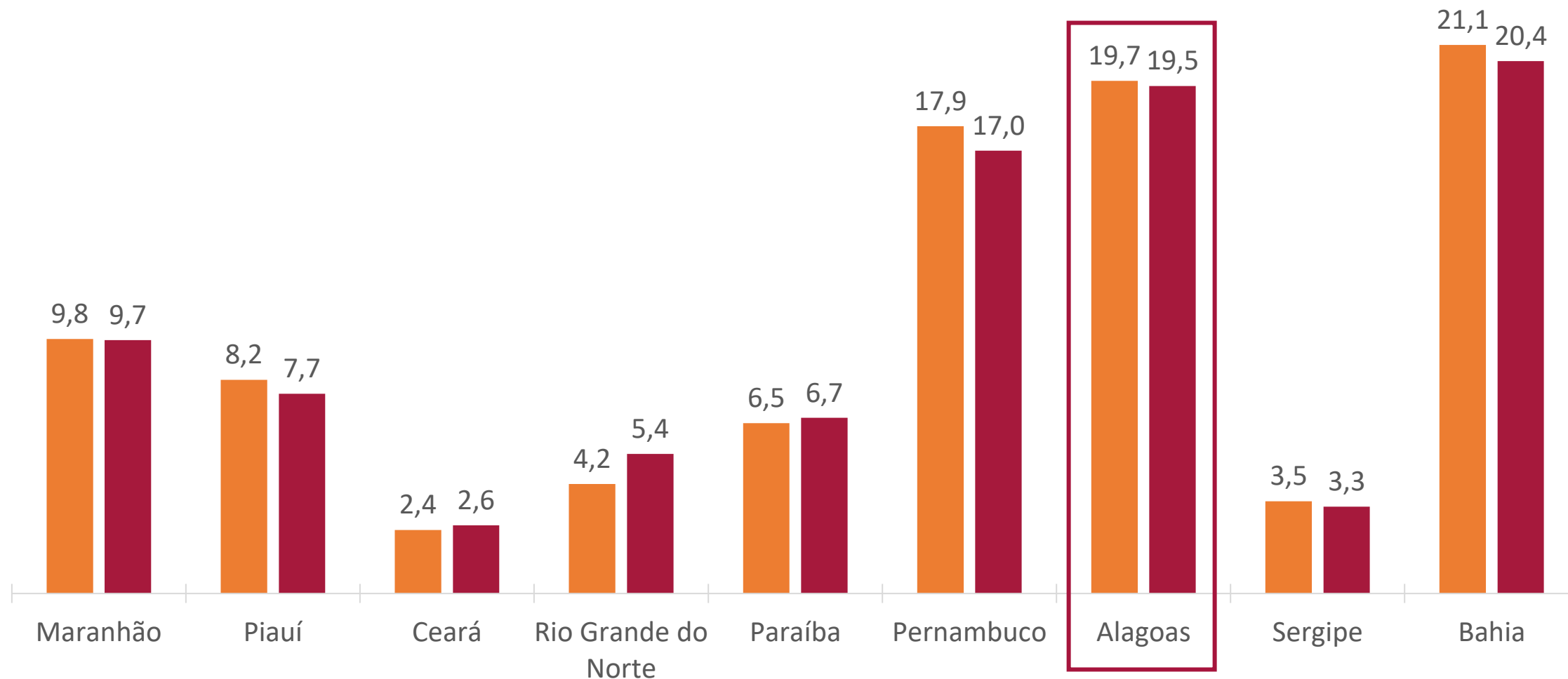
Fonte: IBGE (2024). Elaboração: BNB/Etene (2024).

Nota: Resultado de maio de 2024 em comparação com o mesmo período do ano anterior.

Produção Agrícola – Nordeste (Milhões de Toneladas)



■ Safra 2023 ■ Safra 2024



Fonte: IBGE (2024). Elaboração: BNB/Etene (2024).

Nota: Resultado de maio de 2024 em comparação com o mesmo período do ano anterior.


Produção Agrícola - Alagoas (Toneladas)

Produto	Período		Variação (%)
	Safra 2023	Safra 2024	
Cereais, leguminosas e oleaginosas	131.923	197.419	49,6
Algodão herbáceo	28	23	-17,9
Amendoim (1ª Safra)	224	234	4,5
Amendoim (2ª Safra)	4.003	3.763	-6,0
Arroz	22.399	23.414	4,5
Feijão (2ª Safra)	13.905	19.952	43,5
Milho (2ª Safra)	72.807	133.532	83,4
Soja	18.568	16.510	-11,1
Banana	111.498	117.787	5,6
Cana-de-açúcar	18.788.475	18.541.787	-1,3
Castanha-de-caju	717	700	-2,4
Fumo	15.527	17.923	15,4
Laranja	92.649	81.163	-12,4
Mandioca	532.352	519.141	-2,5
Tomate	7.895	9.105	15,3

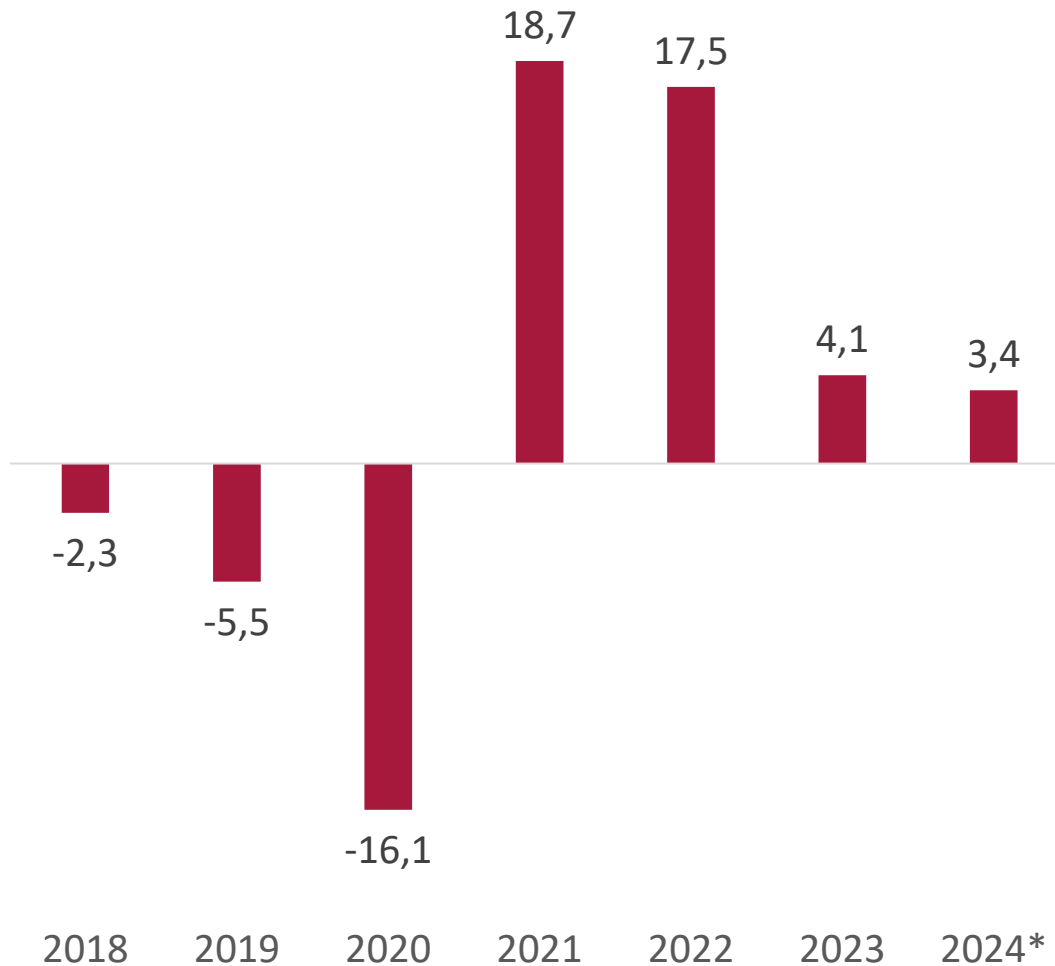
Fonte: IBGE (2024). Elaboração: BNB/Etene (2024).

Nota: Resultado da safra de 2024 até maio em comparação com a do ano anterior.

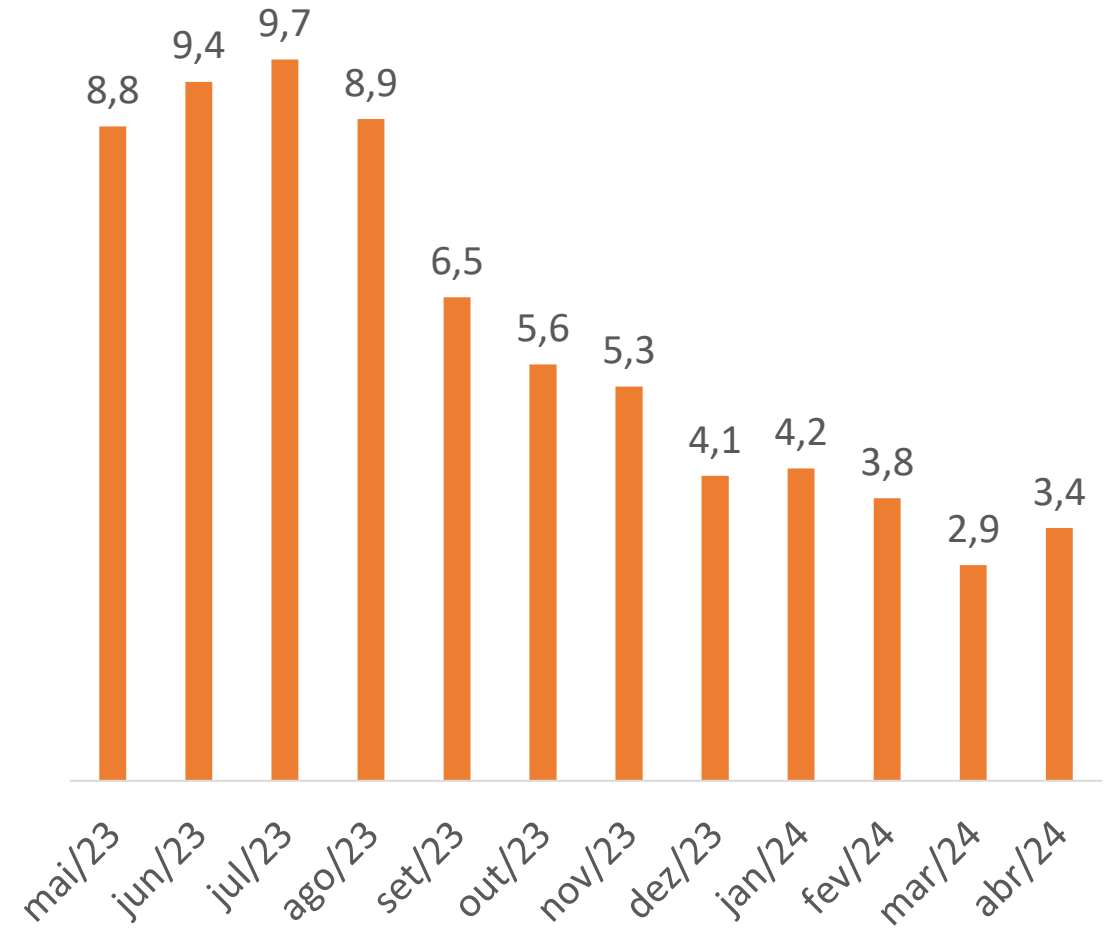
Volume de Serviços - Variação % - Alagoas



Anual



Mensal*



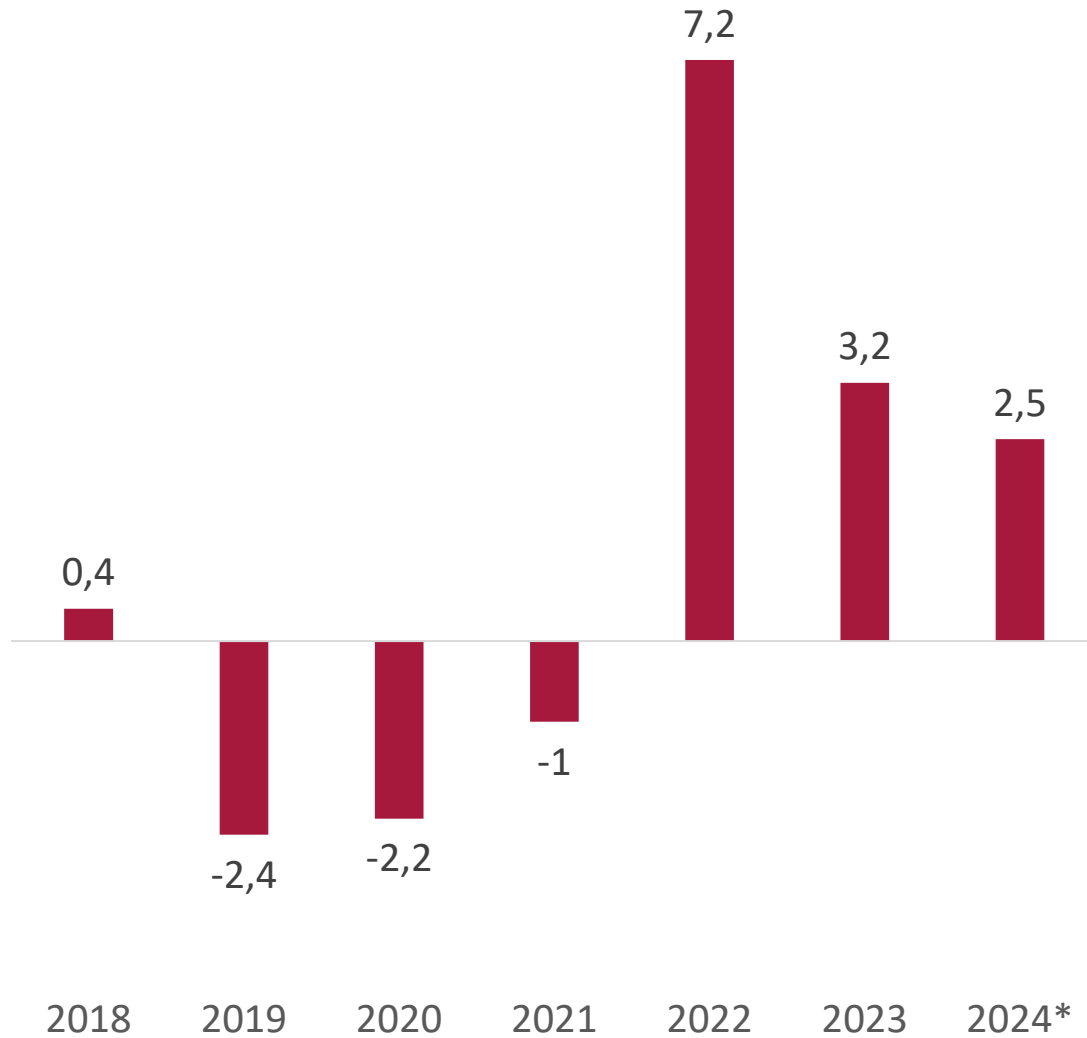
Fonte: IBGE (2024). Elaboração: BNB/Etene (2024).

Nota: 2024* refere-se Variação acumulada em 12 meses até abril. *Mensal refere-se ao acumulado dos últimos 12 meses finalizados no mês de referência.

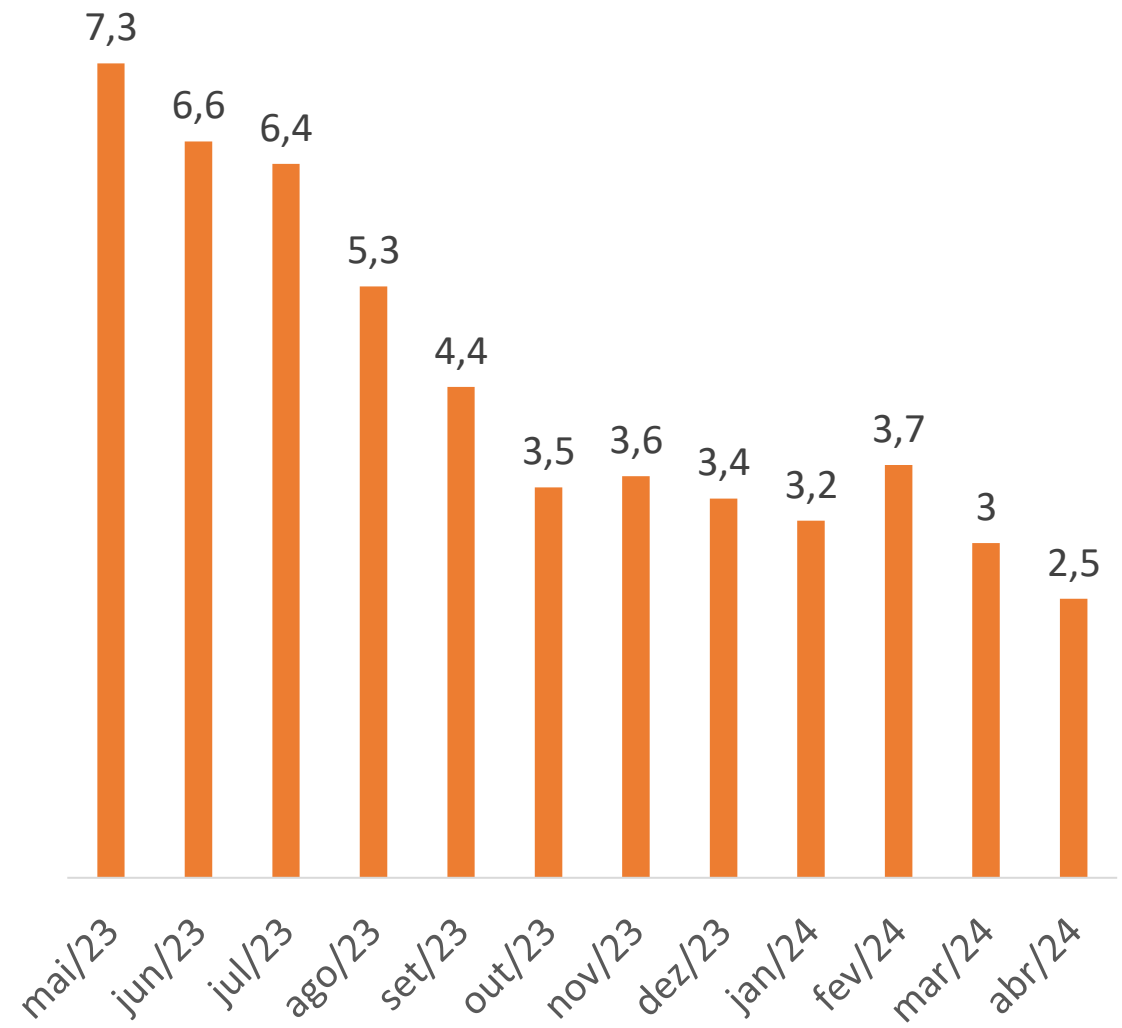
Volume de Comércio - Variação % - Alagoas



Anual



Mensal*



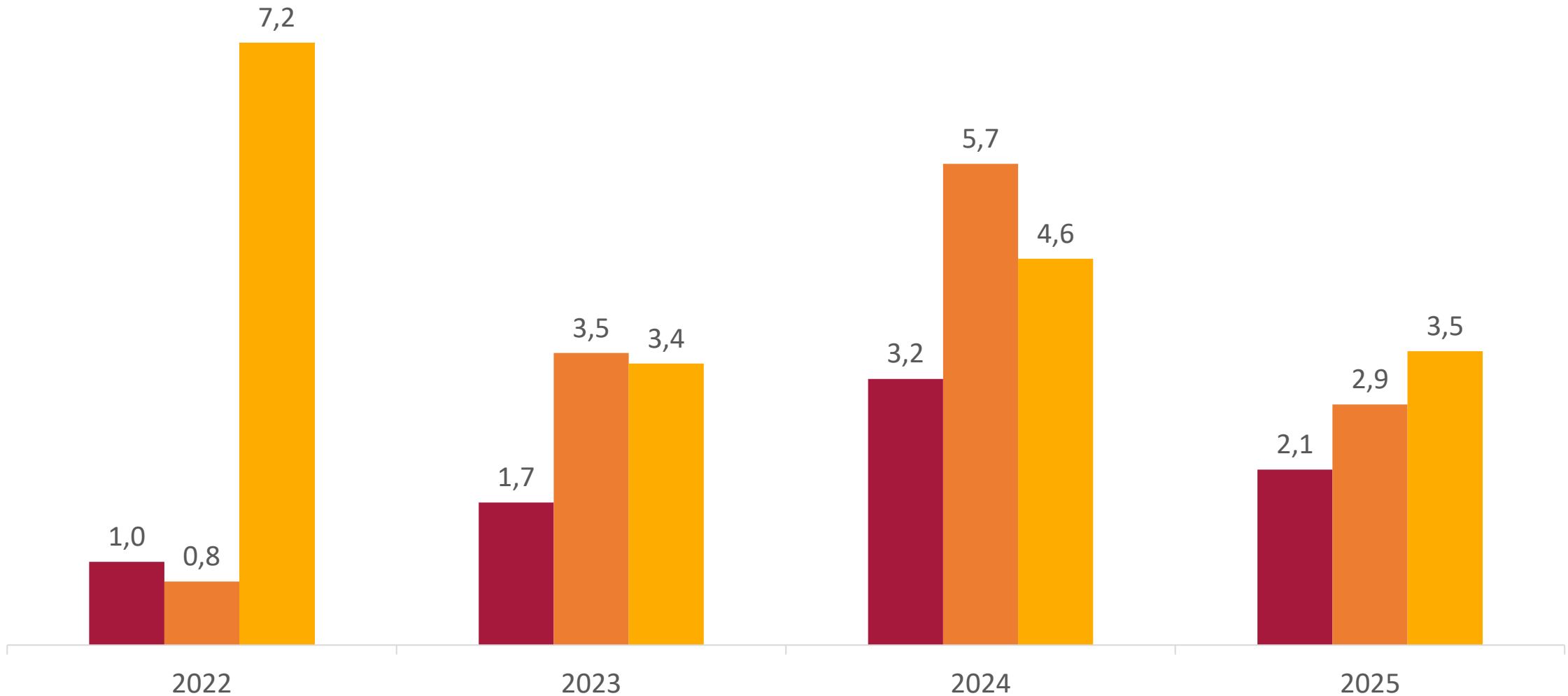
Fonte: IBGE (2024). Elaboração: BNB/Etene (2024).

Nota: 2024* refere-se Variação acumulada em 12 meses até abril. *Mensal refere-se ao acumulado dos últimos 12 meses finalizados no mês de referência.



Volume do Varejo Restrito - Variação %

■ Brasil ■ Nordeste ■ Alagoas

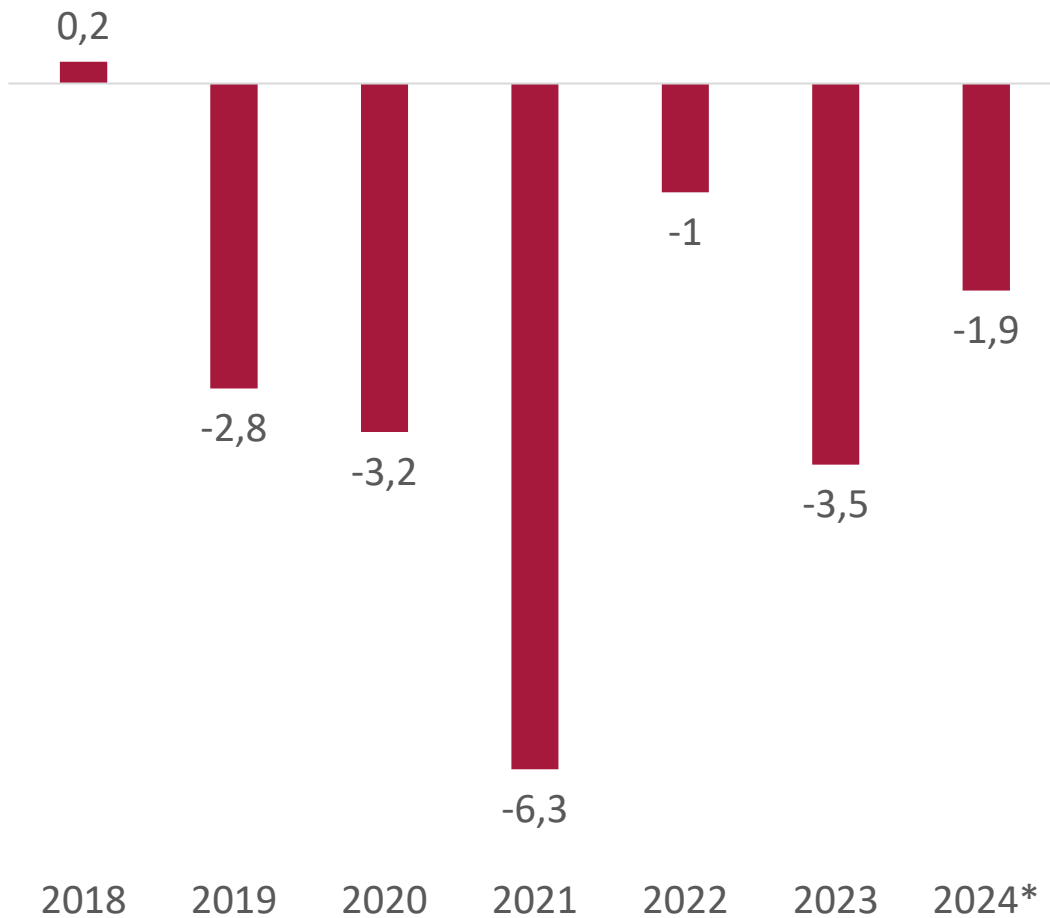


Fonte: LCA (2024). Elaboração: BNB/Etene (2024).
Nota: 2022 a 2025 são projeções da LCA.

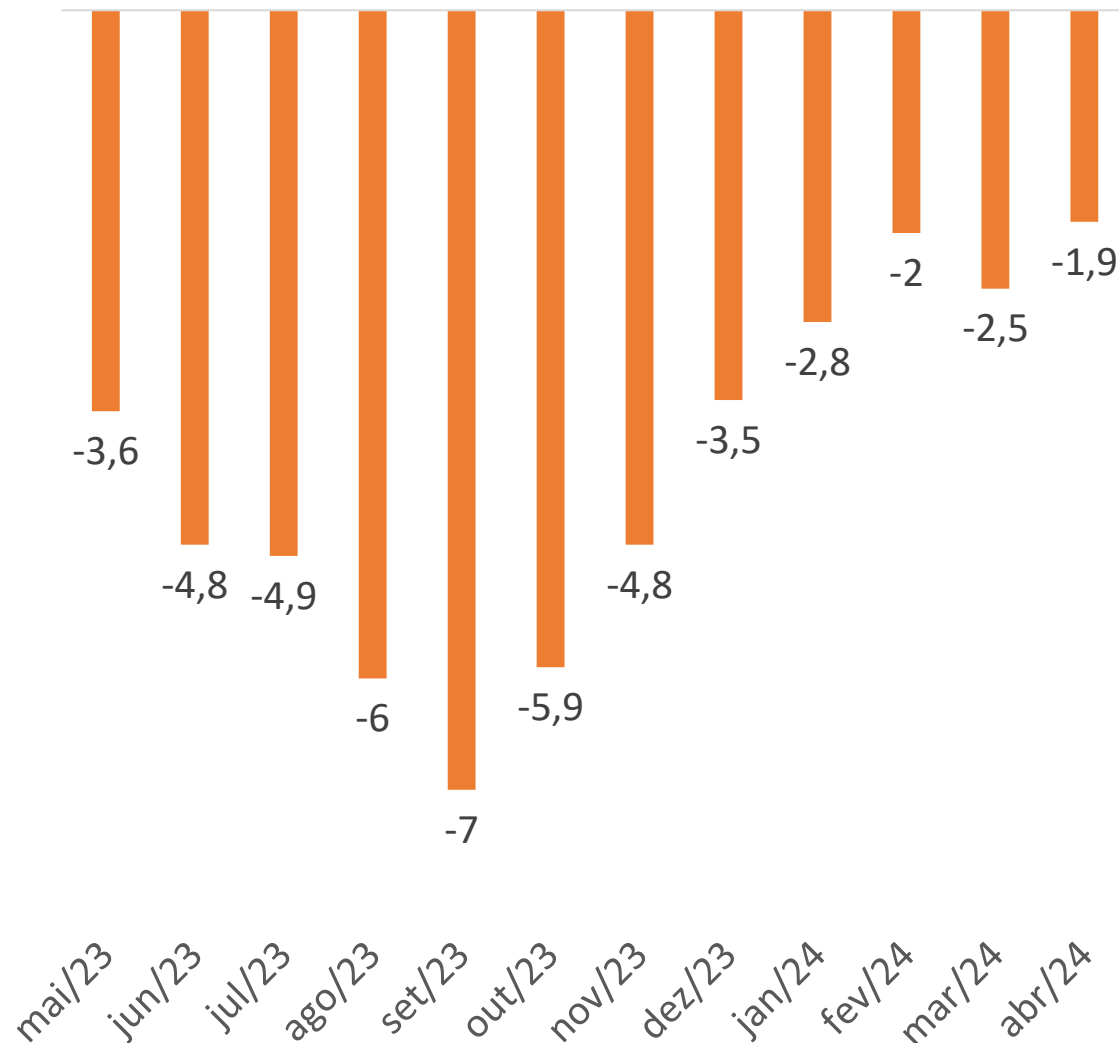
Volume Industrial - Variação % - Nordeste



Anual



Mensal*



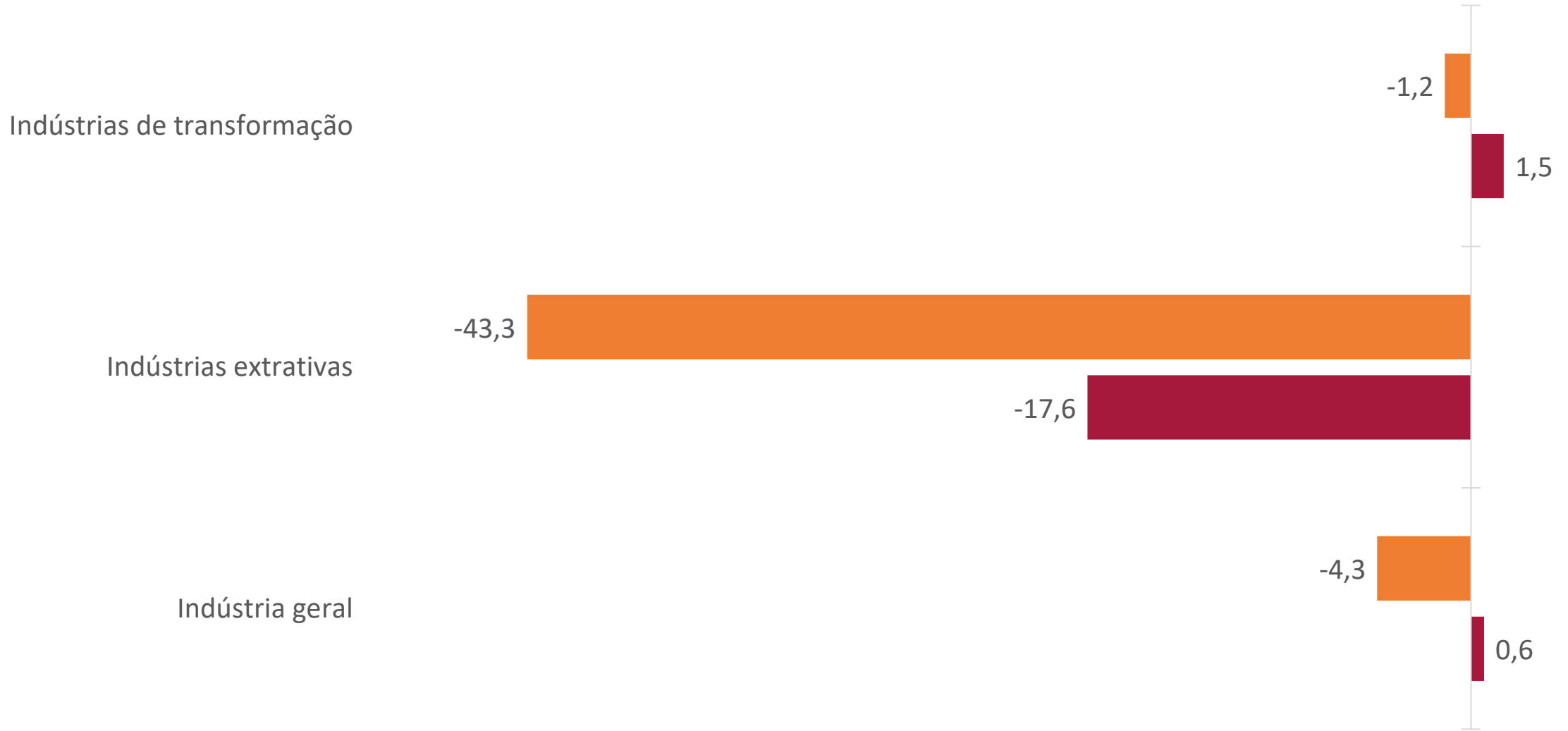
Fonte: IBGE (2024). Elaboração: BNB/Etene (2024).

Nota: 2024* refere-se Variação acumulada em 12 meses até abril. *Mensal refere-se ao acumulado dos últimos 12 meses finalizados no mês de referência.

Volume Industrial por Atividade - Variação % - Nordeste



■ 2023 ■ 2024

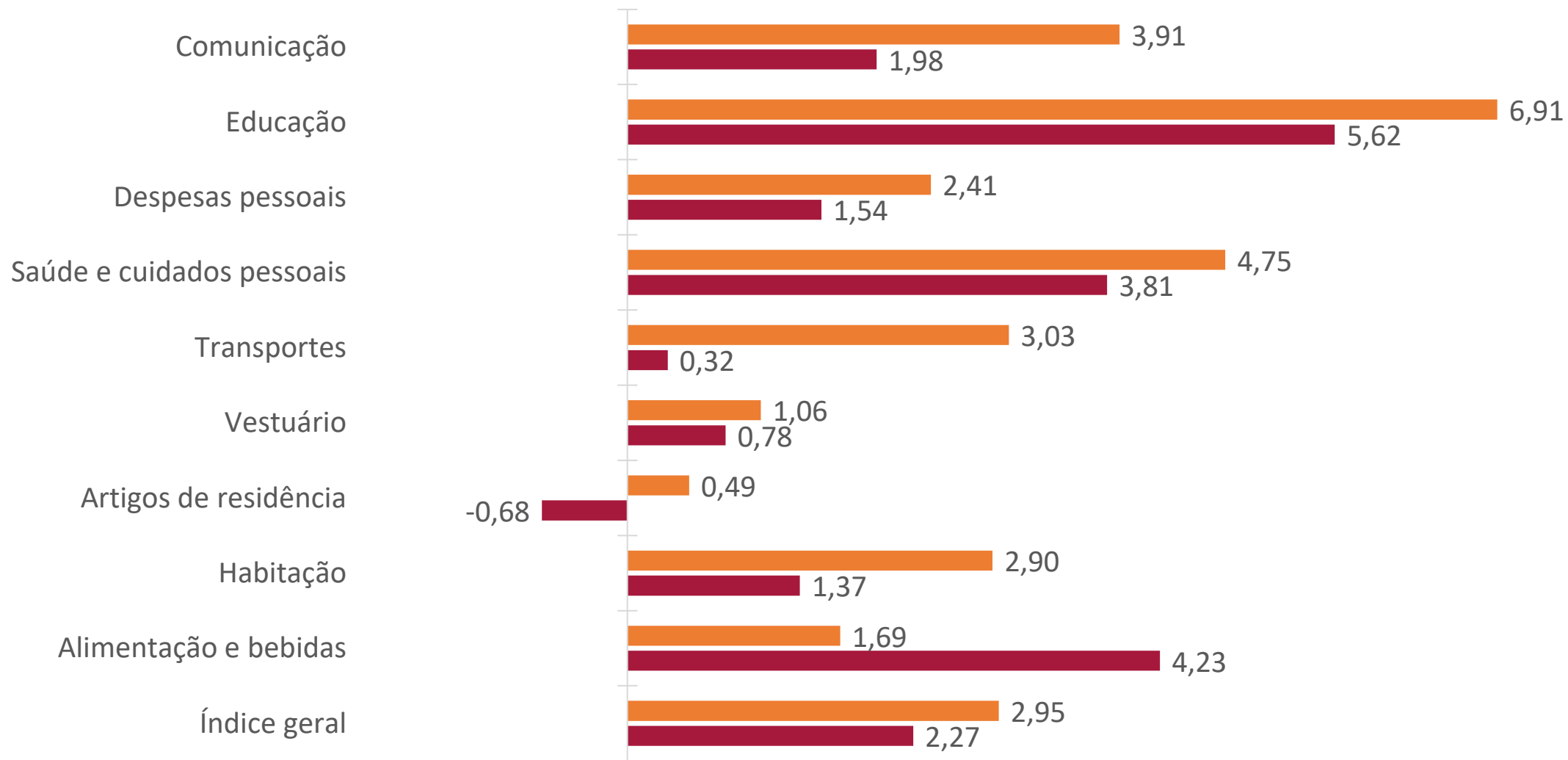


Fonte: IBGE (2024). Elaboração: BNB/Etene (2024).
Nota: Resultado de abril de 2024 em comparação com o mesmo período do ano anterior.

Inflação por atividade - IPCA % - Brasil



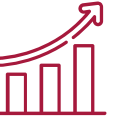
2023 2024



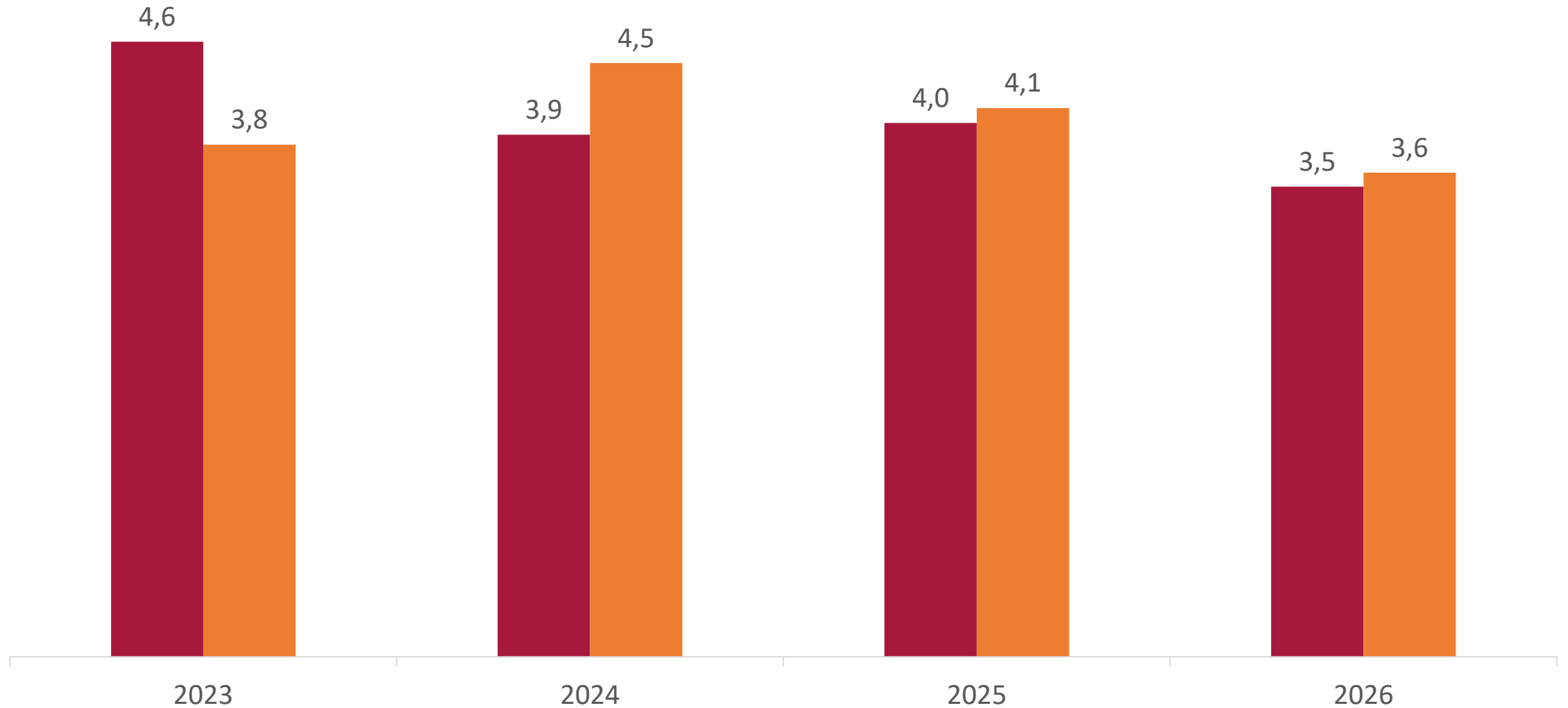
Fonte: IBGE (2024). Elaboração: BNB/Etene (2024).

Nota: Resultado acumulado do ano até maio de 2024 em comparação com o mesmo período do ano anterior.

Inflação - Brasil e Nordeste



■ Brasil ■ Nordeste

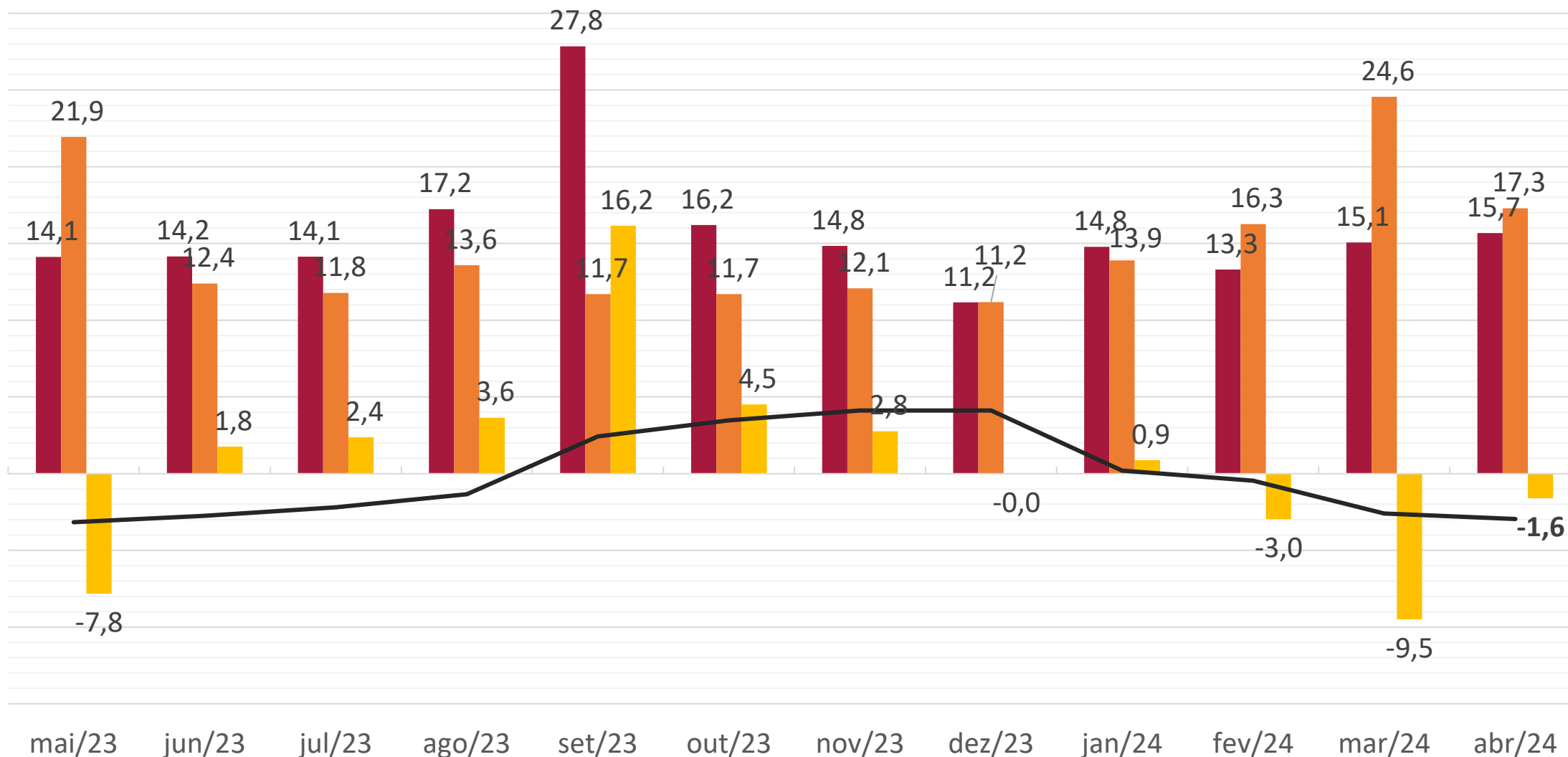


Fonte: LCA (2024). Elaboração: BNB/Etene (2024).
Nota: 2024 a 2026 são projeções da LCA.



Mercado de Trabalho Formal - Alagoas (Mil)

Admitidos Desligados Saldo — Estoque



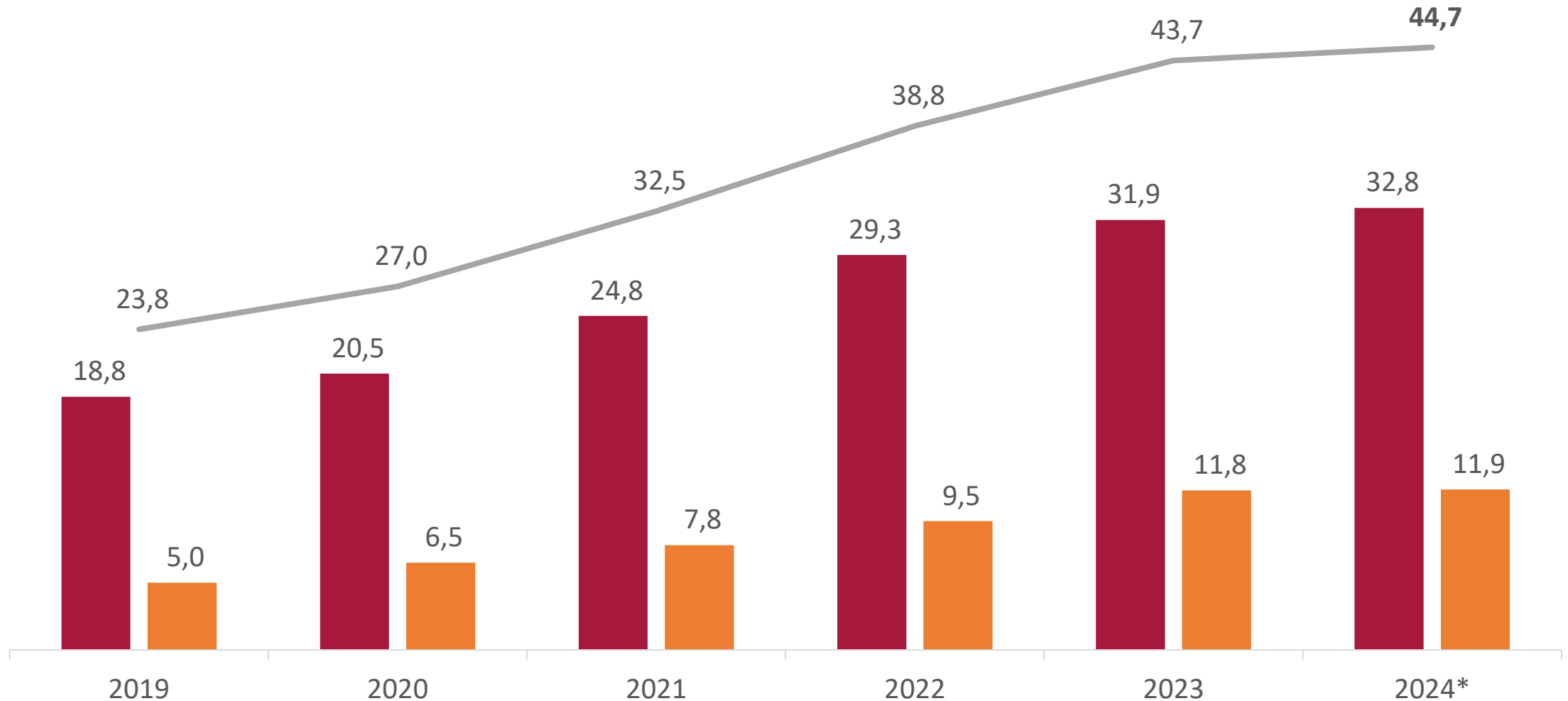
Fonte: Caged/MTE. Elaboração: BNB/Etene (2024).

Nota: O eixo secundário mostra o crescimento percentual do Estoque de Trabalho com base no mês de dezembro de 2022 para os meses de 2023, E para os meses de 2024 a referência é dezembro de 2023.



Saldo de Crédito - Alagoas (Bilhões de R\$)

■ Pessoa Física ■ Pessoa Jurídica — Total



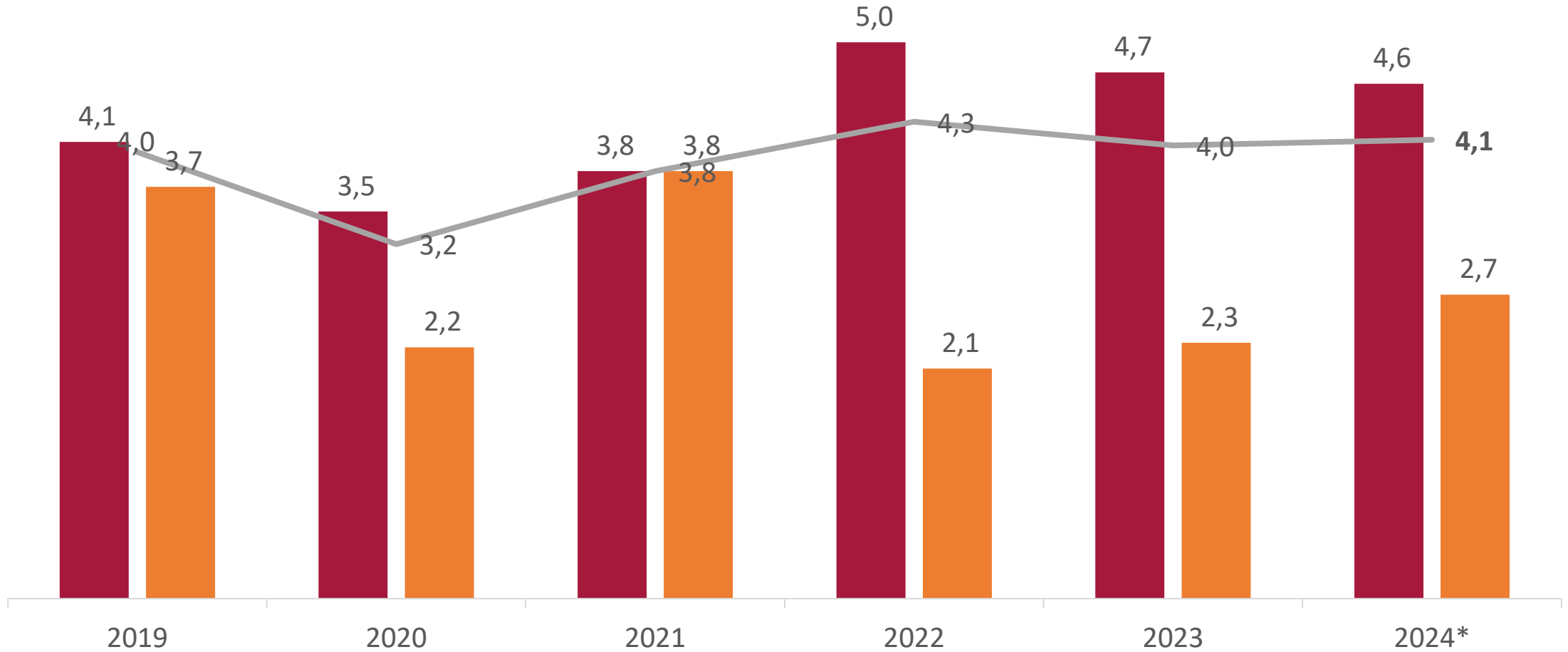
Fonte: Banco Central do Brasil. Elaboração: BNB/Etene (2024).

Nota: Valores representam saldo anual de crédito no Sistema Financeiro Nacional. 2024* refere-se a abril.



Inadimplência - Alagoas (%)


■ Pessoa Física ■ Pessoa Jurídica — Total



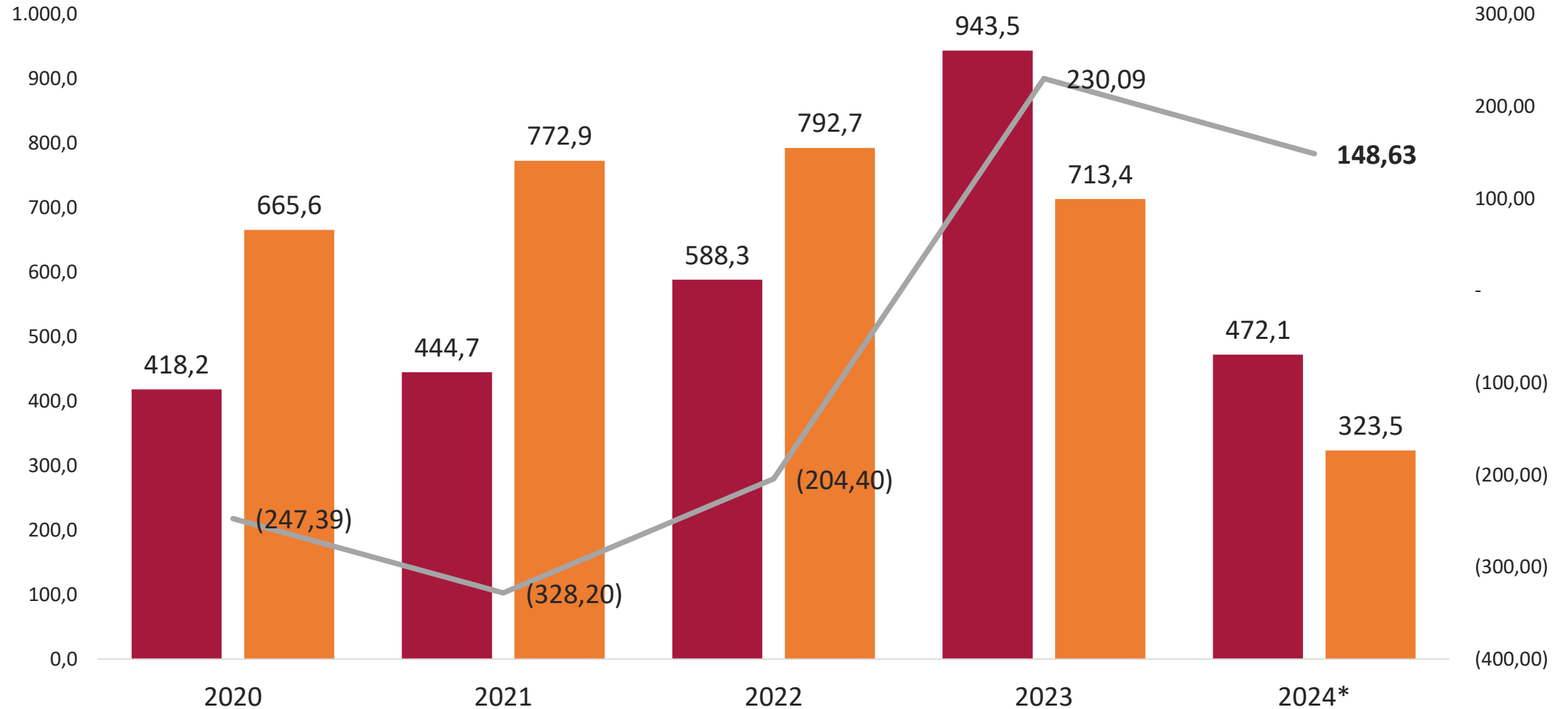
Fonte: Banco Central do Brasil (2024). Elaboração: BNB/Etene (2024).

Nota: Valores representam a taxa anual de inadimplência no Sistema Financeiro Nacional. 2024* refere-se a abril.

Balança Comercial - Alagoas (Milhões de US\$)



■ Exportações ■ Importações — Saldo



Fonte: SECEX/ME (2024). Elaboração: BNB/Etene (2024).

Nota: 2024* refere-se ao saldo do ano até maio.

Ranking de Produtos Exportados - Alagoas em 2024

Ranking	Descrição NCM	Valor em U\$ Dólar	Participação Total
1	Outros açúcares de cana	\$ 325.576.293,00	69,0%
2	Sulfetos de minérios de cobre e seus concentrados	\$ 82.671.436,00	17,5%
3	Outros açúcares de cana, beterraba, sacarose químicamente pura, sol.	\$ 50.185.293,00	10,6%
4	Outros tabacos não manufaturados, não destalados	\$ 3.876.900,00	0,8%
5	Ladrilhos e placas (lajes), para pavimentação ou revestimento, exceto os das subposições 6907.30 e 6907.40, com um coeficiente de absorção de água, em peso, superior a 0,5 %, mas não superior a 10 %	\$ 2.763.308,00	0,6%
6	Tabaco não manufaturado, não destalado, em folhas secas ou fermentadas tipo capeiro	\$ 2.594.973,00	0,5%

Fonte: SECEX/ME (2024). Elaboração: BNB/Etene (2024).
Nota: Resultado de maio de 2024.



Ranking de Produtos Exportados - Alagoas em 2024

Ranking	Descrição NCM	Valor em U\$ Dólar	Participação Total
7	Desperdícios e resíduos de ferro ou aço, estanhados	\$ 519.361,00	0,1%
8	Sucos (sumo) de outras frutas, não fermentado, sem adição de açúcar	\$ 416.374,00	0,1%
9	Cabos de fibras ópticas revestimento externo de material dielétrico	\$ 381.990,00	0,1%
10	Água de coco (Cocos nucifera) com valor Brix não superior a 7,4	\$ 293.344,00	0,1%
	Demais Produtos	\$ 2.863.745,00	0,6%
	Total	\$ 472.143.017,00	100,0%

Fonte: SECEX/ME (2024). Elaboração: BNB/Etene (2024).
Nota: Resultado de maio de 2024.

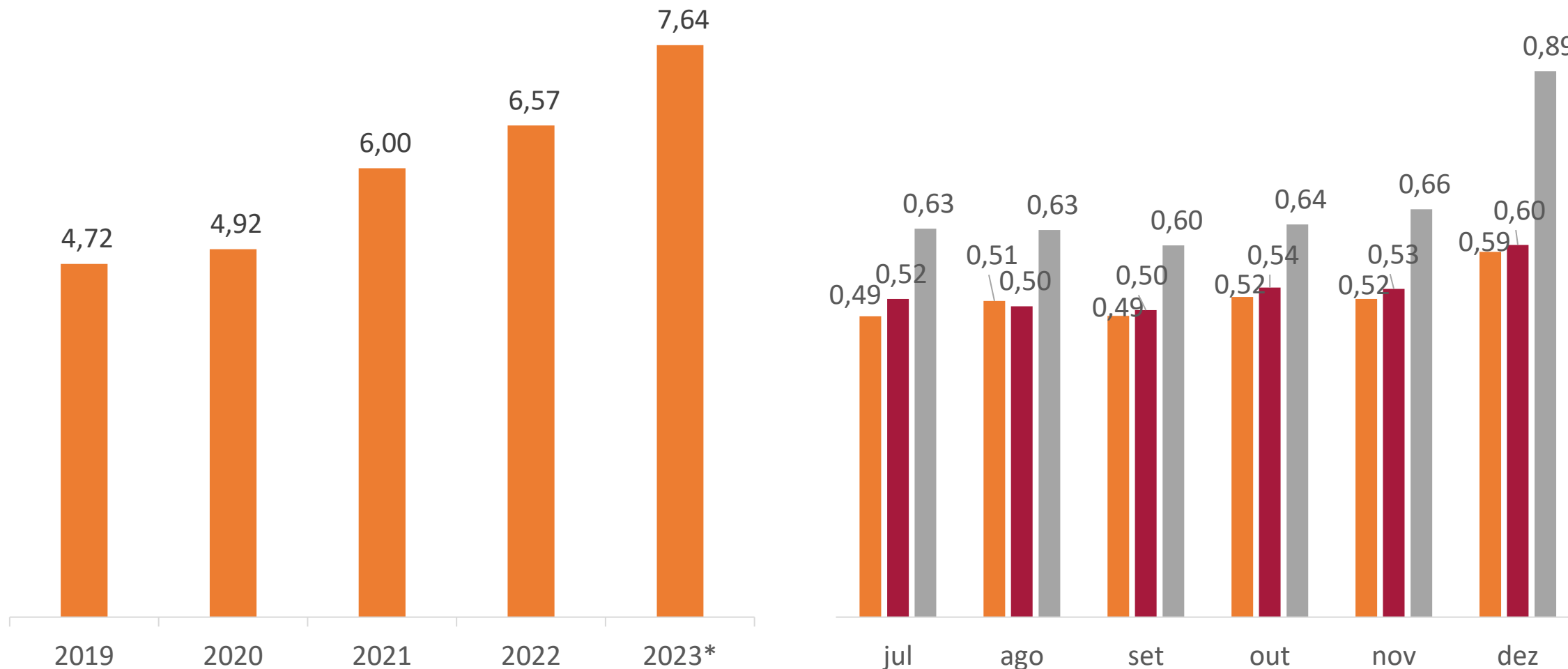
Finanças Públicas - Arrecadação 2023 - Alagoas (Bilhões de R\$)



Somatório Anual

Valores Mensais

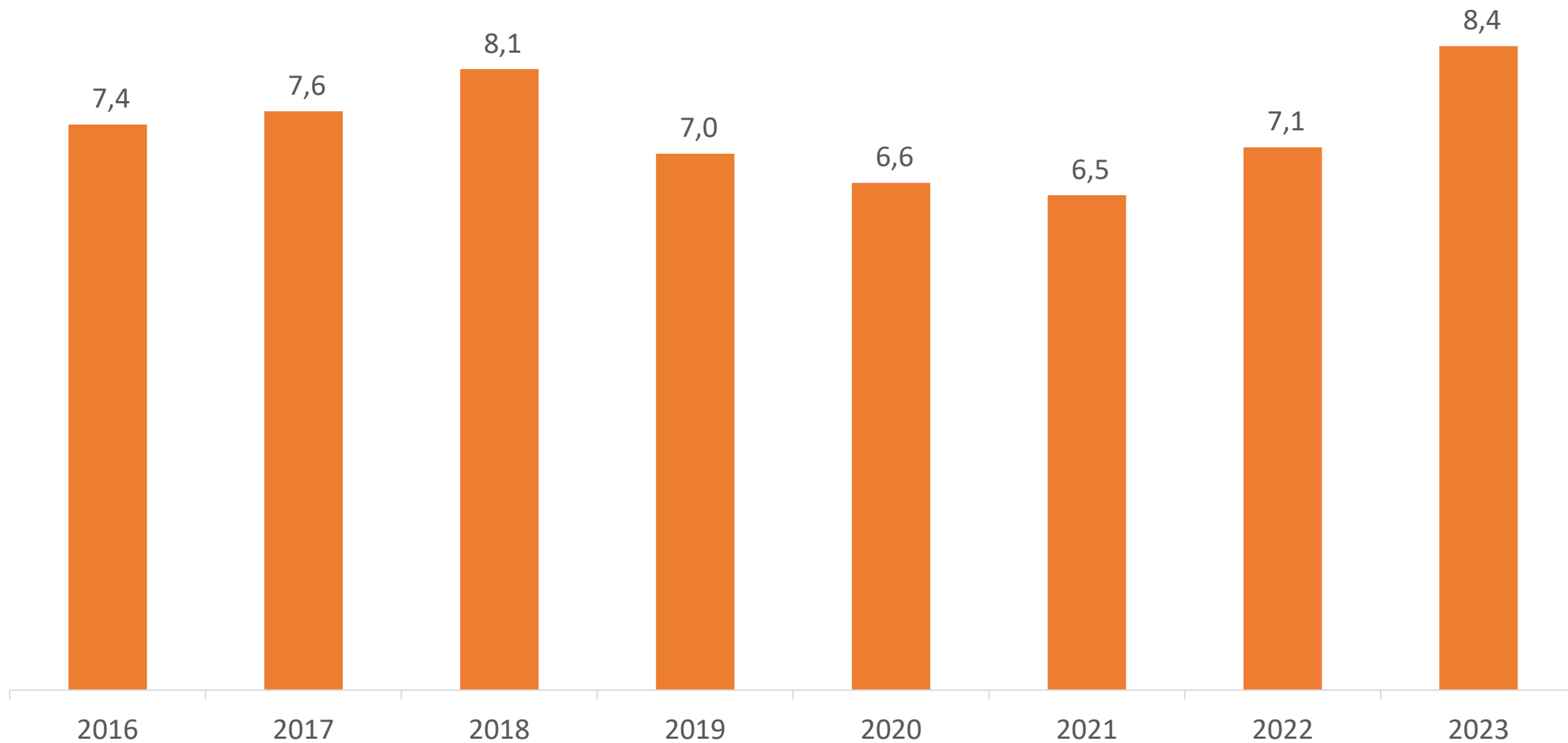
2021 2022 2023



Fonte: Ministério da Economia. Elaboração: BNB/Etene (2024).

Nota: 2023* refere-se ao acumulado do ano até dezembro. Os resultados mostram o somatório de ICMS, IPVA e ITCD.

Finanças Públicas - Dívida Líquida - Alagoas (Bilhões de R\$)



Fonte: Banco Central do Brasil (2024). Elaboração: BNB/Etene (2024).

Nota: A dívida líquida é definida como o balanceamento entre as dívidas e os créditos do setor público não-financeiro nas esferas estadual e municipal. Os dados agrupam, por estado, o saldo da dívida líquida do próprio estado e de seus municípios. **Valores referentes ao 4º trimestre dos respectivos anos.**

Projeções Macroeconômicas - Boletim Focus

Séries de Expectativas de 14/06/2024

Mediana - Agregado – Período	2024	2025	2026	2027
IPCA (%)	3,96	3,80	3,60	3,50
PIB (% de crescimento)	2,08	2,00	2,00	2,00
Taxa de câmbio - fim de período (R\$/US\$)	5,13	5,10	5,12	5,15
Meta Taxa Selic - fim de período (% a,a)	10,50	9,50	9,00	9,00
IGP-M (%)	3,10	3,80	3,75	3,65
Preços Administrados (%)	3,95	3,84	3,50	3,50
Conta Corrente (US\$ Bilhões)	-36,20	-42,80	-45,30	-48,60
Saldo da Balança Comercial (US\$ Bilhões)	82,00	76,30	78,00	80,89
Investimento Direto no País (US\$ Bilhões)	70,00	73,00	80,00	80,00
Dívida Líquida do Setor Público (% do PIB)	63,68	66,50	68,45	71,14
Resultado Primário (% do PIB)	-0,71	-0,60	-0,50	-0,50
Resultado Nominal (% do PIB)	-7,20	-6,44	-6,00	-5,85

Fonte: Banco Central. Elaboração: BNB/Etene (2024).

Alagoas

Setores produtivos com potencial para investimentos



✓ AGROPECUÁRIO, AQUICULTURA E PESCA

- Agricultura agroecológica
- Amendoim
- Apicultura (mel, própolis)
- Arranjos florestais
- Avicultura (corte e postura)
- Bovinocultura leiteira
- Cacau
- Caprinocultura
- Carcinicultura
- Coqueiro anão
- Fabricação de açúcar
- Fruticultura
- Horticultura orgânica
- Milho
- Ovinocultura
- Piscicultura
- Soja
- Cana-de-açúcar

✓ ENERGIAS RENOVÁVEIS

- Solar (centralizada e geração distribuída)
- Biomassa

Alagoas

Setores produtivos com potencial para investimentos

- ✓ **INDÚSTRIA QUÍMICA E DO PLÁSTICO**
- ✓ **CENTRAIS DE DISTRIBUIÇÃO**
- ✓ **CERÂMICA**
- ✓ **CONFECÇÃO E TÊXTIL**
- ✓ **CONSTRUÇÃO CIVIL**
- ✓ **FLORESTAS PLANTADAS E PRODUTOS**
- ✓ **FLORESTAIS**
- ✓ **GÁS NATURAL**
- ✓ **MINERAÇÃO**
- ✓ **PÓLO FARMOQUÍMICO**
- ✓ **RECICLAGEM**
- ✓ **TURISMO**



Obrigado!

Escritório Técnico de Estudos Econômicos do Nordeste - ETENE
Célula de Estudos e Pesquisas Macroeconômicas - CEPM

