


Escritório Técnico de Estudos
Econômicos do Nordeste - ETENE



Cenário Estadual SERGIPE

Ano IV | Nº 03 – Setembro/2024



Gerente de Ambiente
Tibério Rômulo Romão Bernardo

Gerente Executivo
Allisson David de Oliveira Martins

**Célula de Estudos e Pesquisas
Macroeconômicas**


Equipe Técnica

Adriano Sarquis Bezerra de Menezes
Antônio Ricardo de Norões Vidal
Hellen Cristina Rodrigues Saraiva Leão
Laura Lúcia Ramos Freire
Liliane Cordeiro Barroso
Wellington Santos Damasceno

Estagiário
José Wilker de Sousa Martins


Jovem Aprendiz
Pedro Ícaro Borges de Souza





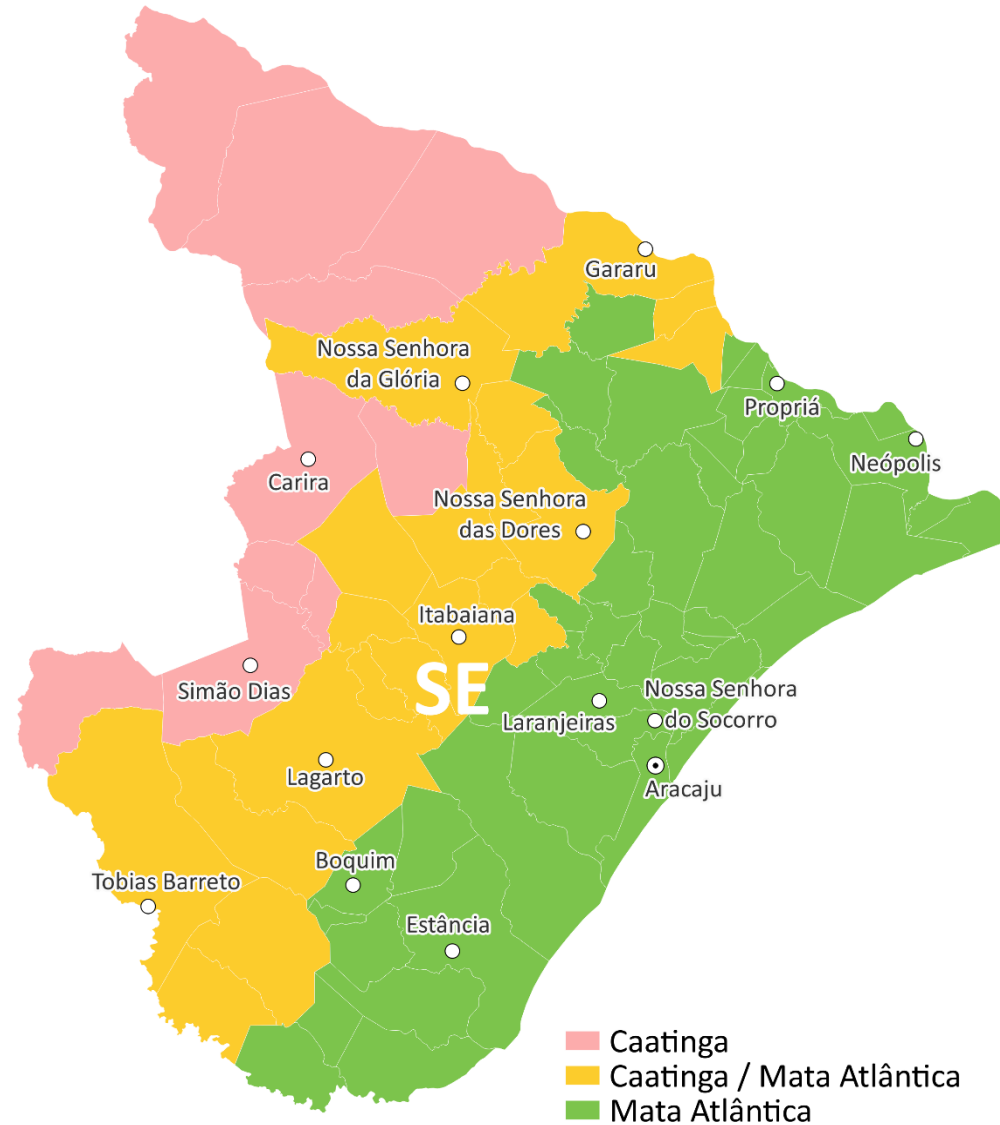
Apresentação

O documento *Cenário Macroeconômico Estadual* apresenta de forma visual a evolução recente de indicadores econômicos, em diferentes recortes geográficos, com atenção especial às informações em nível estadual.



Sergipe


Biomos e Principais Cidades



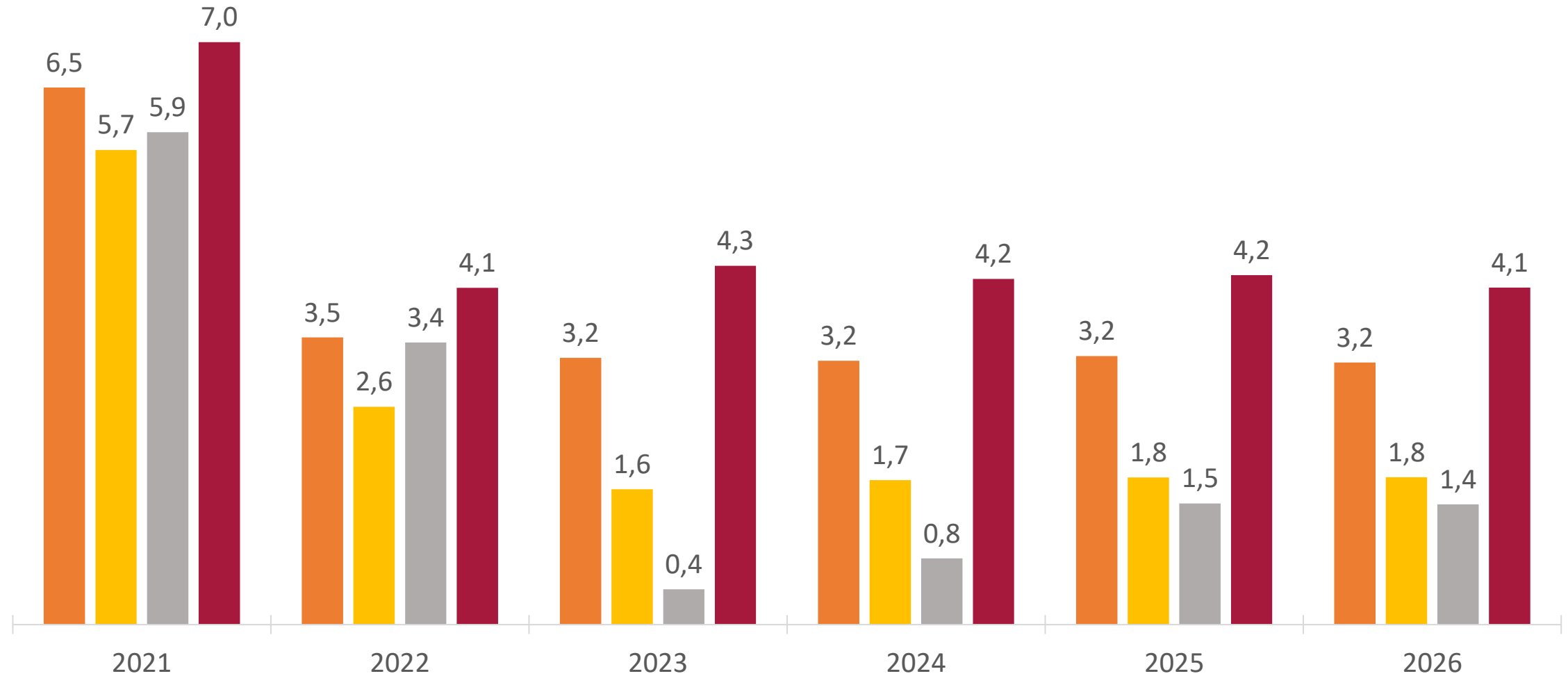
Fonte: IBGE e Banco do Nordeste do Brasil (2024).

Elaboração: Banco do Nordeste do Brasil/Escritório Técnico de Estudos Econômicos do Nordeste - ETENE.

Crescimento Econômico - PIB Variação % - Global



■ Mundo ■ Economias Avançadas ■ Zona do Euro ■ Economias Emergentes



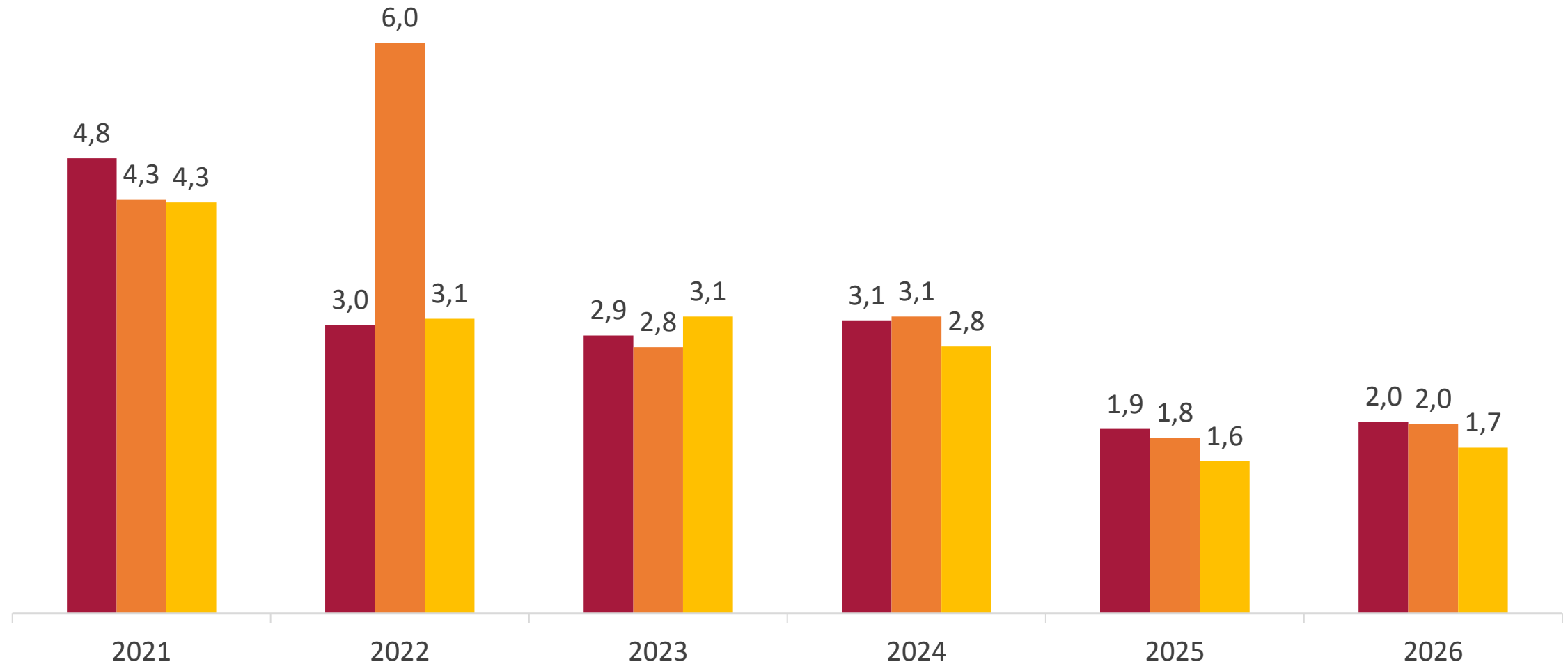
Fonte: FMI, World Economic Outlook Database, Abril 2024. Elaboração: BNB/Etene (2024).

Nota: Os anos de 2021 a 2023 são dados observados, e de 2024 a 2026 são projeções do FMI.

Crescimento Econômico - PIB - Variação %



■ Brasil ■ Nordeste ■ Sergipe



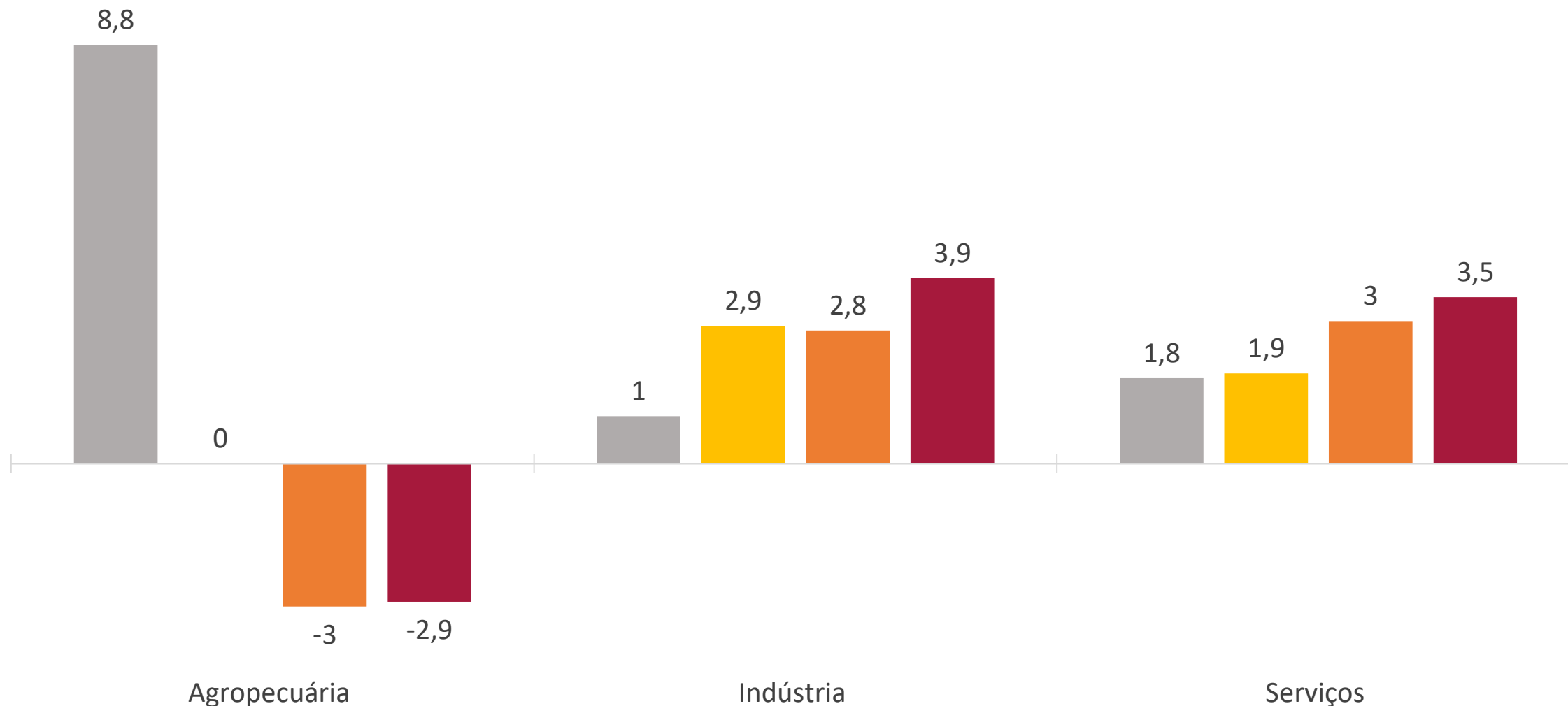
Fonte: IBGE e LCA (2024). Elaboração: BNB/Etene (2024).

Nota: O ano de 2021 é valor observado para o Brasil, extraído do IBGE. De 2022 a 2026, para a Região, são projeções da LCA.

Crescimento Econômico - Variação % - Oferta - Brasil



■ 3º trimestre 2023 ■ 4º trimestre 2023 ■ 1º trimestre 2024 ■ 2º trimestre 2024



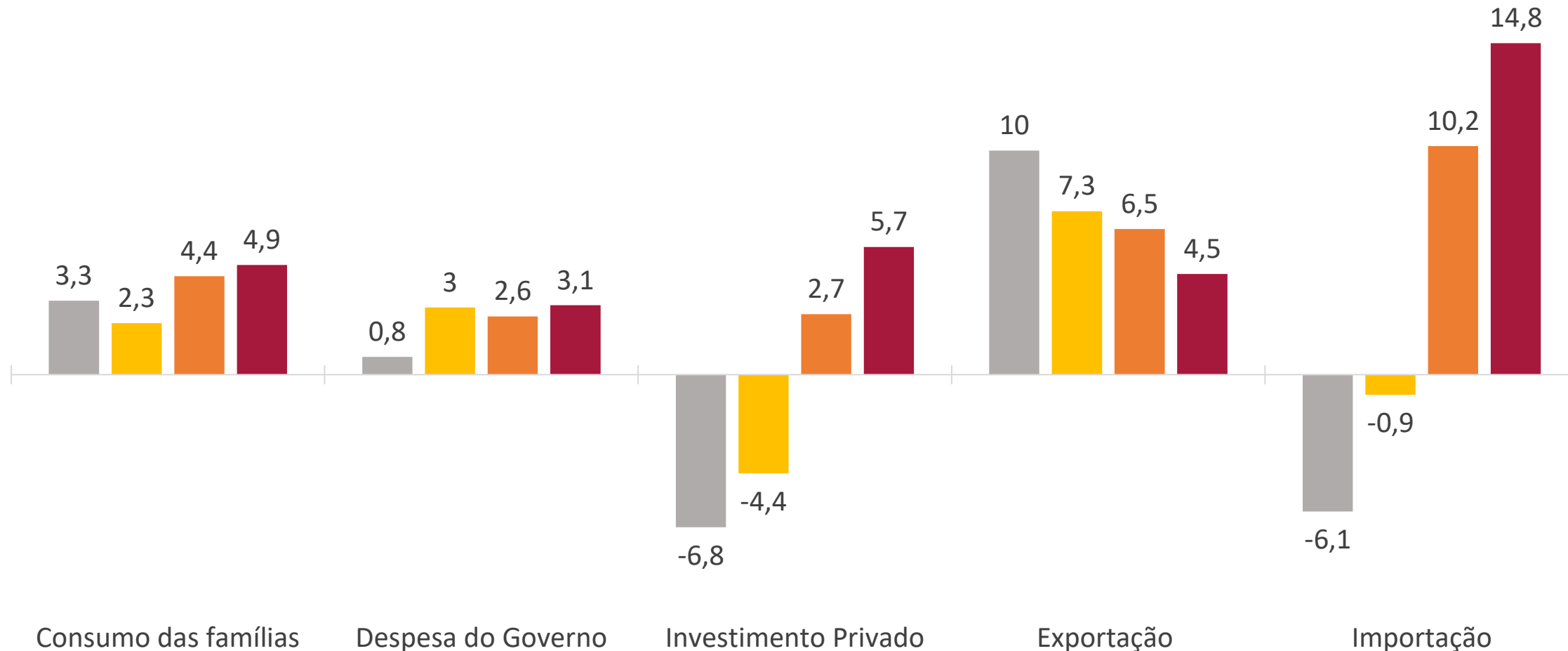
Fonte: IBGE (2024). Elaboração: BNB/Etene (2024).

Nota: Taxa trimestral (em relação ao mesmo período do ano anterior).

Crescimento Econômico - Variação % - Demanda - Brasil




■ 3º trimestre 2023 ■ 4º trimestre 2023 ■ 1º trimestre 2024 ■ 2º trimestre 2024



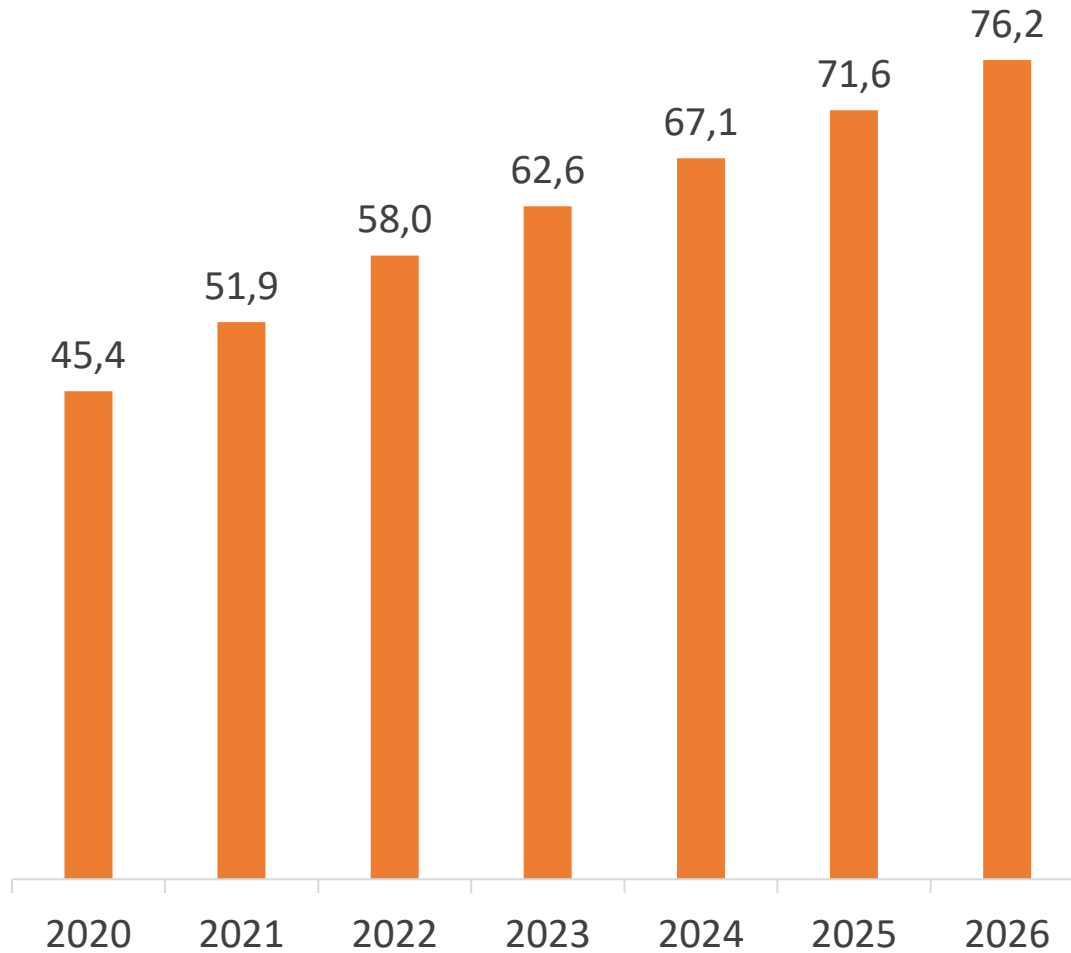
Fonte: IBGE (2024). Elaboração: BNB/Etene (2024).

Nota: Taxa trimestral (em relação ao mesmo período do ano anterior).

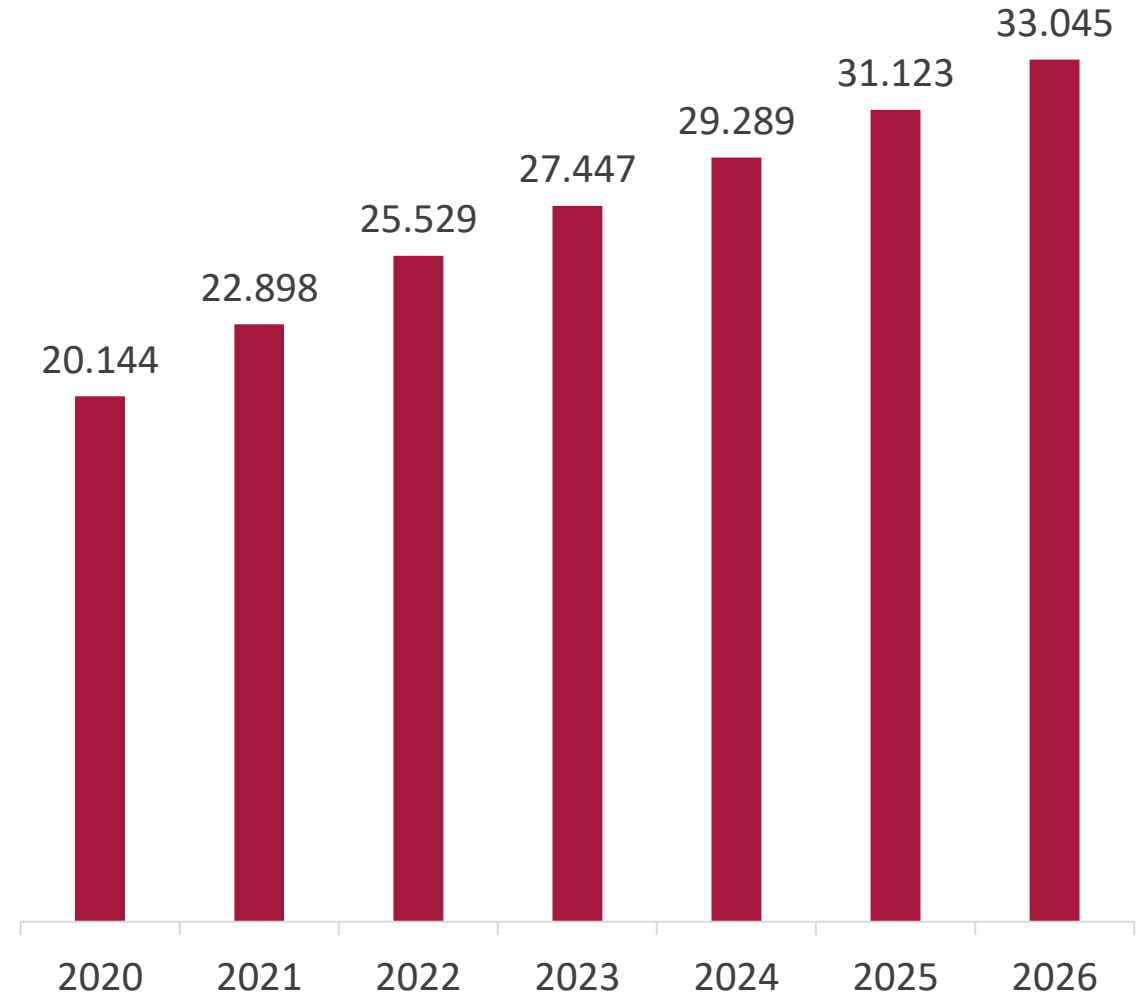
Crescimento Econômico - PIB Nominal e Per Capita - Sergipe



PIB Corrente - (R\$ bilhões)



Pib per Capita - (R\$ reais)

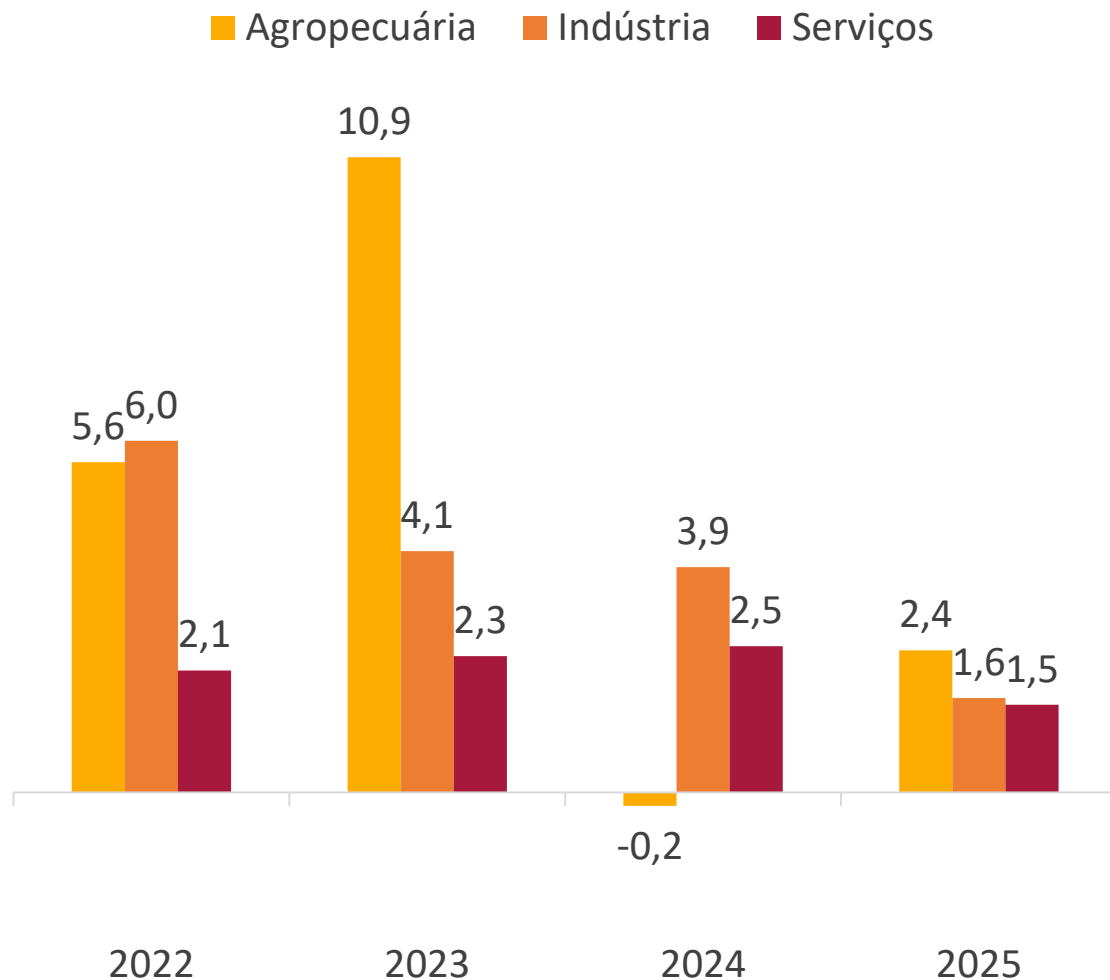


Fonte: LCA (2024). Elaboração: BNB/Etene (2024).
Nota: Resultados são projeções da LCA.

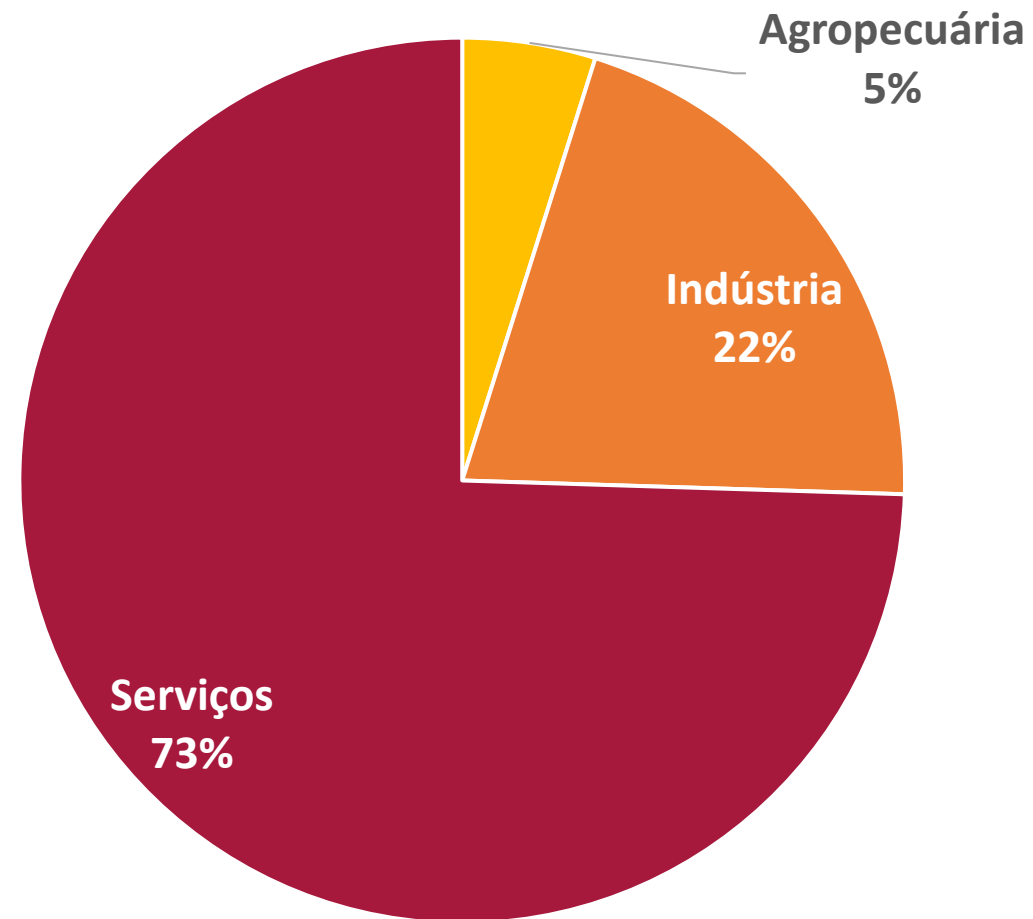
Crescimento Econômico - Desempenho Setorial - Sergipe



PIB por Setor da Economia Variação %



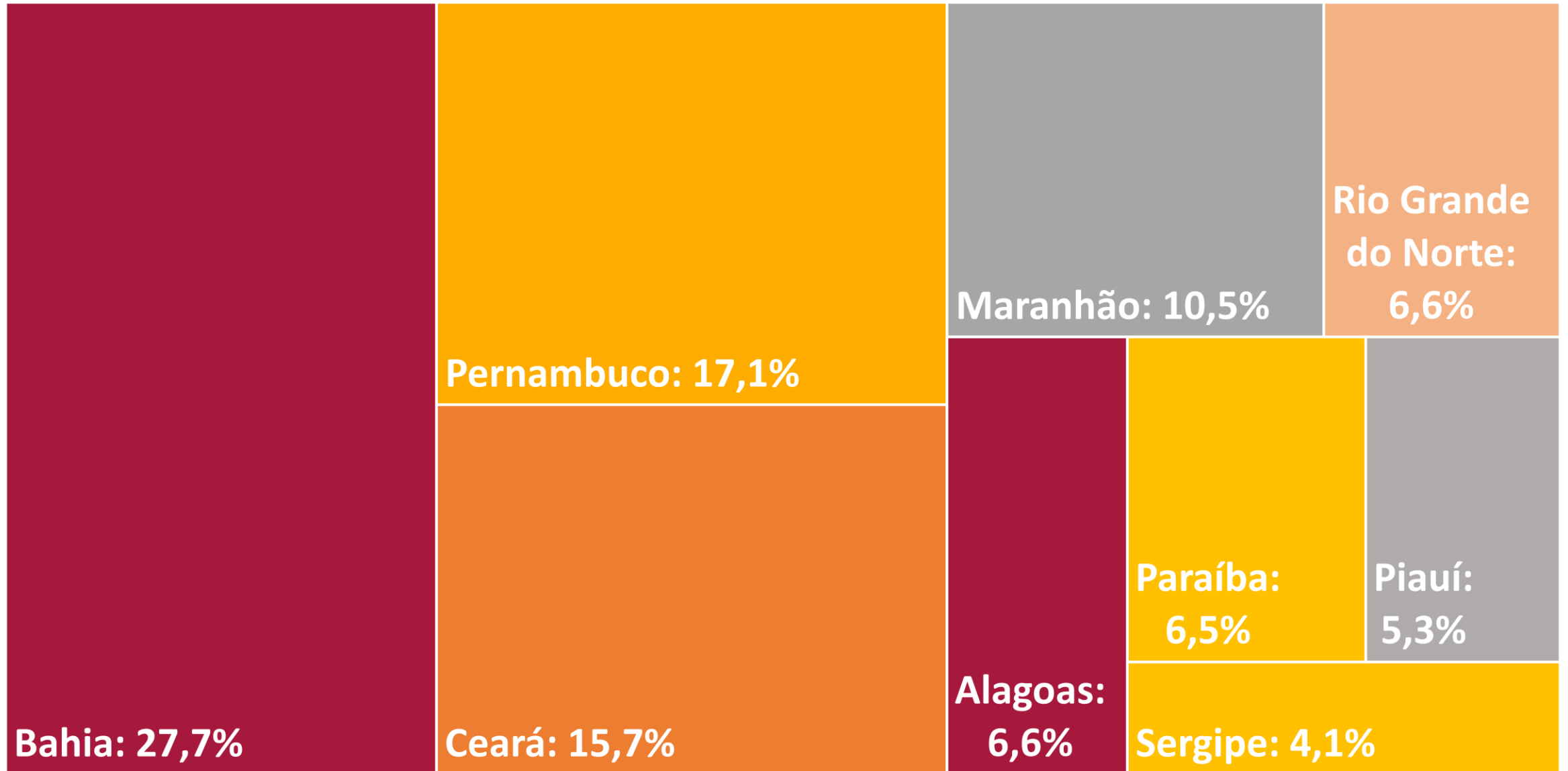
Composição Setorial do PIB 2024




Fonte: LCA (2024). Elaboração: BNB/Etene (2024).
Nota: 2022 a 2025 são projeções da LCA.



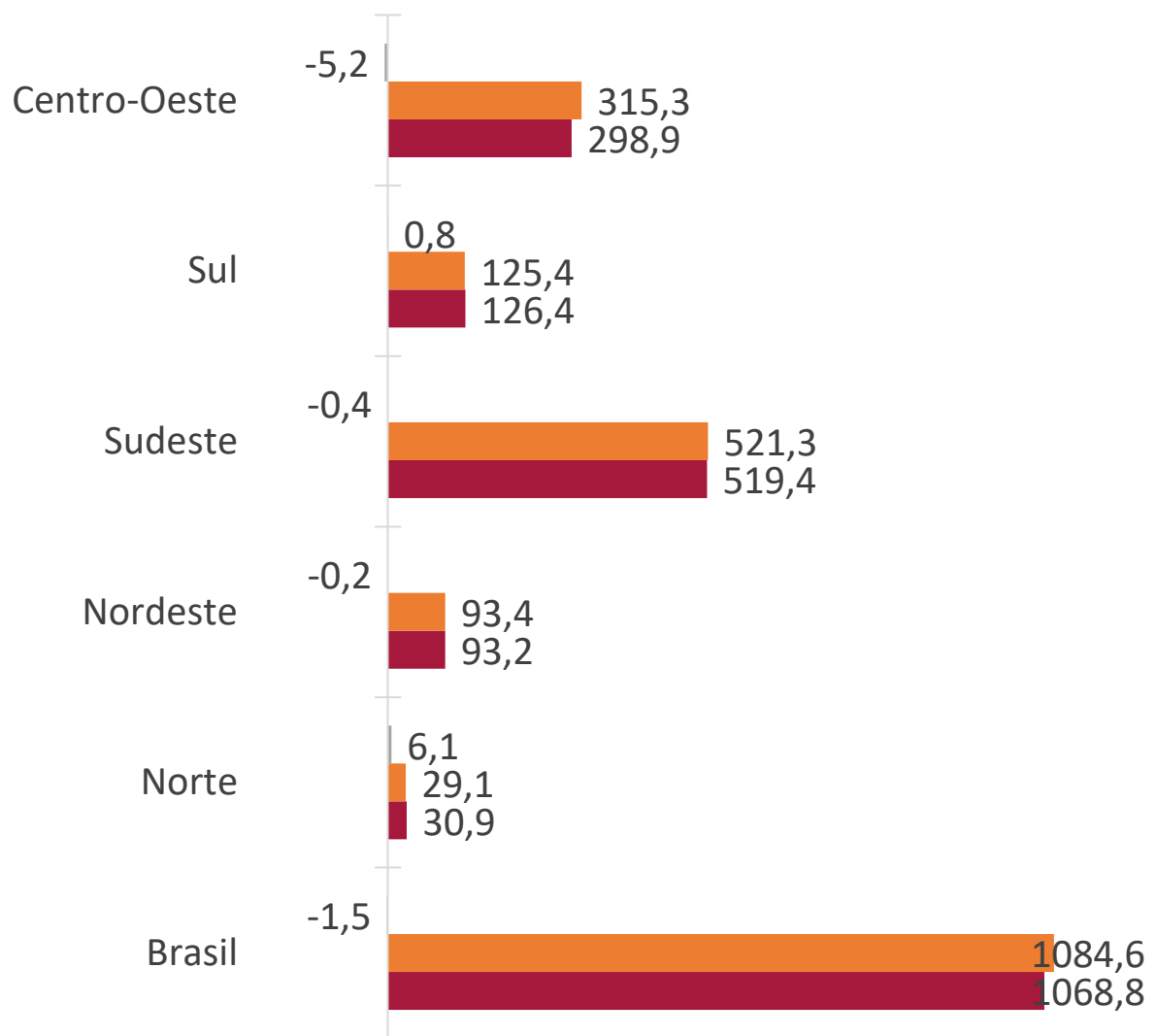
Composição do PIB 2024 - Nordeste



Produção Agrícola - Regional (Milhões de Toneladas)

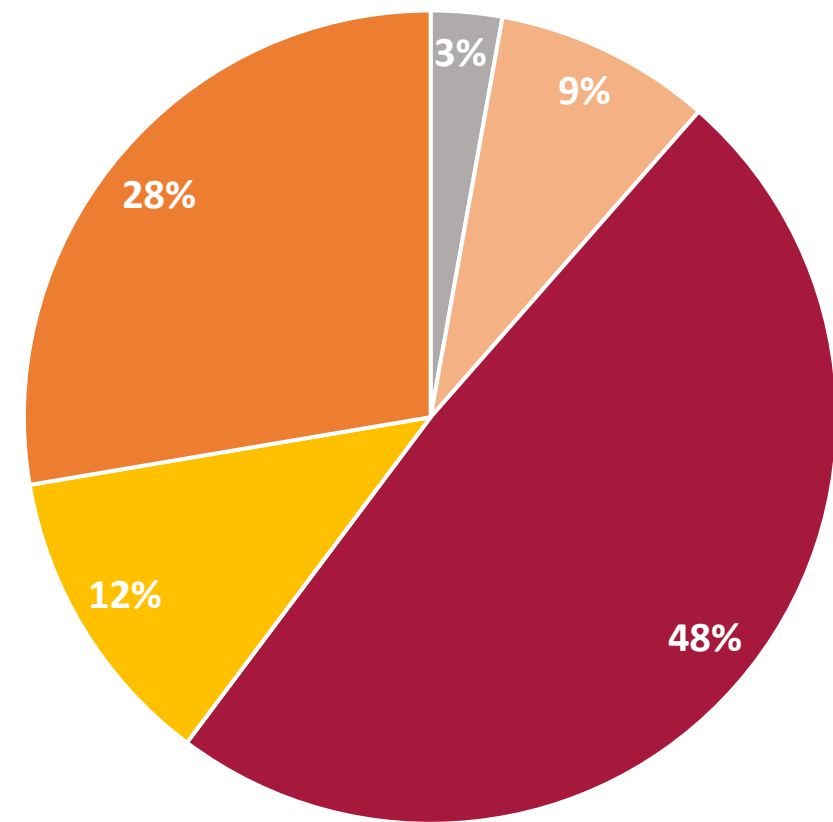


■ Variação % ■ Safra 2023 ■ Safra 2024




Composição da produção Agrícola - 2024

■ Norte ■ Nordeste ■ Sudeste ■ Sul ■ Centro-Oeste

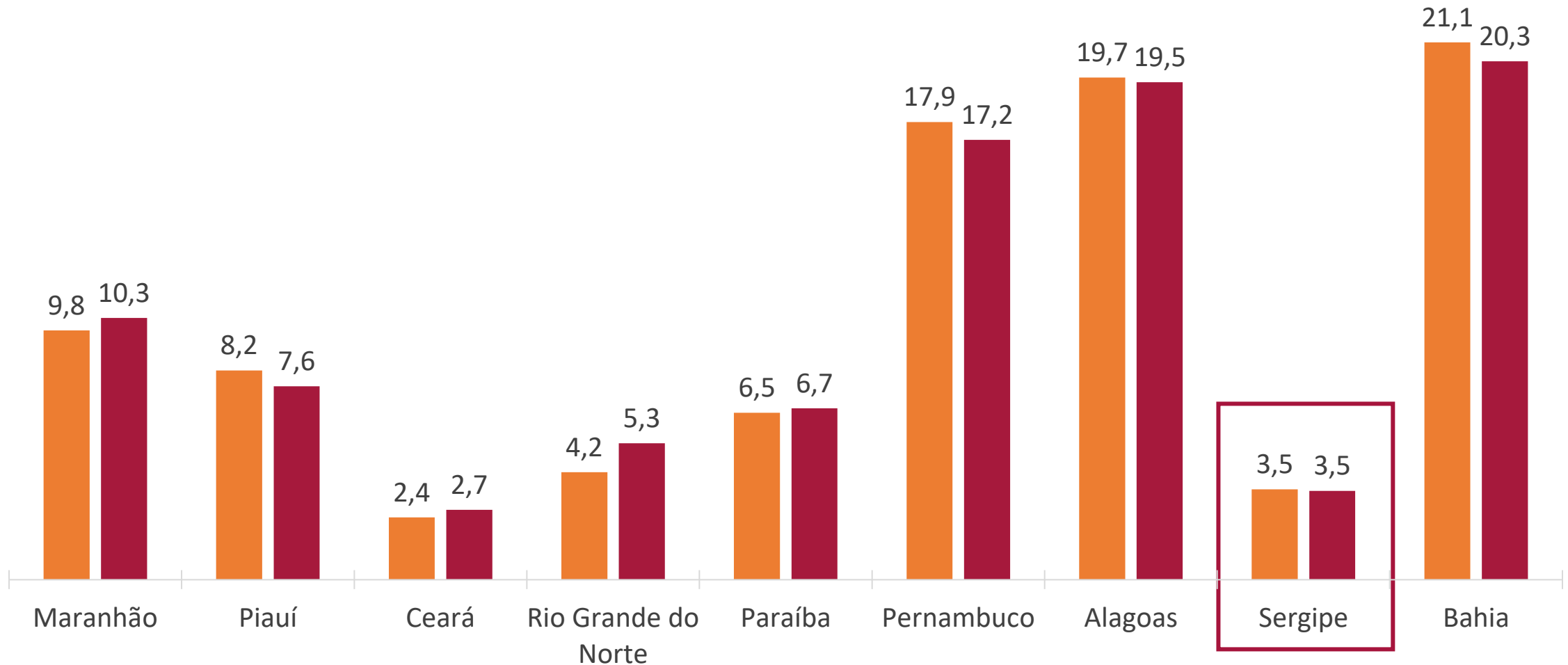


Fonte: IBGE (2024). Elaboração: BNB/Etene (2024).
Nota: Resultado de agosto de 2024 em comparação com o mesmo período do ano anterior.

Produção Agrícola - Estadual (Milhões de Toneladas)



■ Safra 2023 ■ Safra 2024



Fonte: IBGE (2024). Elaboração: BNB/Etene (2024).

Nota: Resultado da safra de 2024 até agosto em comparação com a do ano anterior.

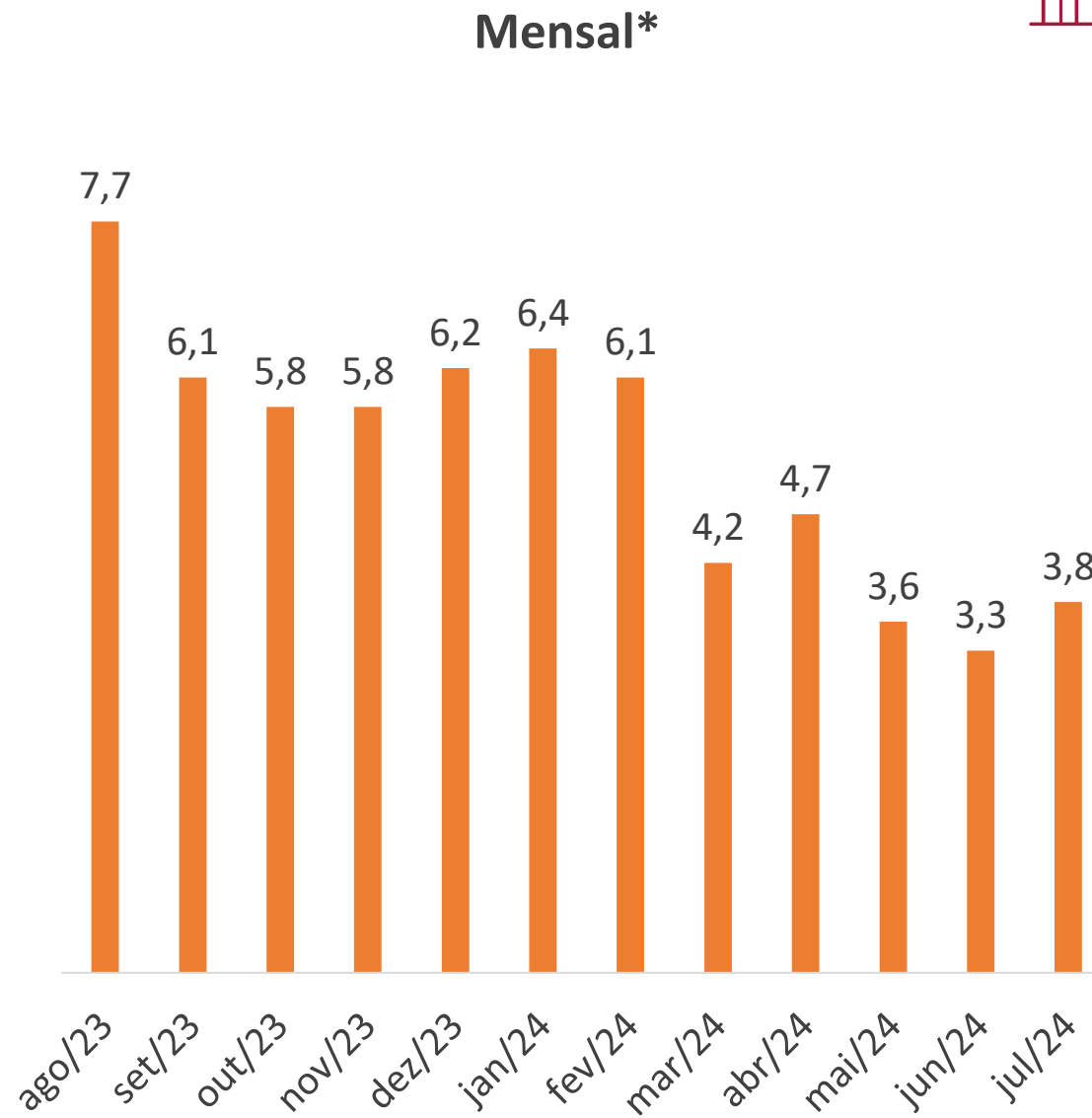
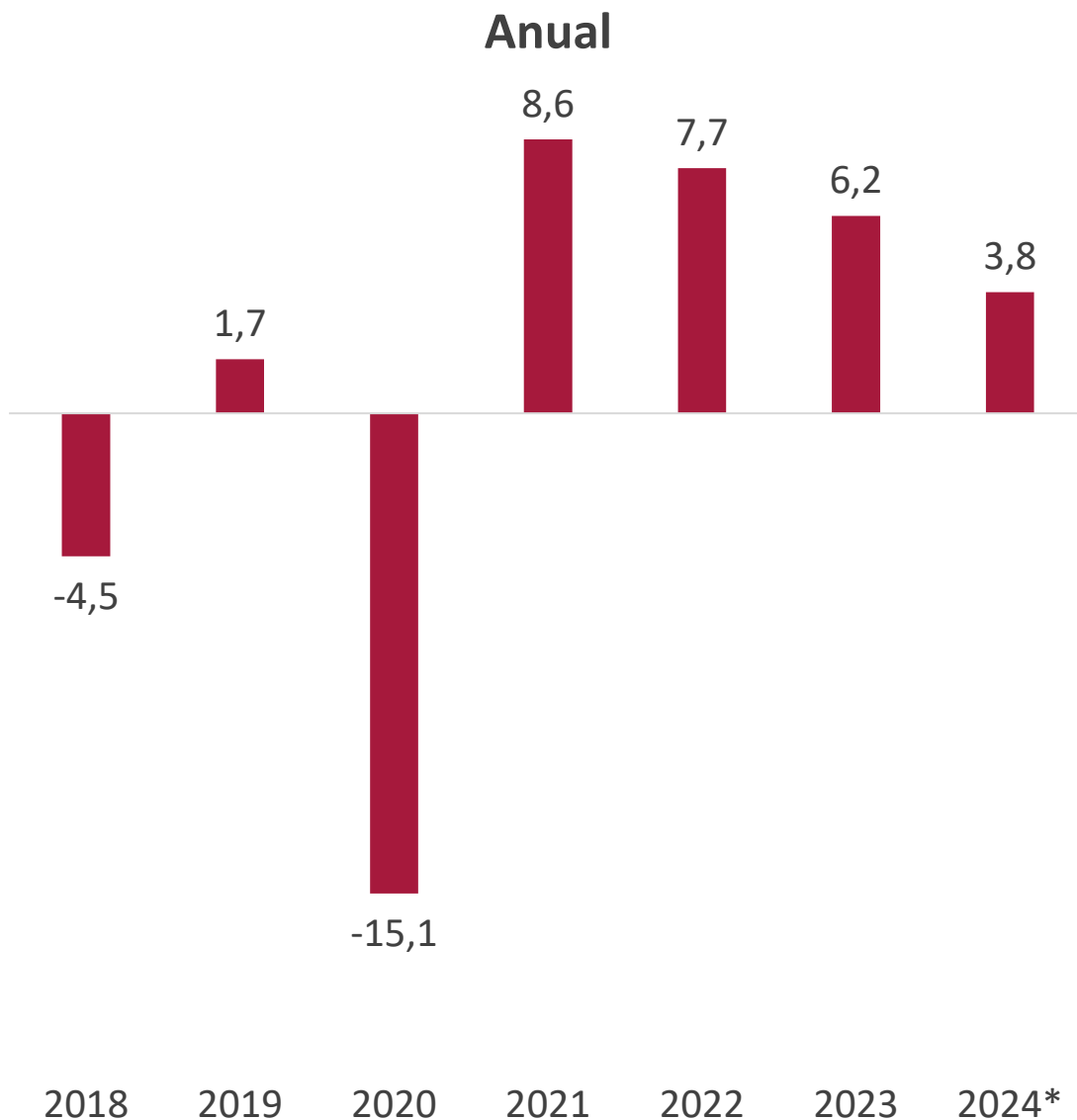
Produção Agrícola - Sergipe (Toneladas)

Produto	Período		Variação (%)
	Safra 2023	Safra 2024	
Cereais, leguminosas e oleaginosas	1.028.554	1.028.539	0,0
Amendoim (2ª Safra)	1.312	1.700	29,6
Arroz	38.845	41.918	7,9
Feijão (2ª Safra)	1.446	1.487	2,8
Milho (2ª Safra)	986.951	983.434	-0,4
Cana-de-açúcar	1.952.538	1.921.176	-1,6
Laranja	381.946	378.462	-0,9
Mandioca	179.122	151.094	-15,6

Fonte: IBGE (2024). Elaboração: BNB/Etene (2024).

Nota: Resultado da safra de 2024 até agosto em comparação com a do ano anterior.


Volume de Serviços - Variação % - Sergipe



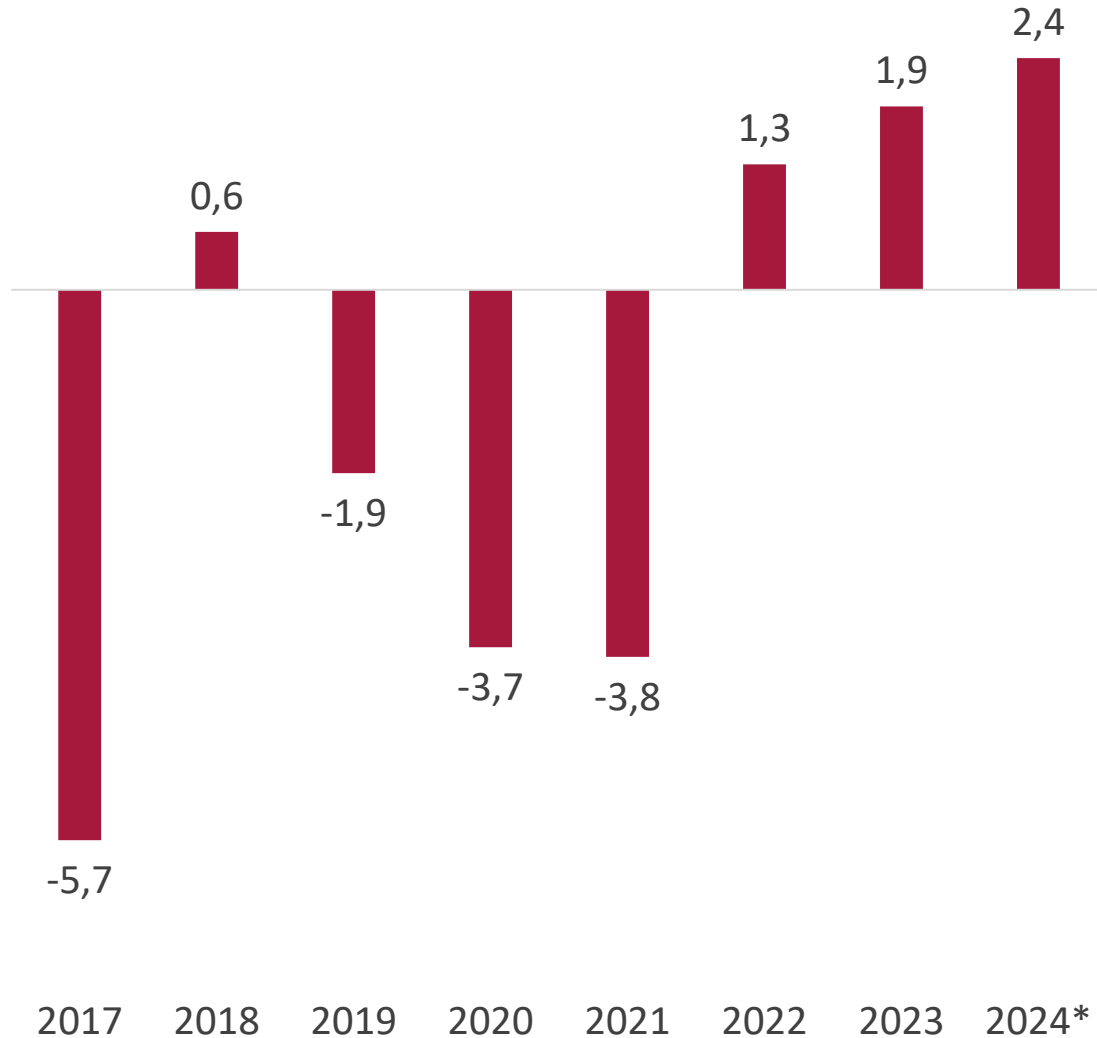
Fonte: IBGE (2024). Elaboração: BNB/Etene (2024).

Nota: 2024* refere-se Variação acumulada em 12 meses até julho. *Mensal refere-se ao acumulado dos últimos 12 meses finalizados no mês de referência.

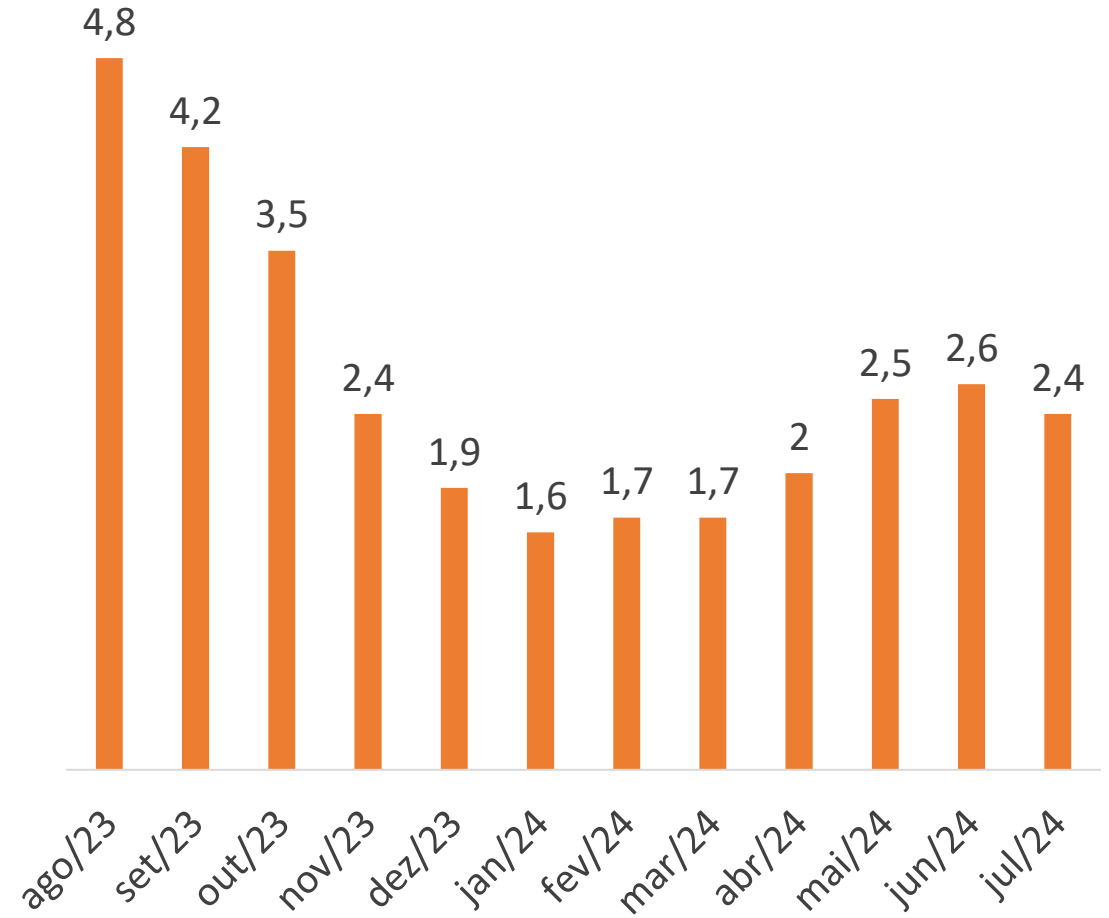
Volume de Comércio - Variação % - Sergipe



Anual



Mensal*



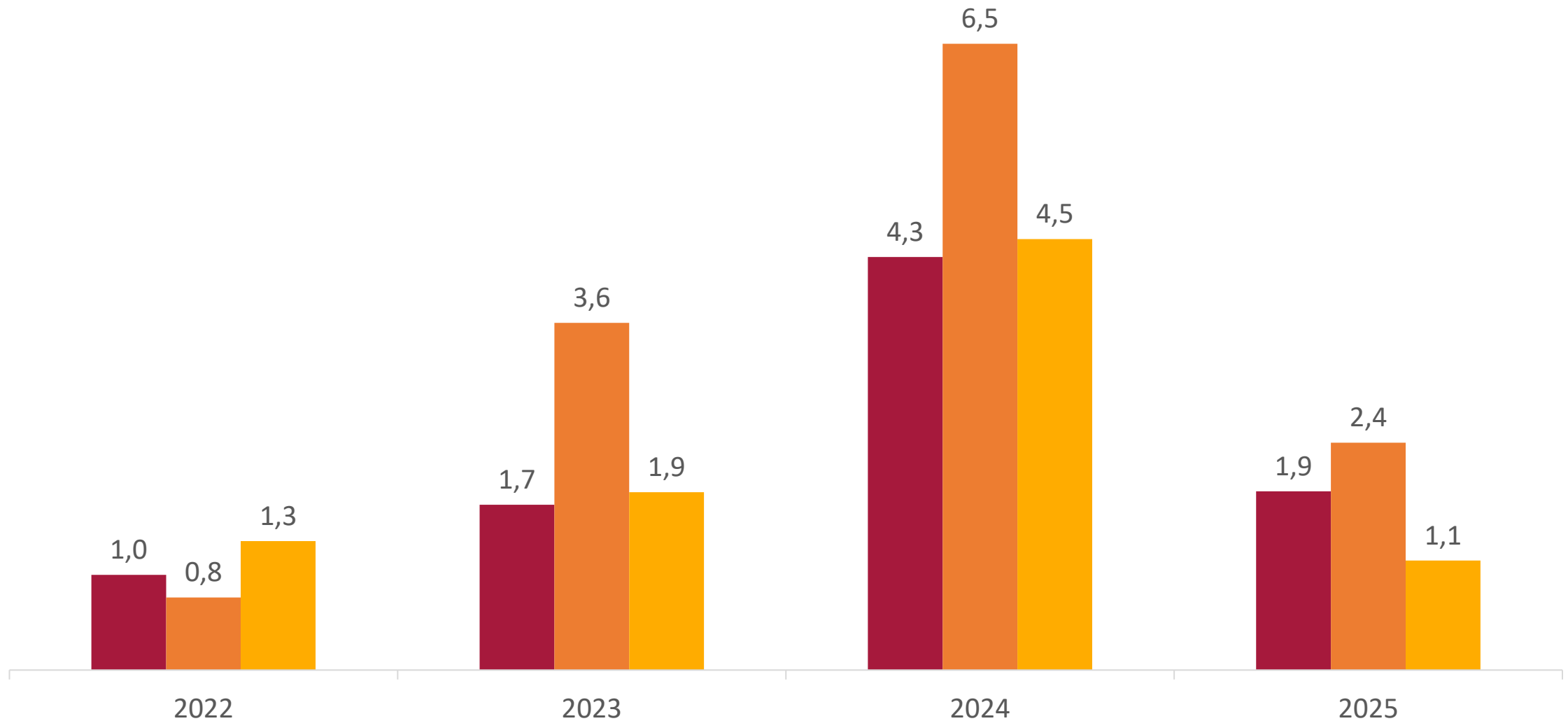
Fonte: IBGE (2024). Elaboração: BNB/Etene (2024).

Nota: 2024* refere-se Variação acumulada em 12 meses até julho. *Mensal refere-se ao acumulado dos últimos 12 meses finalizados no mês de referência.

Volume do Varejo Restrito - Variação %



■ Brasil ■ Nordeste ■ Sergipe



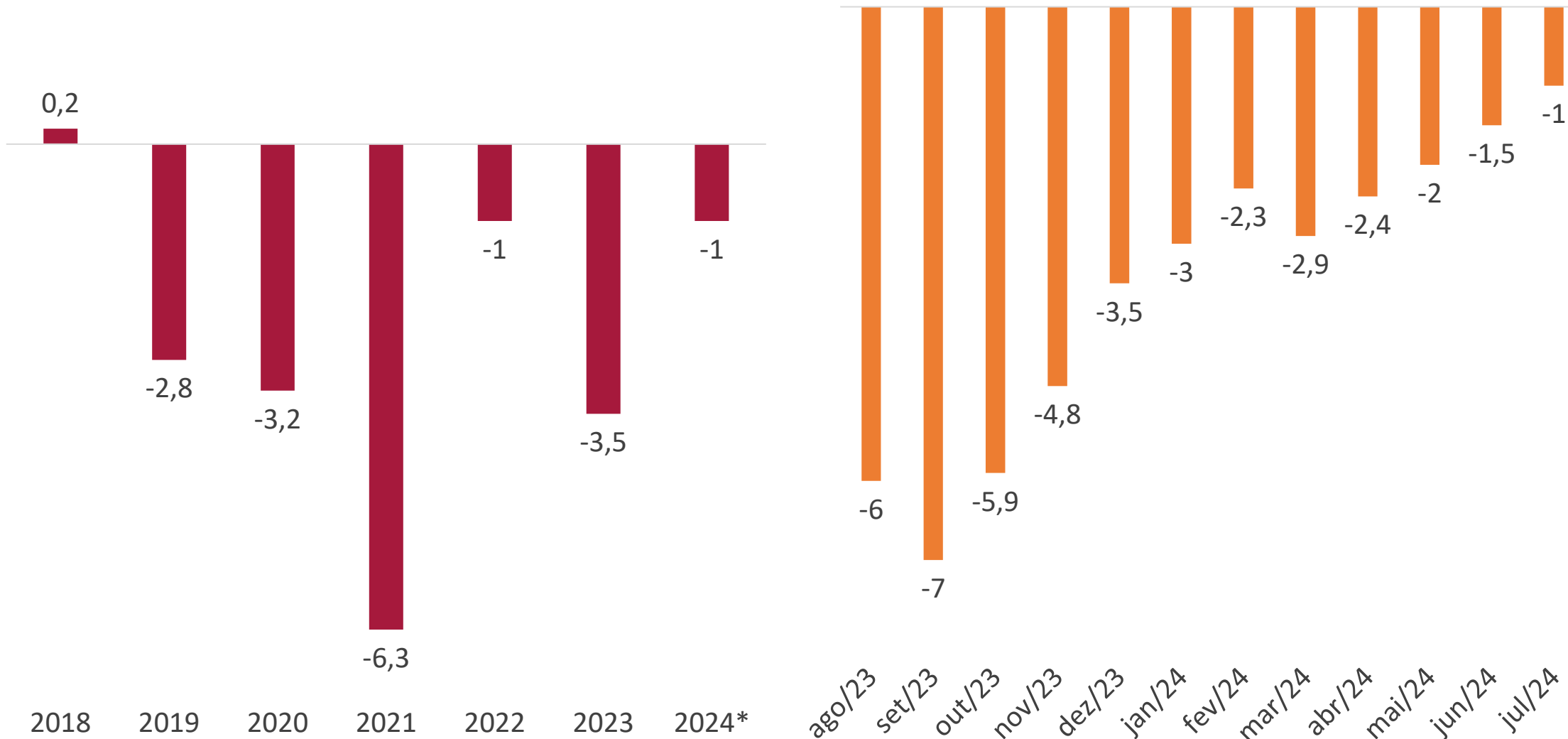
Fonte: LCA (2024). Elaboração: BNB/Etene (2024).
Nota: 2024 e 2025 são projeções da LCA.

Volume Industrial - Variação % - Nordeste



Anual

Mensal*



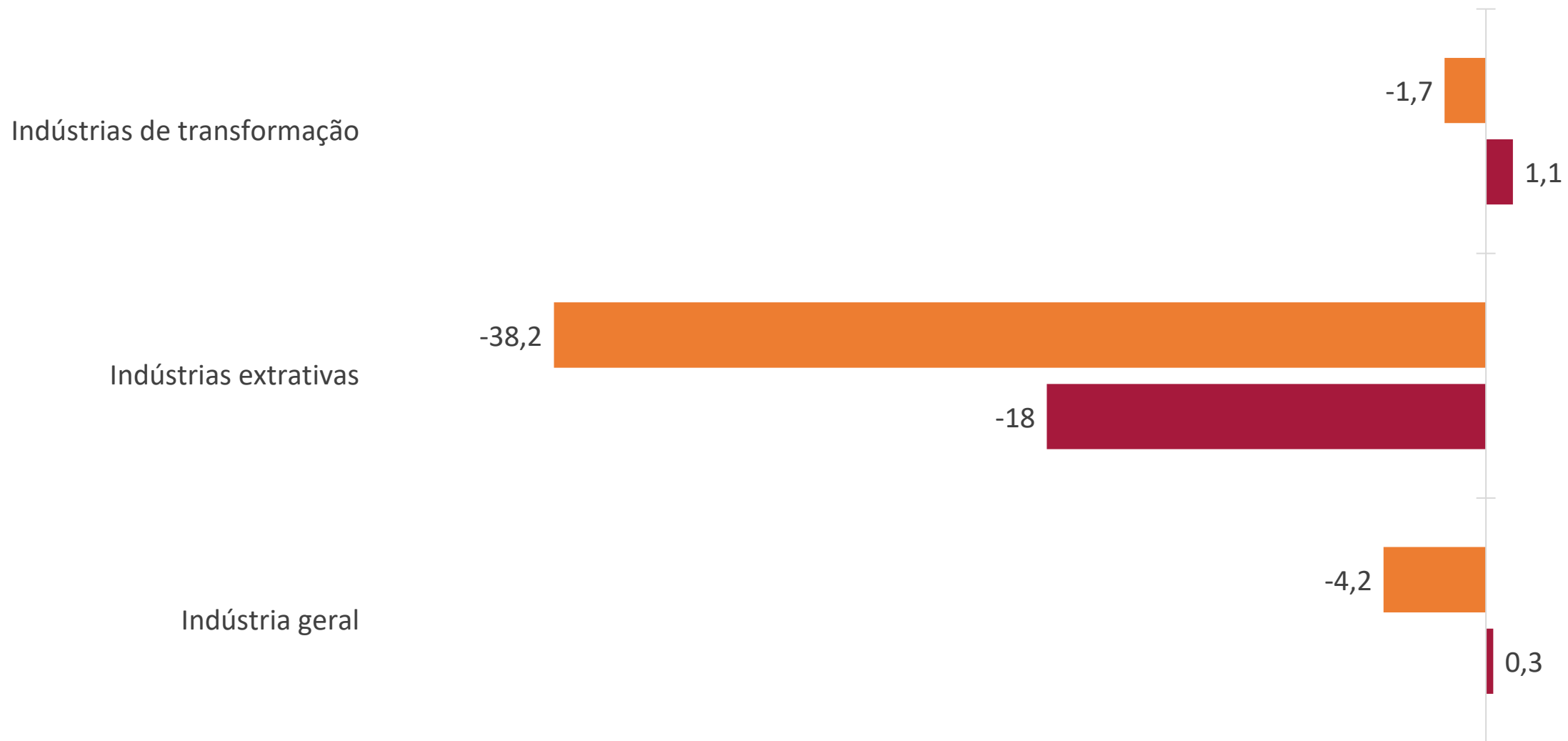
Fonte: IBGE (2024). Elaboração: BNB/Etene (2024).

Nota: 2024* refere-se Variação acumulada em 12 meses até julho. *Mensal refere-se ao acumulado dos últimos 12 meses finalizados no mês de referência.

Volume Industrial por Atividade - Variação % - Nordeste



■ 2023 ■ 2024



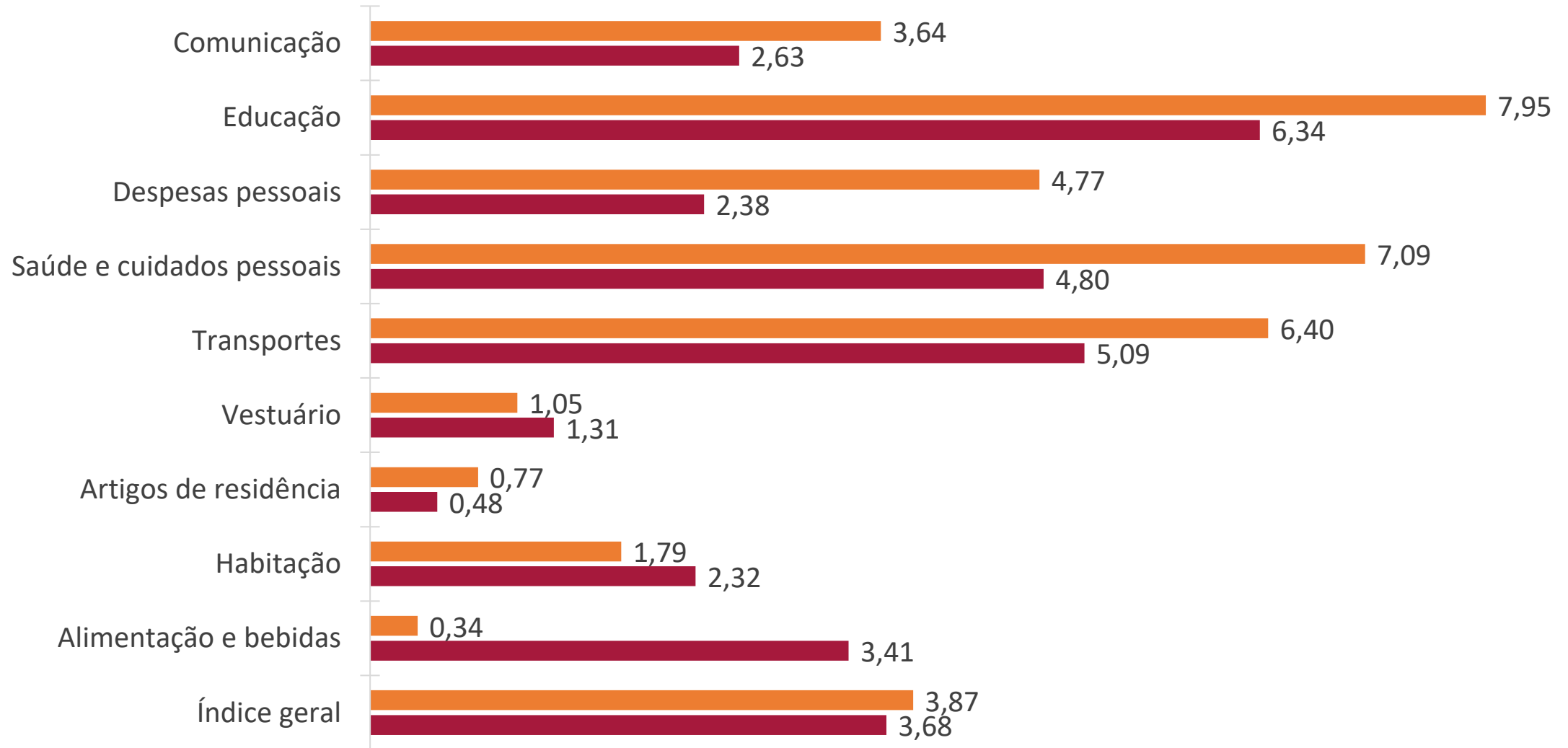
Fonte: IBGE (2024). Elaboração: BNB/Etene (2024).

Nota: Resultado de julho de 2024 em comparação com o mesmo período do ano anterior.

Inflação - IPCA % - Brasil e Capital de Sergipe




2023 2024



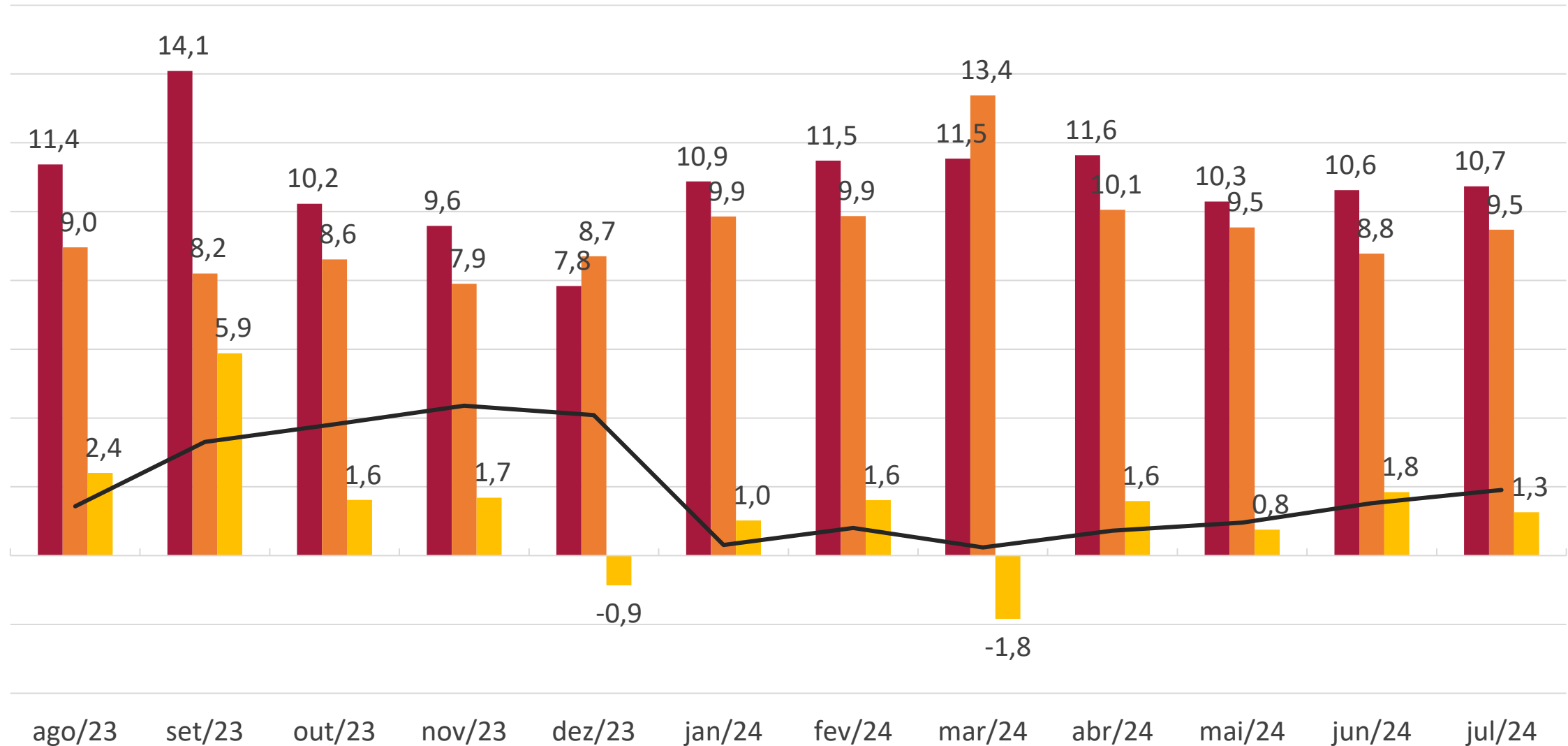
Fonte: IBGE (2024). Elaboração: BNB/Etene (2024).

Nota: Resultado do acumulado do ano até agosto de 2024 em comparação com o mesmo período do ano anterior.



Mercado de Trabalho Formal - Sergipe (Mil)

Admitidos Desligados Saldo — Estoque

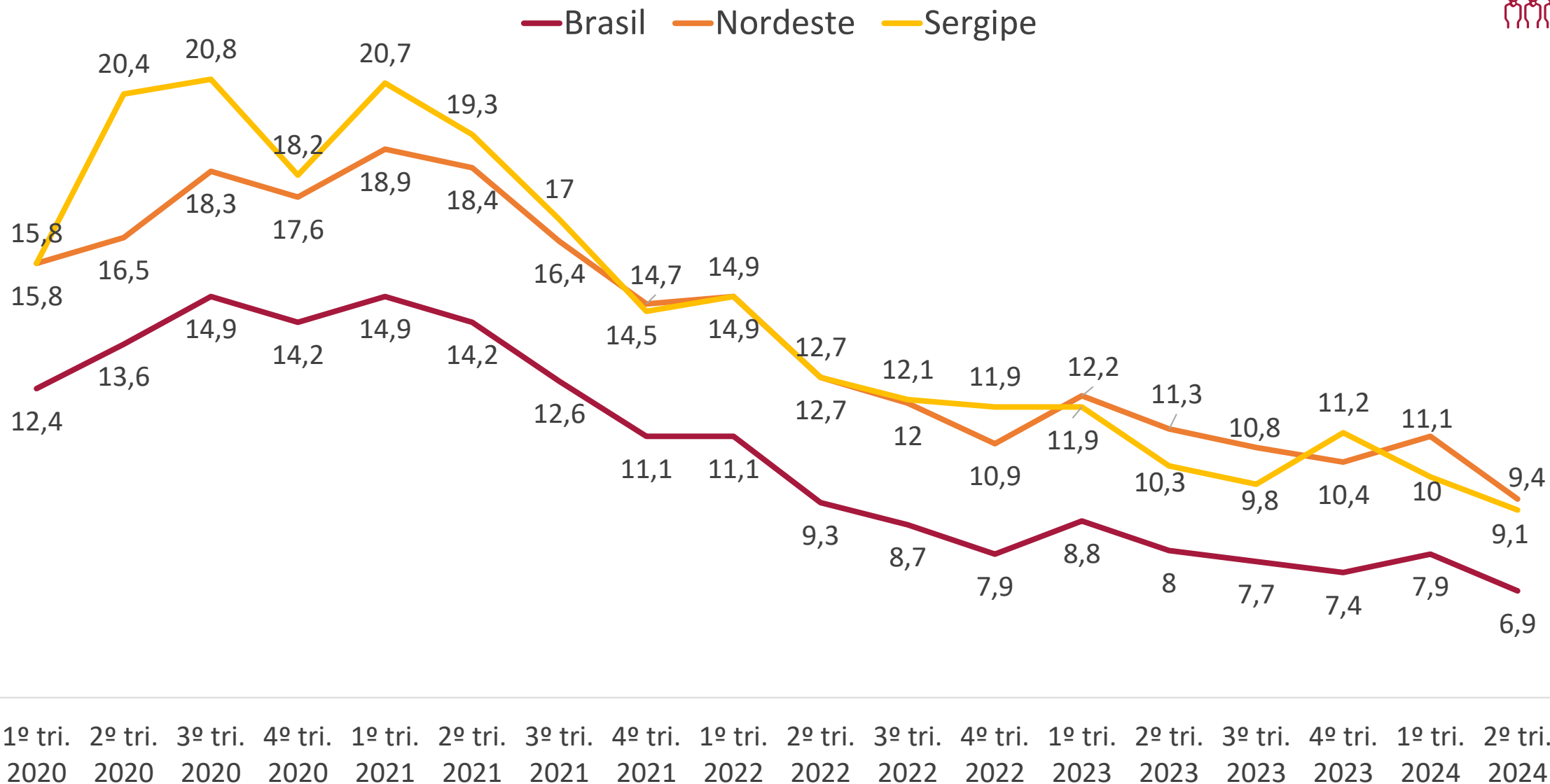


Fonte: Caged/MTE. Elaboração: BNB/Etene (2024).

Nota: O eixo secundário mostra o crescimento percentual do Estoque de Trabalho com base no mês de dezembro de 2022 para os meses de 2023, e para os meses de 2024 a referência é dezembro de 2023.



Taxa de Desocupação - %



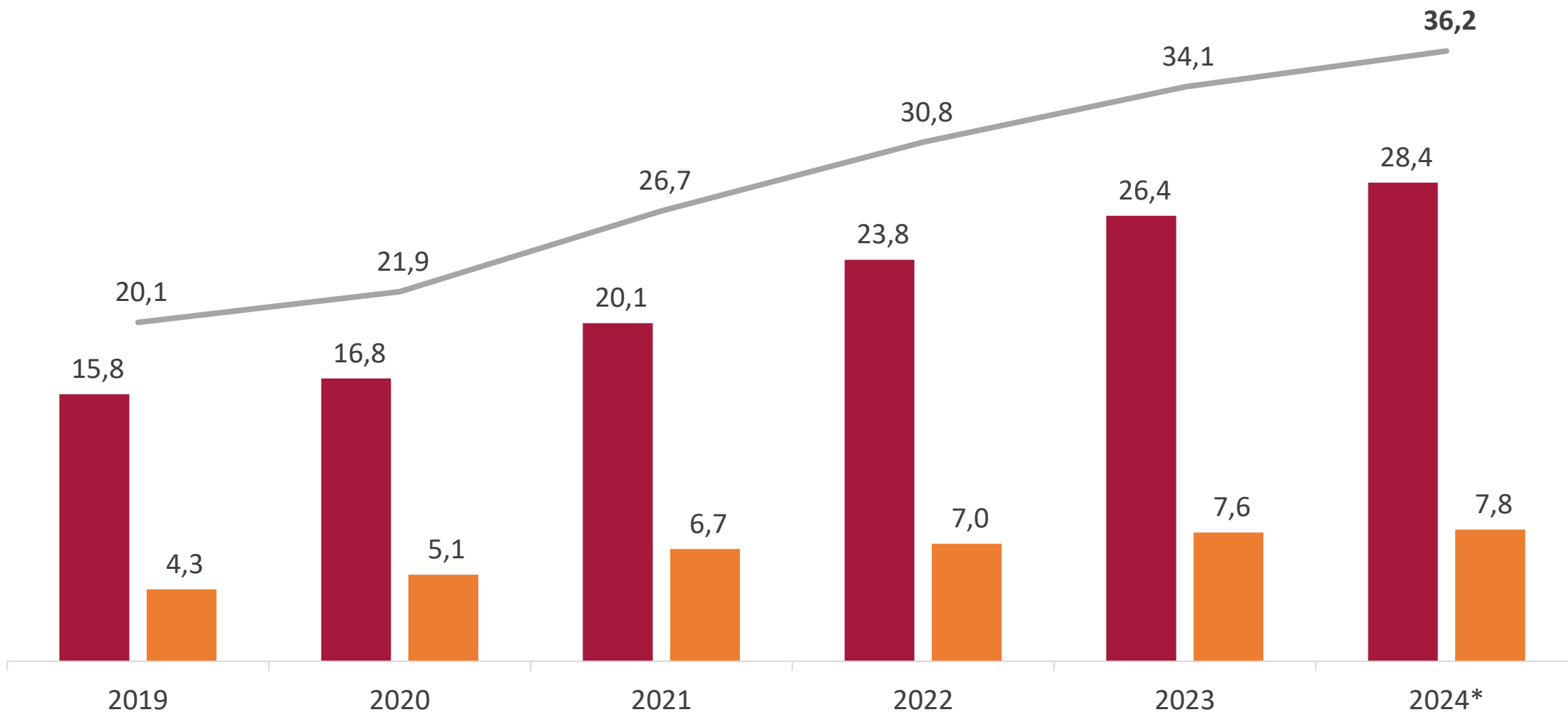
Fonte: IBGE (2024). Elaboração: BNB/Etene (2024).

Nota: Taxa de desocupação, na semana de referência, das pessoas de 14 anos ou mais de idade (%).

Saldo de Crédito - Sergipe (Bilhões de R\$)



■ Pessoa Física ■ Pessoa Jurídica — Total



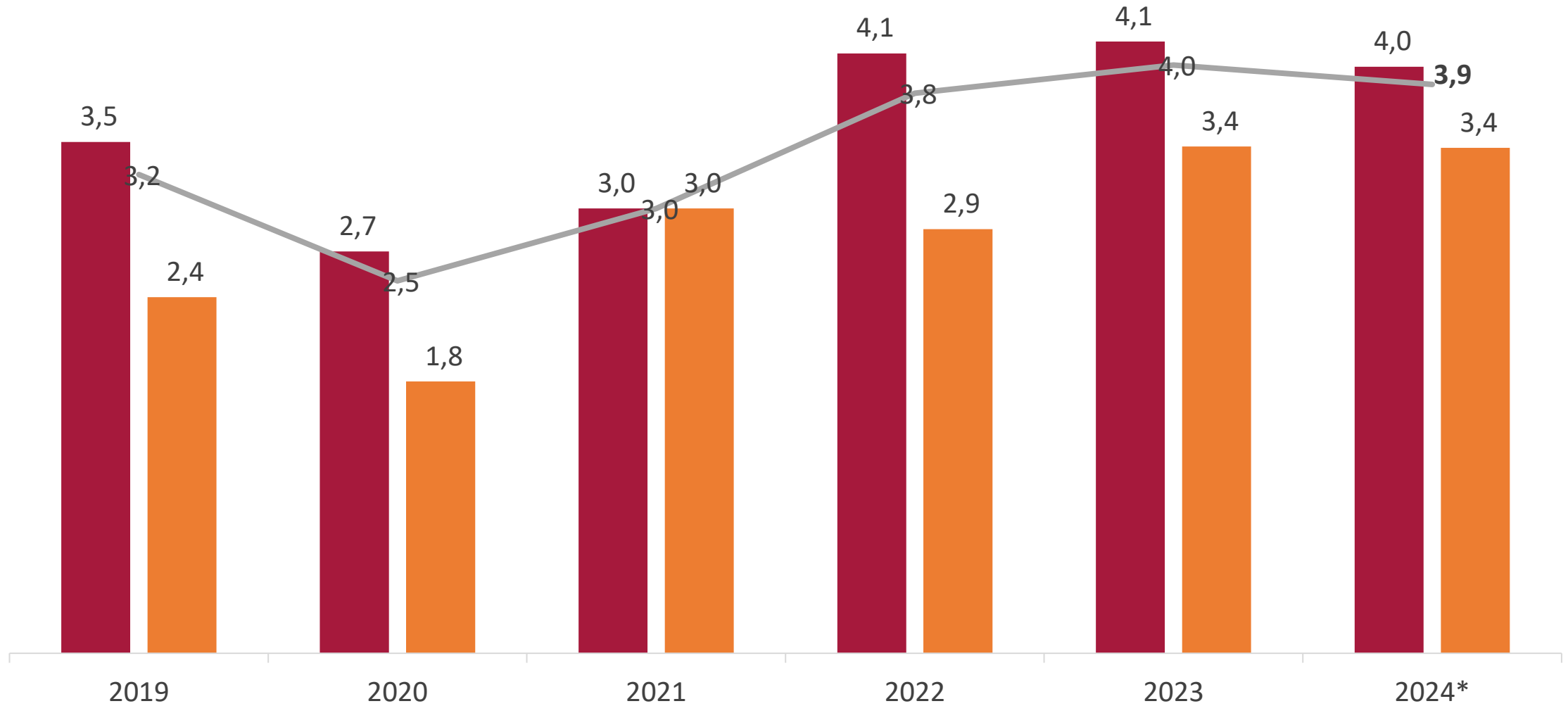
Fonte: Banco Central do Brasil. Elaboração: BNB/Etene (2024).

Nota: Valores representam saldo anual de crédito no Sistema Financeiro Nacional. 2024* refere-se a julho.



Inadimplência - Sergipe (%)

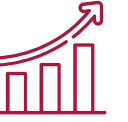
■ Pessoa Física ■ Pessoa Jurídica — Total



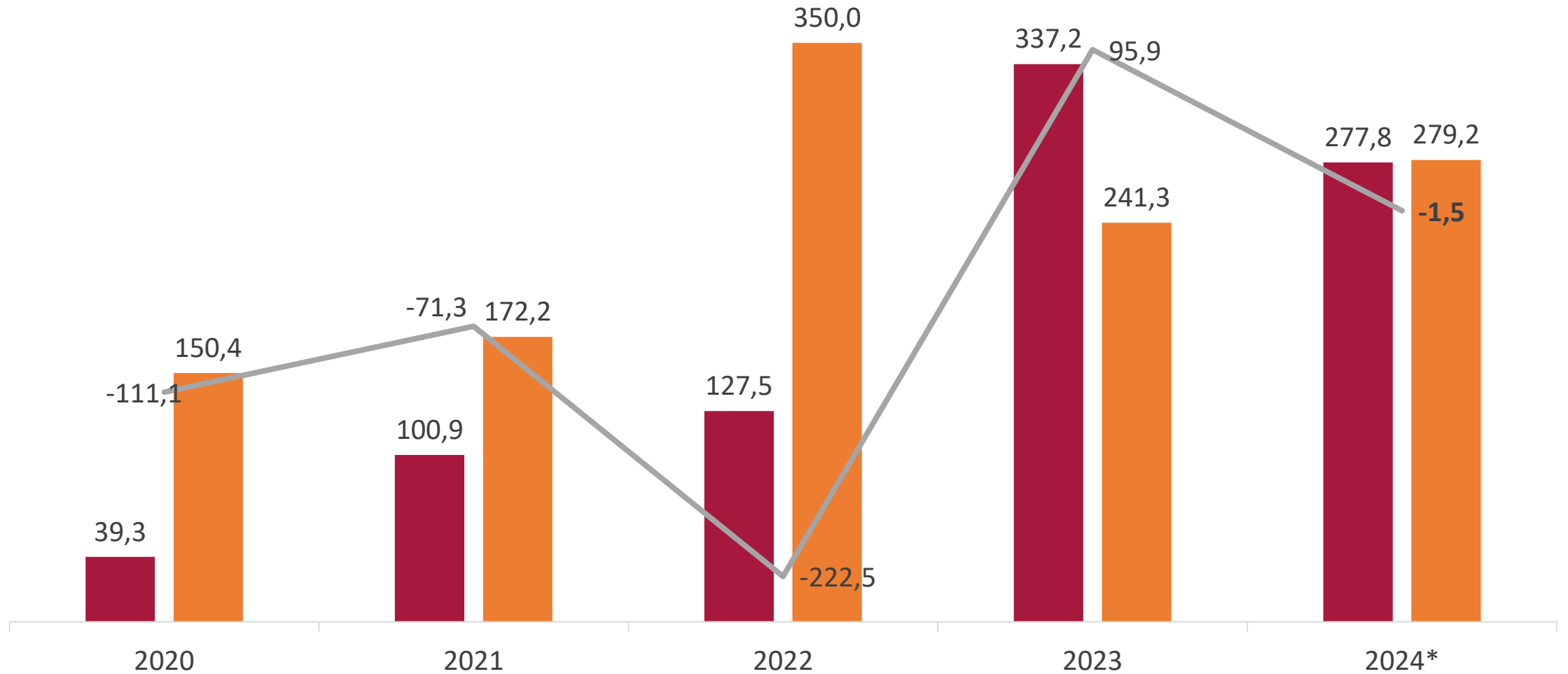
Fonte: Banco Central do Brasil. Elaboração: BNB/Etene (2024).

Nota: Valores representam a taxa anual de inadimplência no Sistema Financeiro Nacional. 2024* refere-se a julho.

Balança Comercial - Sergipe (Milhões de US\$)



■ Exportações ■ Importações — Saldo



Fonte: SECEX/ME. Elaboração: BNB/Etene (2024).

Nota: Valores representam o saldo anual de Balança Comercial. 2024* refere-se a agosto.

Ranking de Produtos Exportados - Sergipe em 2024

Ranking	Descrição NCM	Valor em U\$ Dólar	Participação Total
1	Óleos brutos de petróleo	164.296.991	59,2%
2	Suco (sumo) de laranja, não fermentados, sem adição de álcool, com ou sem adição de açúcar ou de outros edulcorantes, congelado	87.280.669	31,4%
3	Outros óleos essenciais, de laranja	8.705.646	3,1%
4	Outras preparações alimentícias	3.889.210	1,4%
5	Limoneno	2.456.496	0,9%
6	Outros açúcares de cana, beterraba, sacarose quimicamente pura, sol.	2.430.704	0,9%

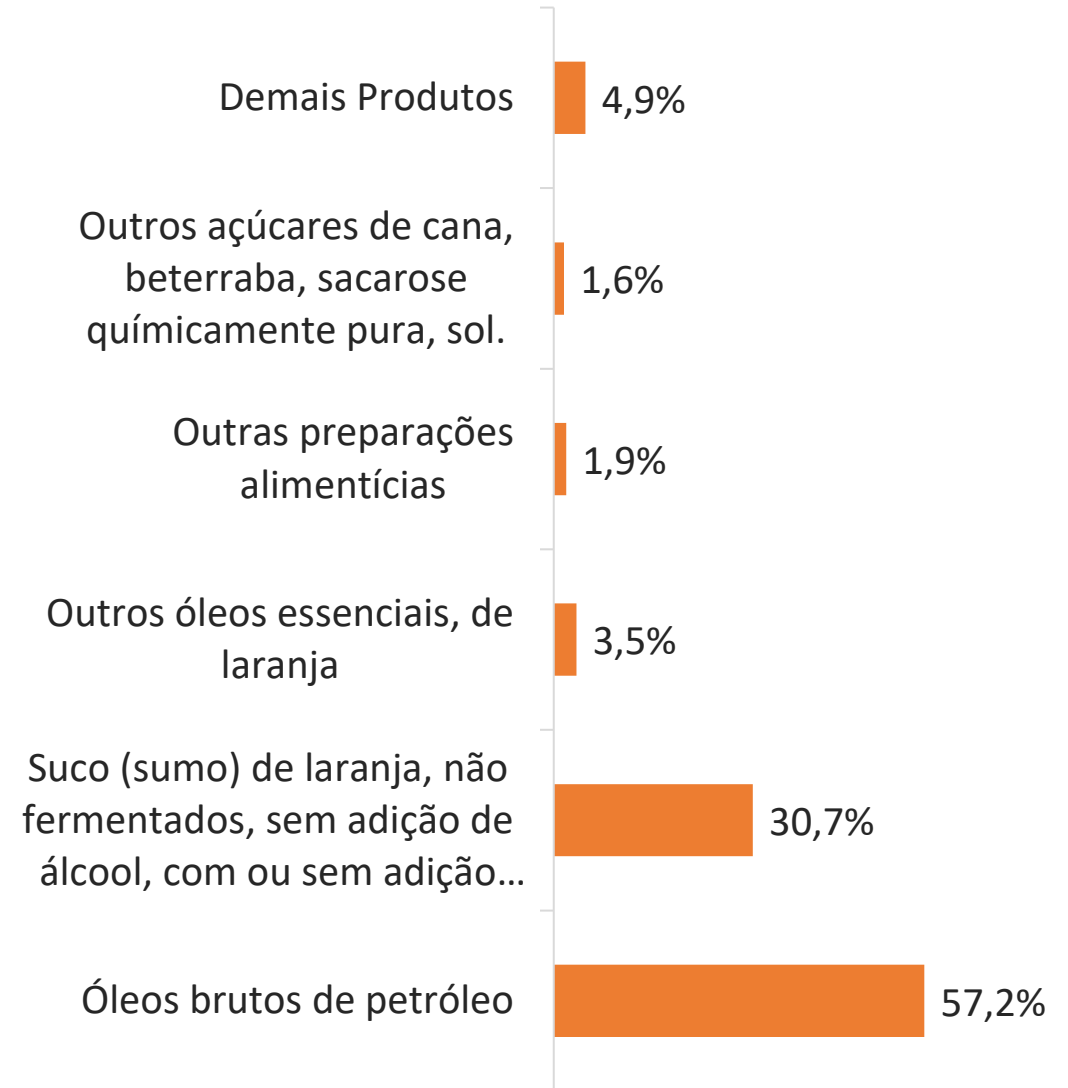
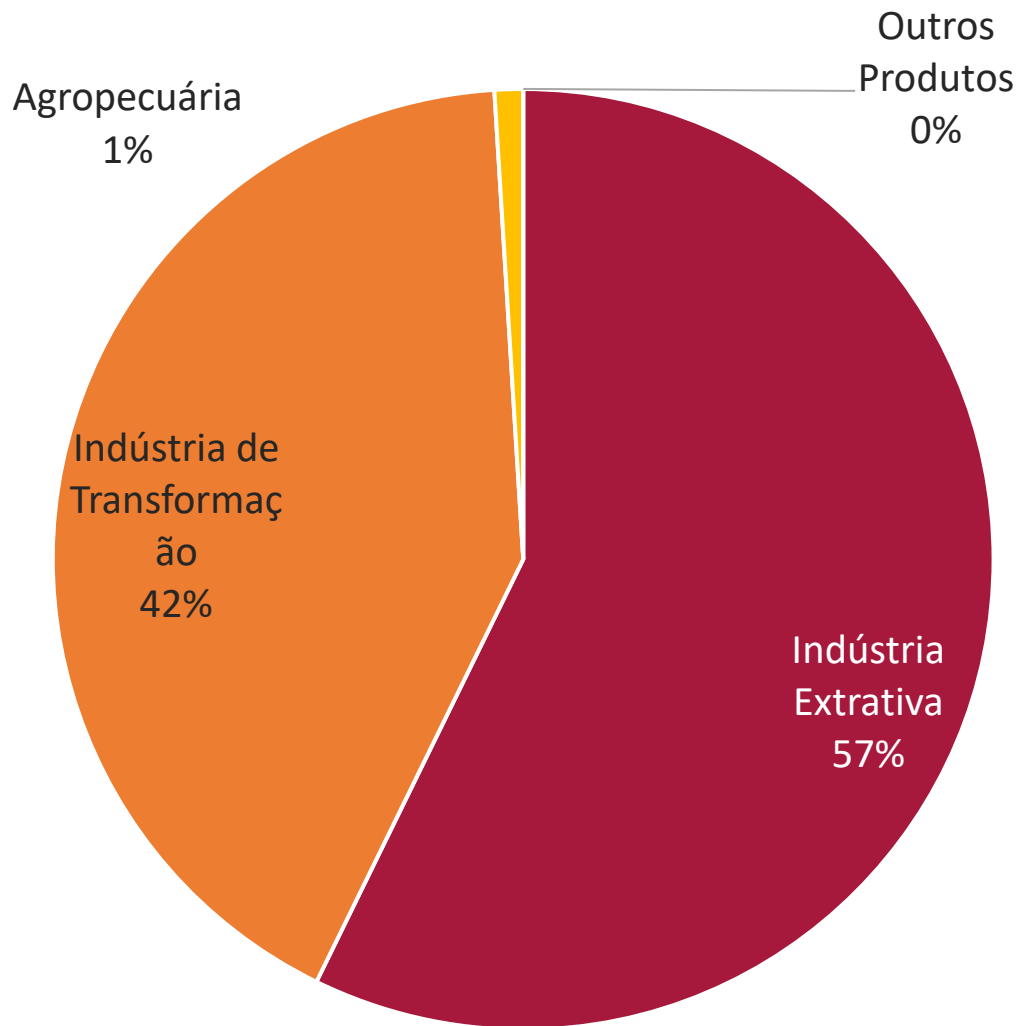
Fonte: SECEX/ME (2024). Elaboração: BNB/Etene (2024).
Nota: Resultado de agosto de 2024.

Ranking de Produtos Exportados - Sergipe em 2024

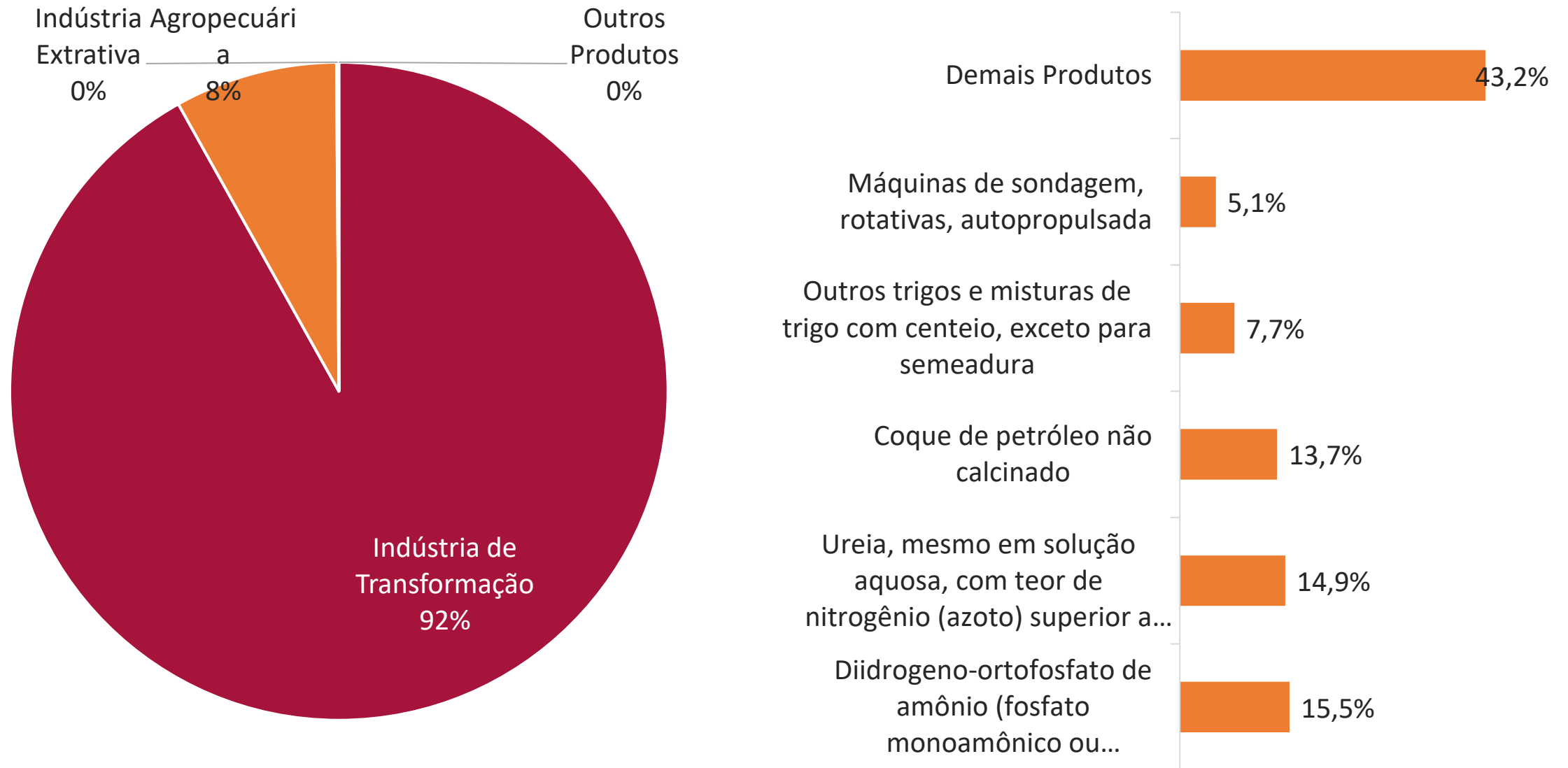
Ranking	Descrição NCM	Valor em U\$ Dólar	Participação Total
7	Limões (Citrus limon, Citrus limonum) e limas (Citrus aurantifolia, Citrus latifolia), frescos ou secos	1.690.964	0,6%
8	Outros sucos de abacaxi	1.685.962	0,6%
9	Aquecedores elétricos de água, incluindo os de imersão	1.206.863	0,4%
10	Ladrilhos e placas (lajes), para pavimentação ou revestimento, exceto os das subposições 6907.30 e 6907.40, com um coeficiente de absorção de água, em peso, superior a 10 %	1.196.209	0,4%
	Demais Produtos	2.915.189	1,0%
	Total	277.754.903	100,0%

Fonte: SECEX/ME (2024). Elaboração: BNB/Etene (2024).
Nota: Resultado de agosto de 2024.

Sergipe - Principais atividades exportadoras em 2024*

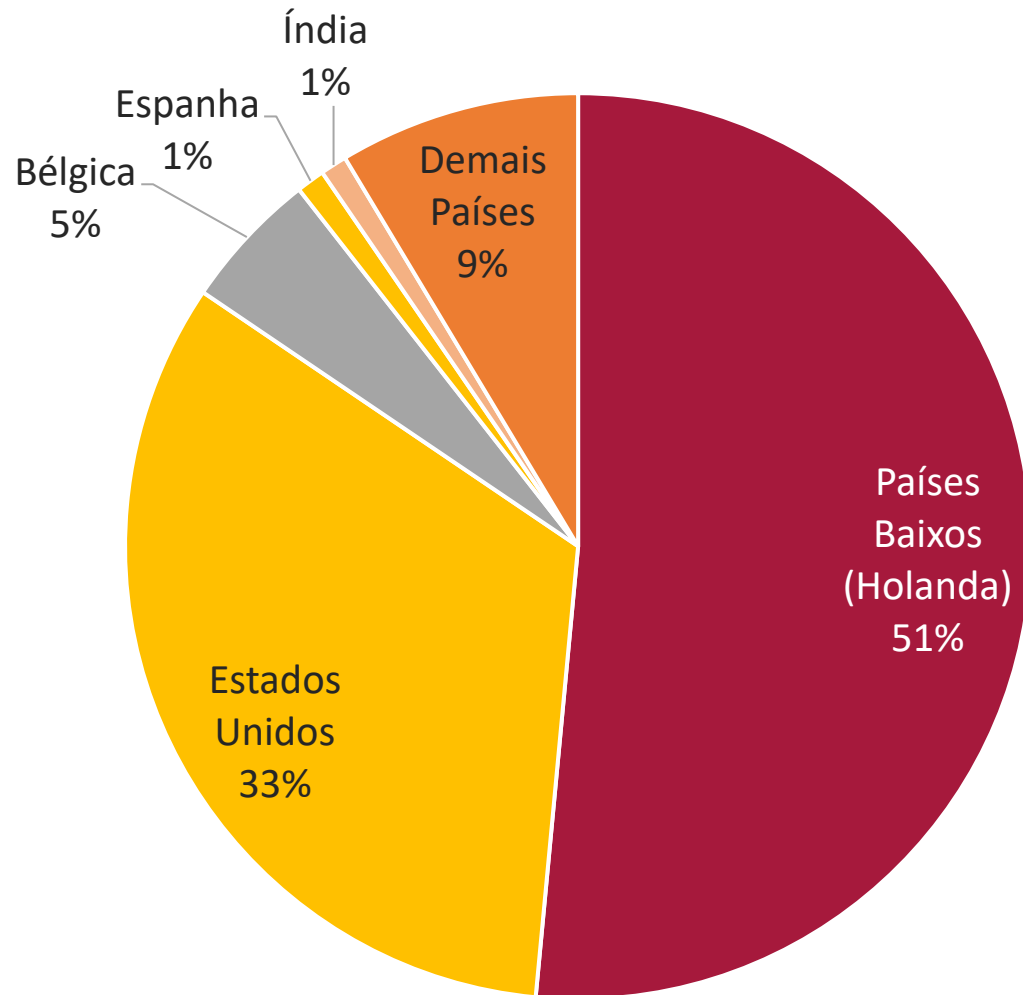


Sergipe - Principais atividades importadores em 2024*

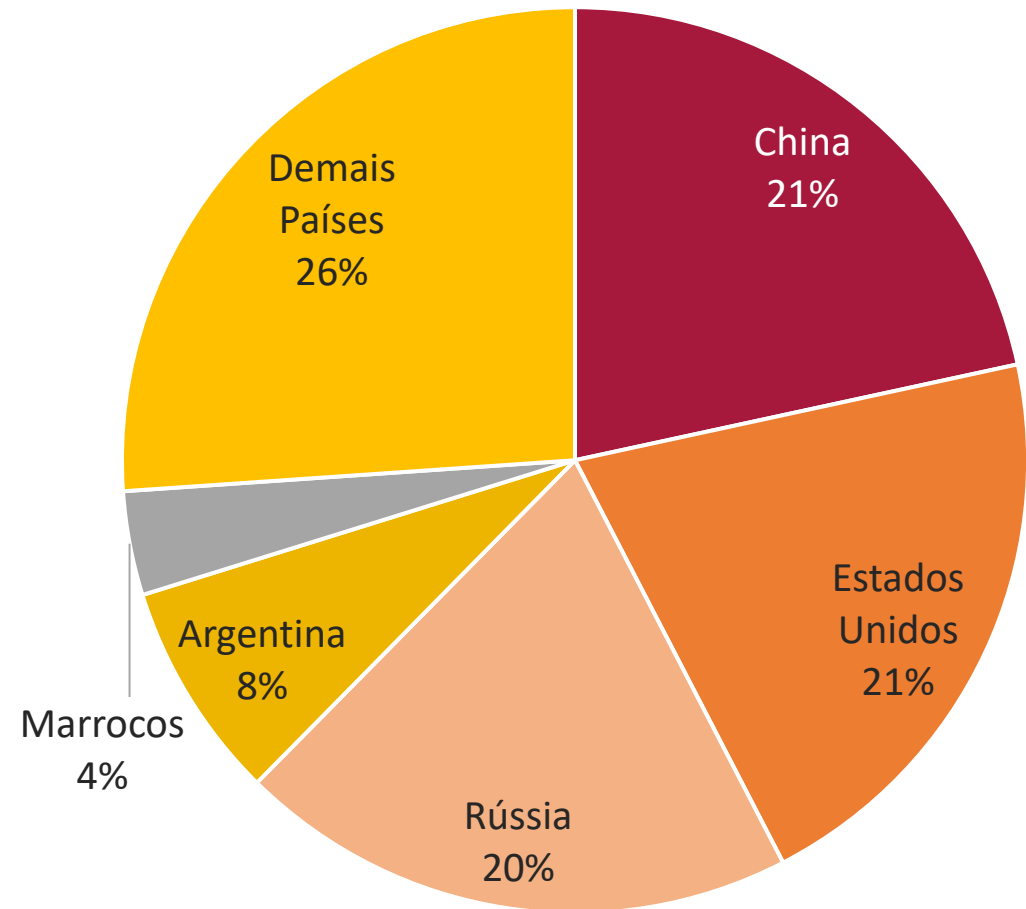


Sergipe - Principais Parceiros Comerciais em 2024*

Principais Países de Destino



Principais Países de Origem



Sergipe - Principais Municípios Exportadores em 2024*

Ranking	Município	2024* - Valor FOB (US\$)	Part. % no total dos municípios de Sergipe	Variação 2024/2023 (%)
1	Japaratuba	168.846.877,00	112,5	160,1
2	Estância	57.119.280,00	38,0	77,2
3	Laranjeiras	2.430.704,00	1,6	-34,8
4	Japoatã	1.470.727,00	1,0	55,0
5	Nossa Senhora do Socorro	1.332.339,00	0,9	49,8
6	Boquim	797.827,00	0,5	-
7	Aracaju	779.207,00	0,5	-31,7
8	Simão Dias	204.695,00	0,1	-78,7
9	Poço Verde	172.141,00	0,1	-
10	Frei Paulo	118.529,00	0,1	-80,0
Demais municípios		-83.131.989,00	-55,4	-502,2
Total Geral		150.140.337,00	100,0	19,1

Fonte: SECEX/ME. Elaboração: BNB/Etene (2024).

Obs.: Exportações apenas das empresas com domicílio fiscal no município, 2024* refere-se ao primeiro semestre.

Sergipe - Principais Municípios Importadores em 2024*

Ranking	Município	2024* - Valor FOB (US\$)	Part. % no total dos municípios de Sergipe	Variação 2024/2023 (%)
1	Maruim	31.874.400,00	23,1	147,9
2	Rosário do Catete	30.432.335,00	22,1	100,0
3	Laranjeiras	18.390.365,00	13,3	-13,3
4	Nossa Senhora do Socorro	12.001.599,00	8,7	12,9
5	Japaratuba	10.951.170,00	7,9	538,2
6	Aracaju	8.229.539,00	6,0	-24,5
7	São Cristóvão	8.054.260,00	5,8	8250,5
8	Estância	6.507.034,00	4,7	1,6
9	Lagarto	3.621.189,00	2,6	64,9
10	Simão Dias	3.542.392,00	2,6	18,5
Demais municípios		4.239.137,00	3,1	-88,2
Total Geral		137.843.420,00	100,0	14,7

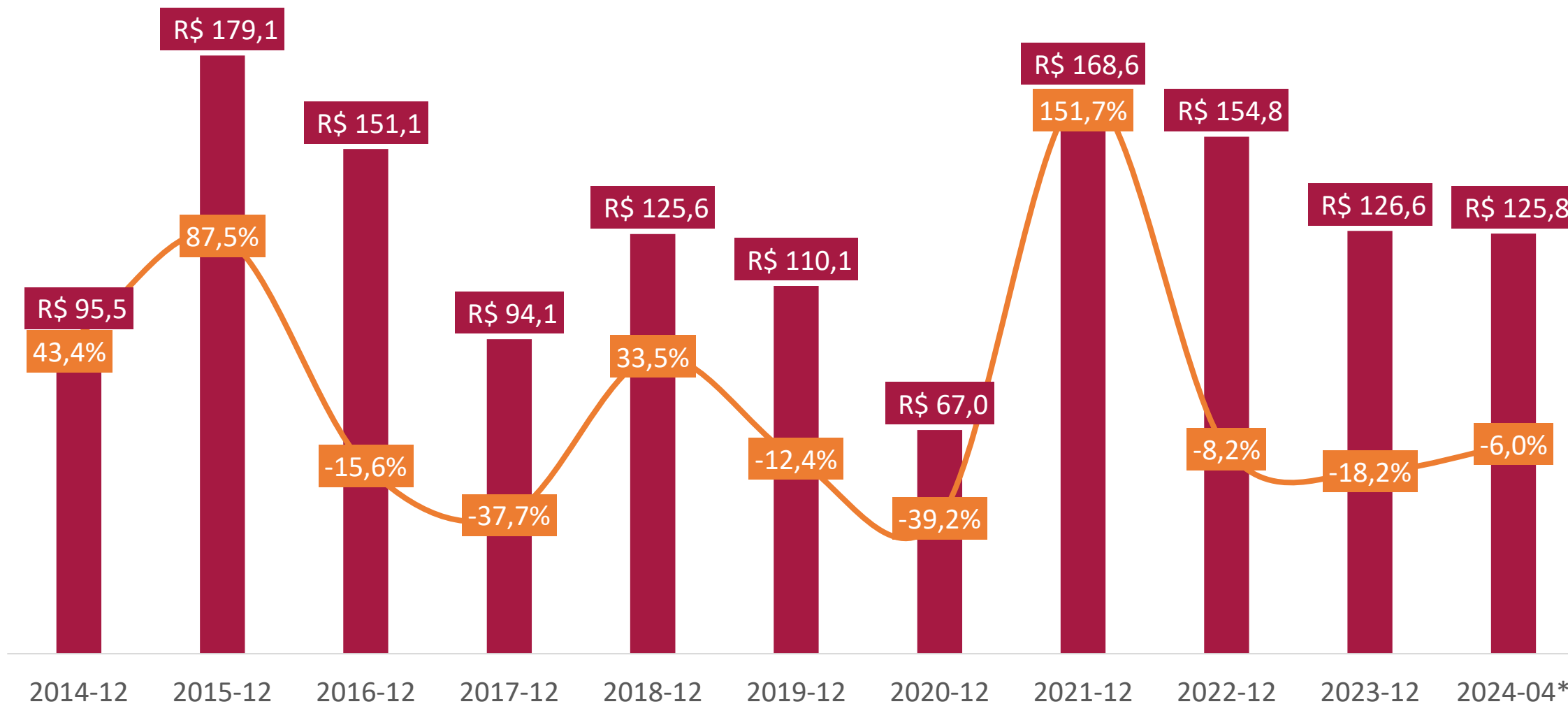
Fonte: SECEX/ME. Elaboração: BNB/Etene (2024).

Obs.: Importações apenas das empresas com domicílio fiscal no município, 2024* refere-se ao primeiro semestre.

Saldo de Crédito do Comércio exterior PJ – 2024 %



■ Comércio exterior — Var. %



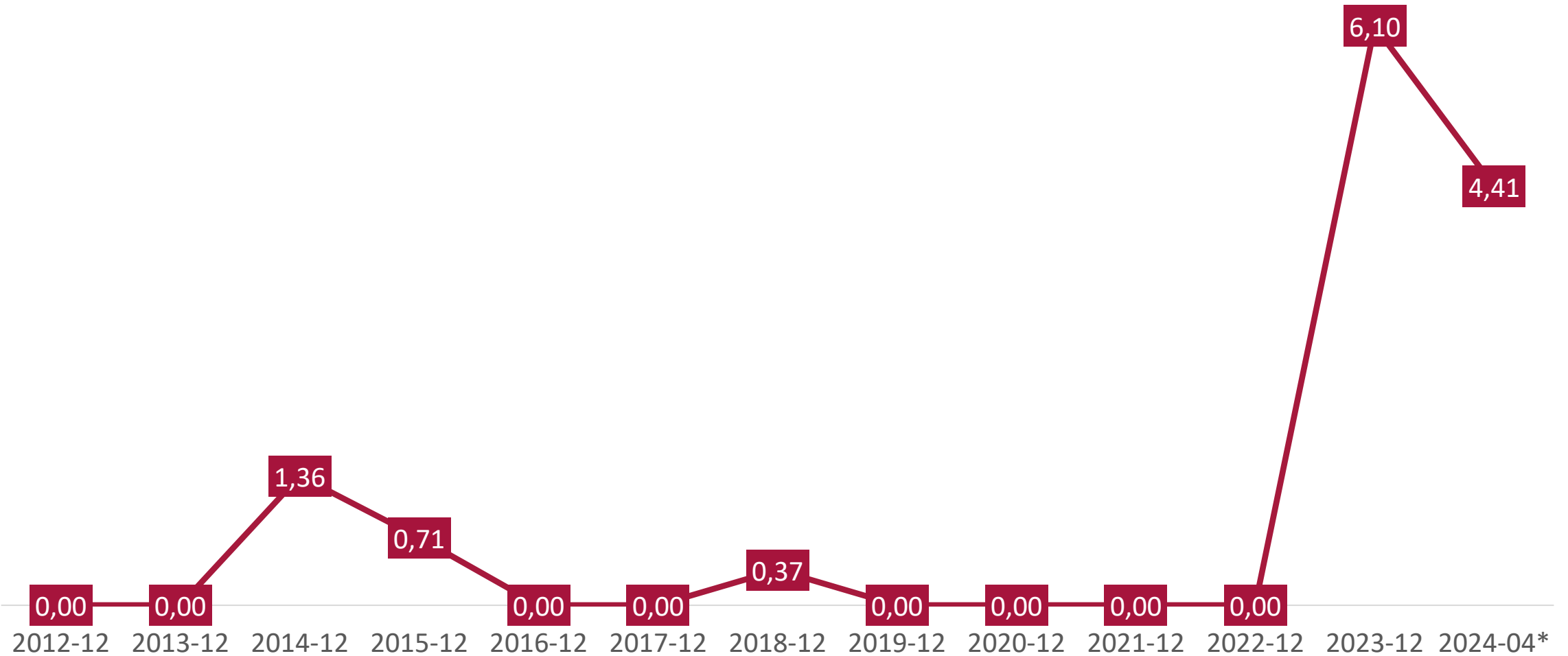
Fonte: Banco Central do Brasil. Elaboração: BNB/Etene (2024).

Nota: Valores em R\$ Milhões, 2024* refere-se ao acumulado em 12 meses até abril.

Inadimplência do Comércio exterior PJ – 2024 %



— Sergipe - PJ - Comércio exterior



Fonte: Banco Central do Brasil. Elaboração: BNB/Etene (2024).

Nota: Valores em R\$ Milhões, 2024* refere-se ao acumulado em 12 meses até abril.

Segmentos de Crédito do Comércio exterior PJ – Sergipe



Comércio Exterior - CNAE / Subclasse	Saldo de Crédito (R\$)	Part. %
Fabricação de sucos concentrados de frutas, hortaliças e legumes	114.217.512,19	90,8%
Indústrias de transformação	9.759.666,10	7,8%
Comércio; reparação de veículos automotores e motocicletas	1.410.660,37	1,1%
Comércio varejista de ferragens e ferramentas	237.130,95	0,2%
Comércio varejista de bebidas	128.454,27	0,1%
Demais classes	-	0,0%
Total Geral	125.753.423,88	100,0%

Fonte: Banco Central do Brasil. Elaboração: BNB/Etene (2024).

Nota: Valores refere-se a abril de 2024.

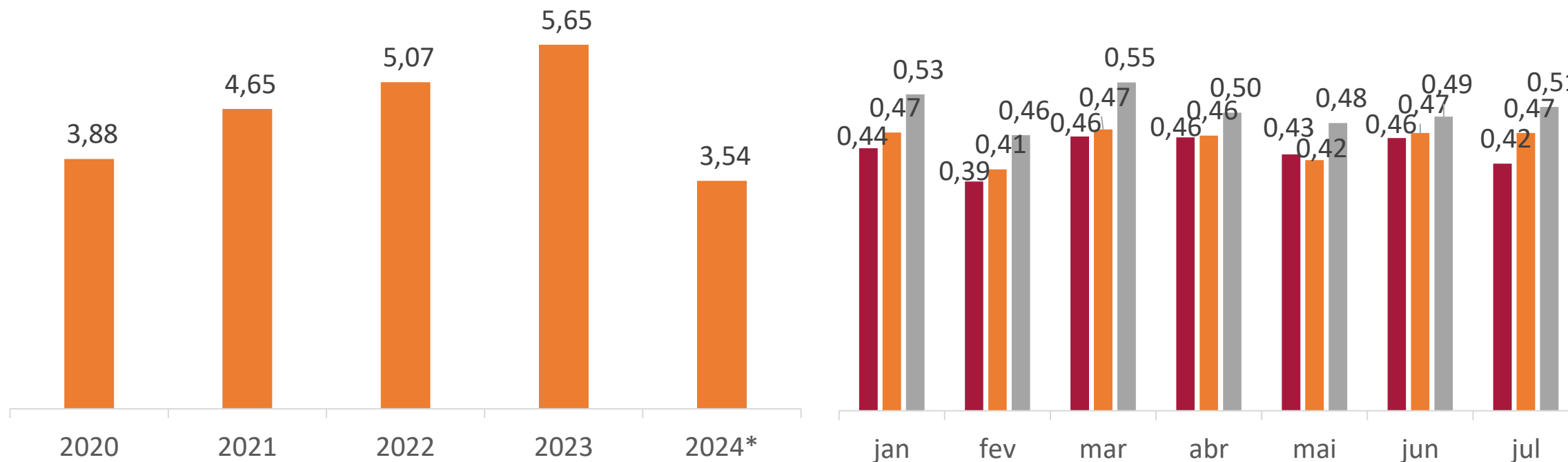
Finanças Públicas – Arrecadação - Sergipe (Bilhões de R\$)



Somatório Anual

Valores Mensais

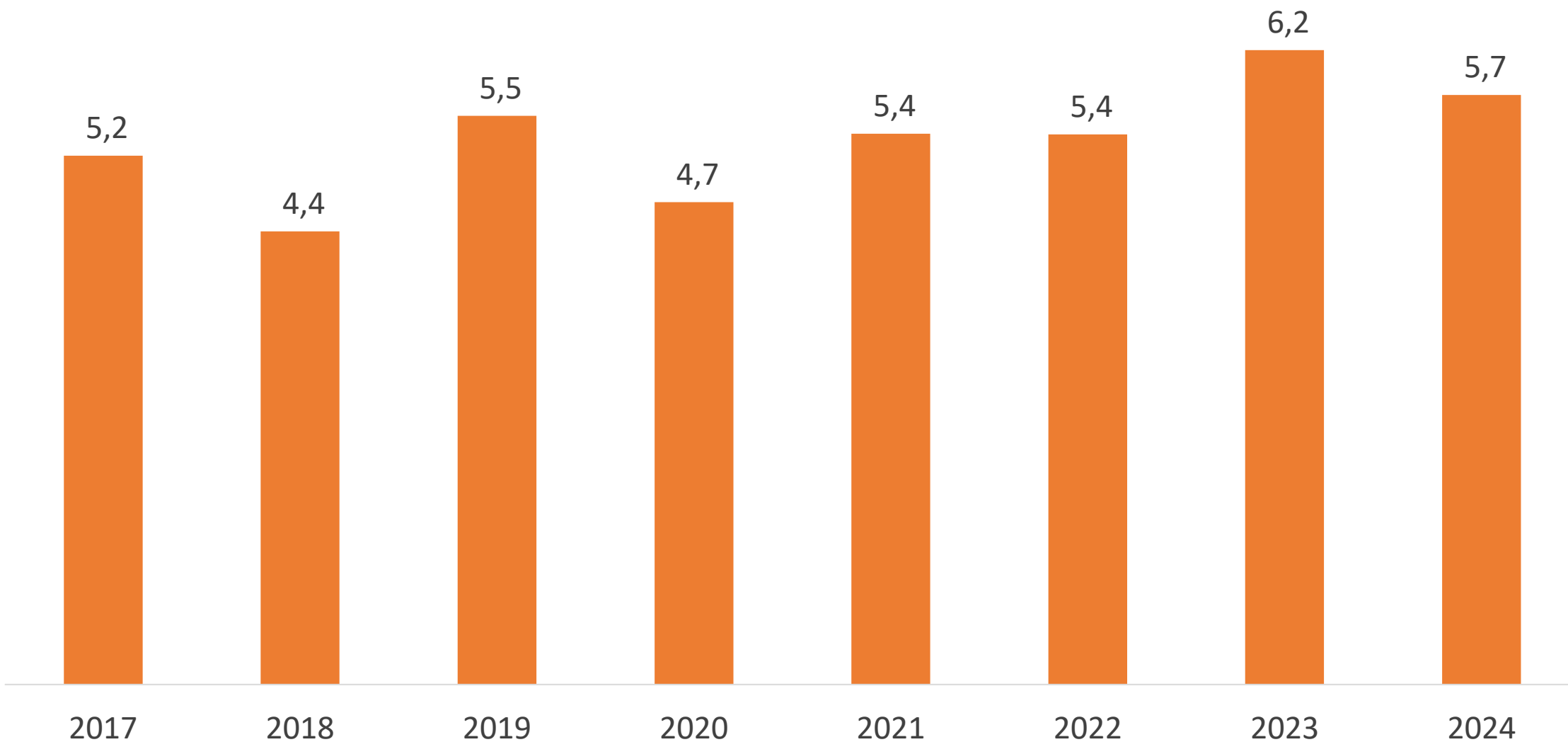
■ 2022 ■ 2023 ■ 2024*



Fonte: Ministério da Economia. Elaboração: BNB/Etene (2024).

Nota: 2024* refere-se ao acumulado do ano até julho. Os resultados mostram o somatório de ICMS, IPVA e ITCD.

Finanças Públicas - Dívida Líquida - Sergipe (Bilhões de R\$)



Fonte: Banco Central do Brasil. Elaboração: BNB/Etene (2024).

Nota: A dívida líquida é definida como o balanceamento entre as dívidas e os créditos do setor público não-financeiro nas esferas estadual e municipal. Os dados agrupam, por estado, o saldo da dívida líquida do próprio estado e de seus municípios. **Valores referentes ao 1º trimestre dos respectivos anos.**

Sergipe

Setores produtivos com potencial para investimentos

✓ AGROPECUÁRIO, AQUICULTURA E PESCA

- Agricultura agroecológica
- Arranjos florestais
- Avicultura colonial
- Bovinocultura leiteira
- Cacau
- Caprinocultura
- Carcinicultura
- Coqueiro anão
- Fabricação de açúcar/etanol
- Fruticultura
- Horticultura orgânica
- Milho
- Ovinocultura
- Piscicultura
- Soja

✓ ENERGIAS RENOVÁVEIS

- Solar (geração distribuída)
- Biomassa

✓ INDÚSTRIA DA CONSTRUÇÃO CIVIL

✓ INDÚSTRIA DE ALIMENTOS

✓ INDÚSTRIA DE BEBIDAS

✓ INDÚSTRIA QUÍMICA

✓ INDÚSTRIA PETROQUÍMICA

✓ ECONOMIA CRIATIVA E TIC

✓ INDÚSTRIA AUTOMOTIVA

✓ PETRÓLEO E GÁS

✓ SANEAMENTO

✓ SAÚDE

✓ TURISMO

Projeções Macroeconômicas - Boletim Focus

Séries de Expectativas de 13/09/2024

Mediana - Agregado – Período	2024	2025	2026	2027
IPCA (%)	4,35	3,95	3,61	3,50
PIB (% de crescimento)	2,96	1,90	2,00	2,00
Taxa de câmbio - fim de período (R\$/US\$)	5,40	5,35	5,30	5,30
Meta Taxa Selic - fim de período (% a,a)	11,25	10,50	9,50	9,00
IGP-M (%)	3,70	4,00	4,00	3,80
Preços Administrados (%)	4,78	3,80	3,70	3,50
Conta Corrente (US\$ Bilhões)	-38,50	-43,50	-45,00	-43,00
Saldo da Balança Comercial (US\$ Bilhões)	82,87	77,65	78,02	80,00
Investimento Direto no País (US\$ Bilhões)	70,75	73,56	80,00	80,00
Dívida Líquida do Setor Público (% do PIB)	63,50	66,10	69,00	71,40
Resultado Primário (% do PIB)	-0,60	-0,75	-0,69	-0,45
Resultado Nominal (% do PIB)	-7,55	-7,20	-6,82	-6,58

Fonte: Banco Central. Elaboração: BNB/Etene (2024).

Obrigado!

Escritório Técnico de Estudos Econômicos do Nordeste - ETENE
Célula de Estudos e Pesquisas Macroeconômicas - CEPM

