


Escritório Técnico de Estudos
Econômicos do Nordeste - ETENE



Cenário Macroeconômico Estadual ALAGOAS

Ano IV | Nº 03 - Setembro/2024



Gerente de Ambiente
Tibério Rômulo Romão Bernardo

Gerente Executivo
Allisson David de Oliveira Martins

**Célula de Estudos e Pesquisas
Macroeconômicas**


Equipe Técnica

Adriano Sarquis Bezerra de Menezes
Antônio Ricardo de Norões Vidal
Hellen Cristina Rodrigues Saraiva Leão
Laura Lúcia Ramos Freire
Liliane Cordeiro Barroso
Wellington Santos Damasceno

Estagiário
José Wilker de Sousa Martins


Jovem Aprendiz
Pedro Ícaro Borges de Souza





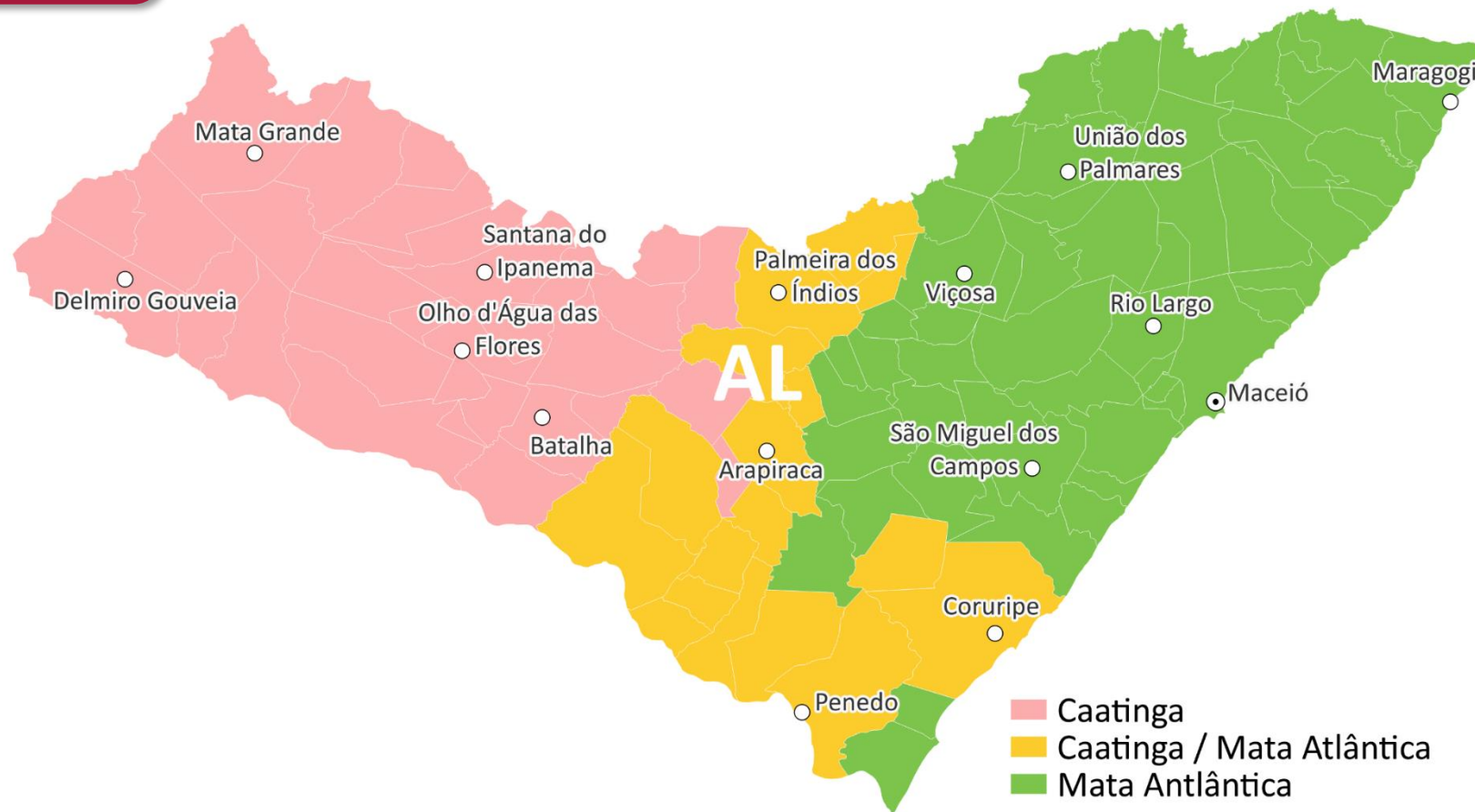
Apresentação

O documento *Cenário Macroeconômico Estadual* apresenta de forma visual a evolução recente de indicadores econômicos, em diferentes recortes geográficos, com atenção especial às informações em nível estadual.



Alagoas

Biomos e Principais Cidades



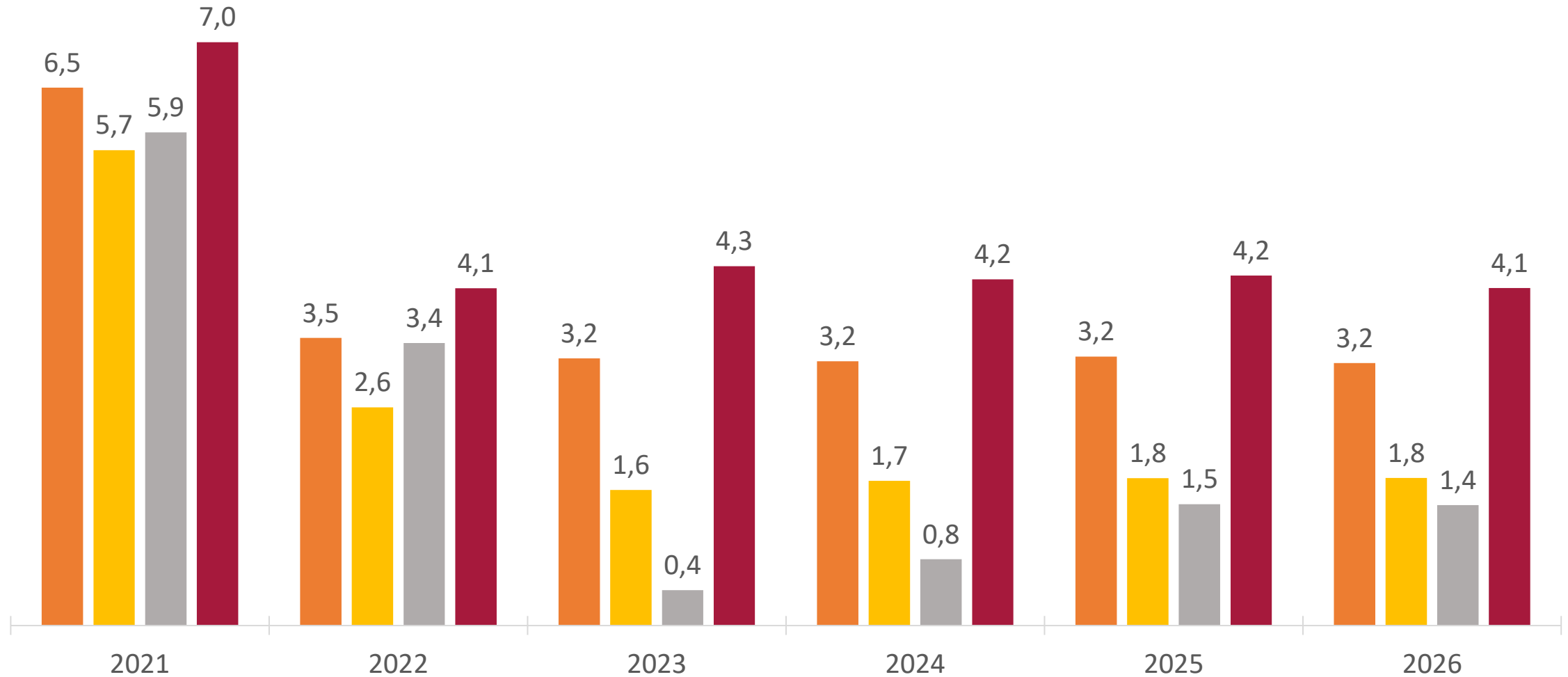
Fonte: IBGE e Banco do Nordeste do Brasil (2024).

Elaboração: Banco do Nordeste do Brasil/Escritório Técnico de Estudos Econômicos do Nordeste - ETENE.

Crescimento Econômico - PIB Variação % - Global



■ Mundo ■ Economias Avançadas ■ Zona do Euro ■ Economias Emergentes



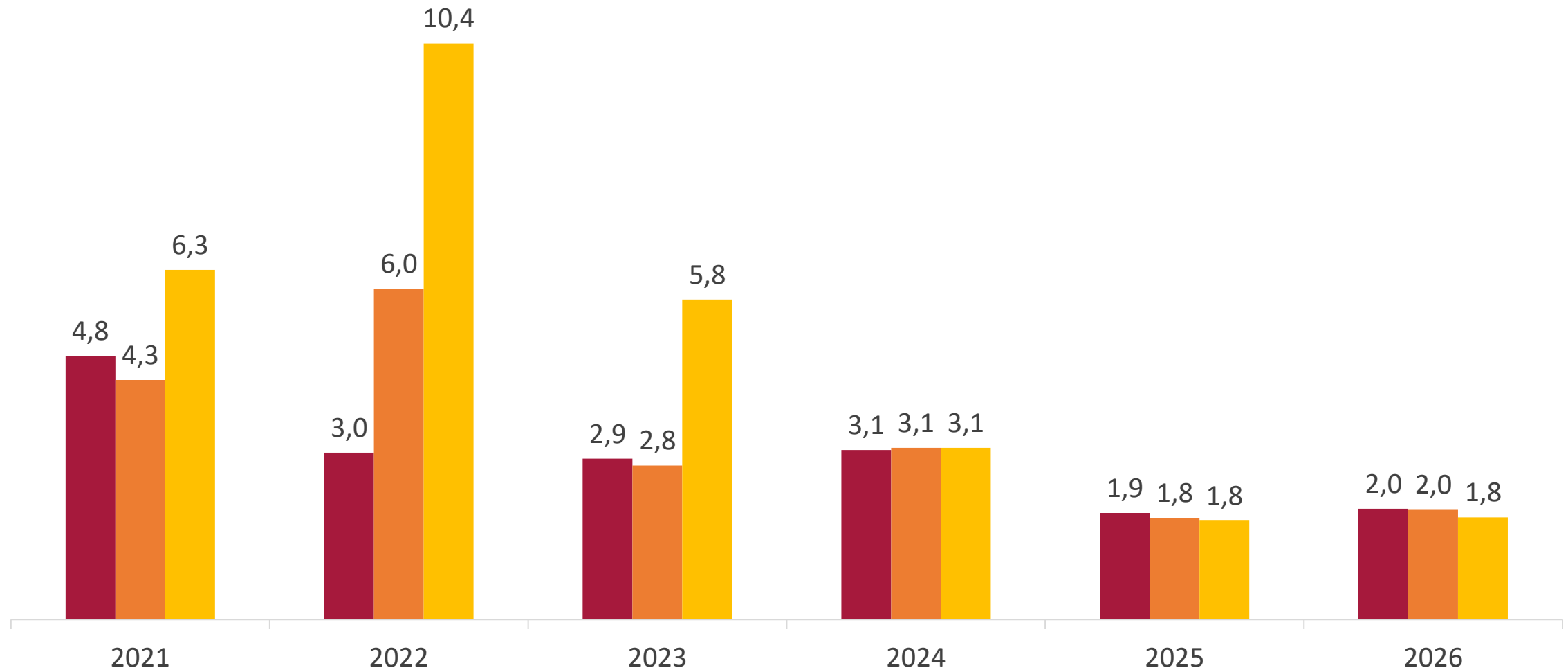
Fonte: FMI, World Economic Outlook Database, Abril 2024. Elaboração: BNB/Etene (2024).

Nota: Os anos de 2021 a 2023 são dados observados, e de 2024 a 2026 são projeções do FMI.



Crescimento Econômico - PIB - Variação %

■ Brasil ■ Nordeste ■ Alagoas



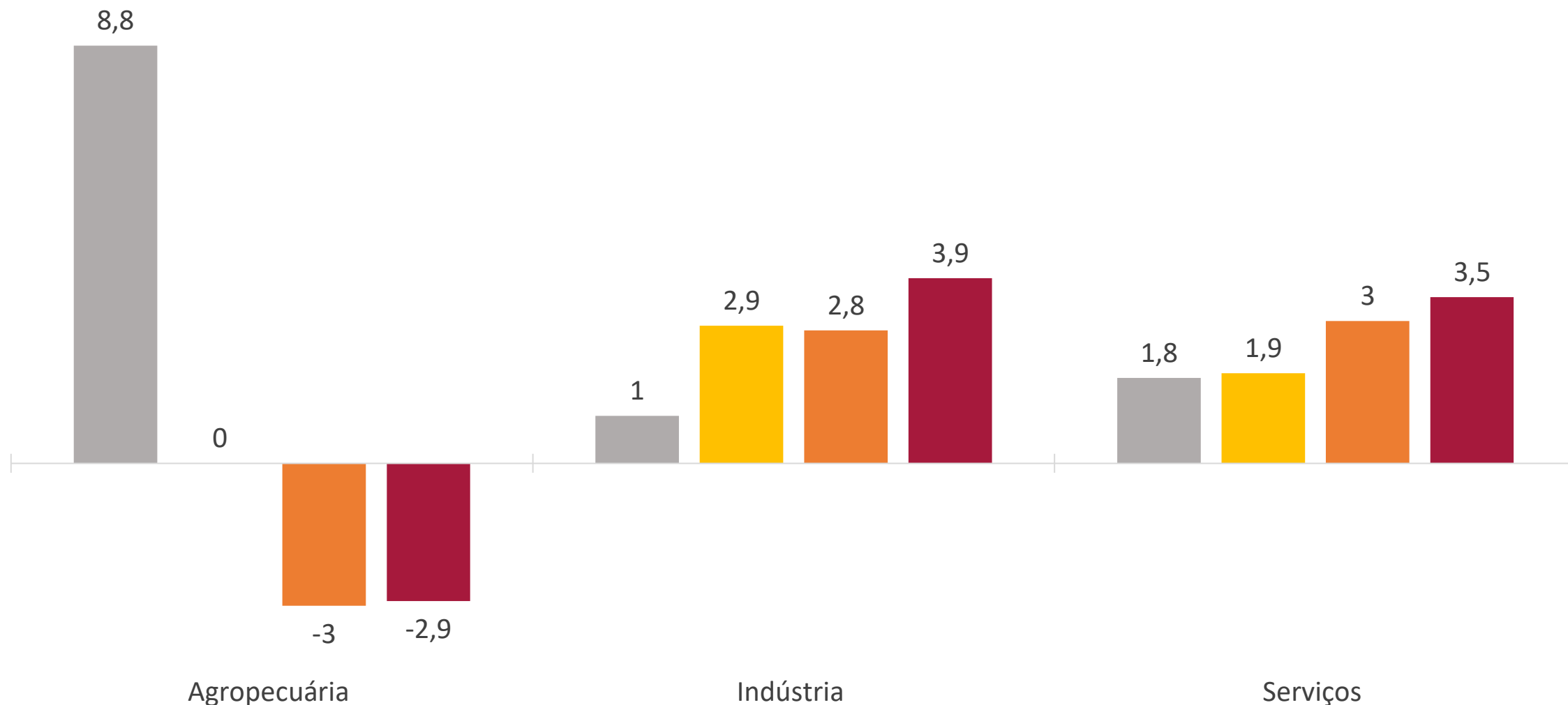
Fonte: IBGE e LCA (2024). Elaboração: BNB/Etene (2024).

Nota: O ano de 2021 é valor observado para o Brasil, extraído do IBGE. De 2022 a 2026, para a Região, são projeções da LCA.

Crescimento Econômico - Variação % - Oferta



■ 3º trimestre 2023 ■ 4º trimestre 2023 ■ 1º trimestre 2024 ■ 2º trimestre 2024



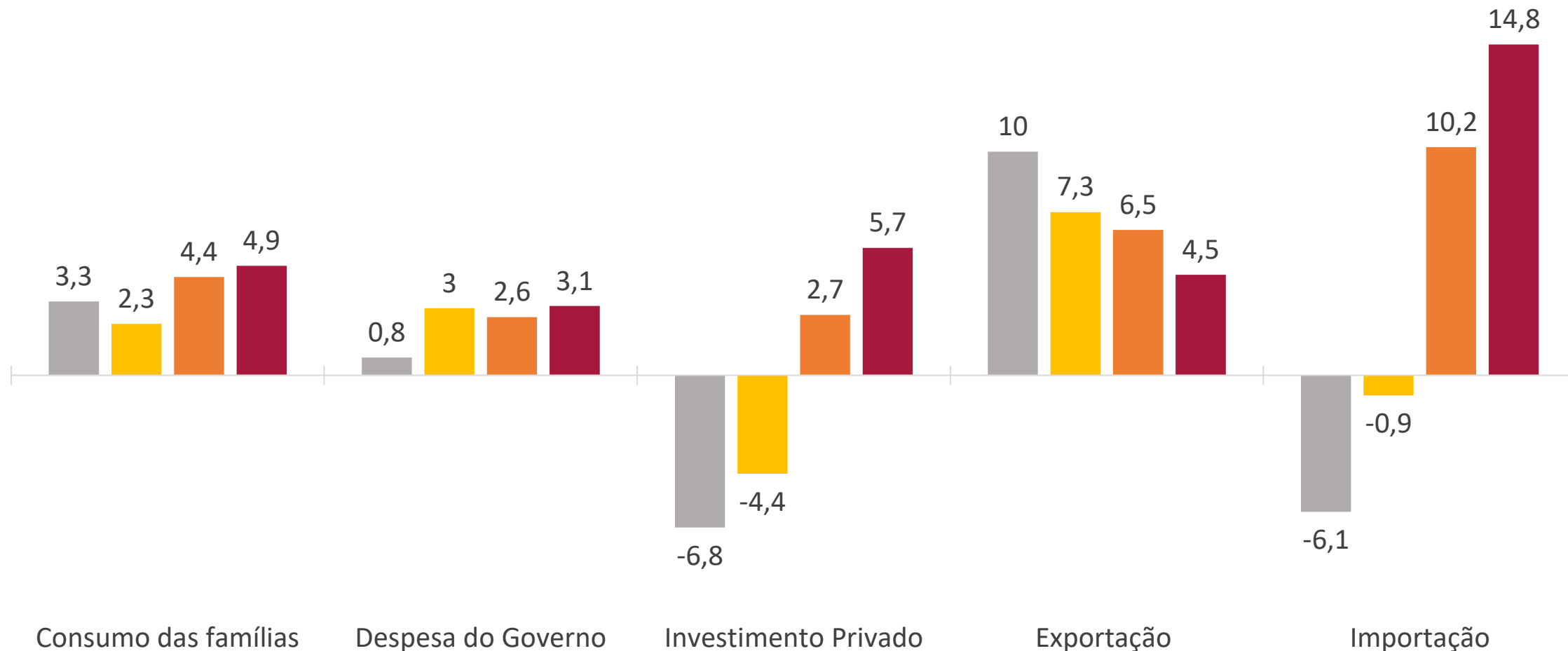
Fonte: IBGE (2024). Elaboração: BNB/Etene (2024).

Nota: Taxa trimestral (em relação ao mesmo período do ano anterior).

Crescimento Econômico - Variação % - Demanda



■ 3º trimestre 2023 ■ 4º trimestre 2023 ■ 1º trimestre 2024 ■ 2º trimestre 2024



Fonte: IBGE (2024). Elaboração: BNB/Etene (2024).

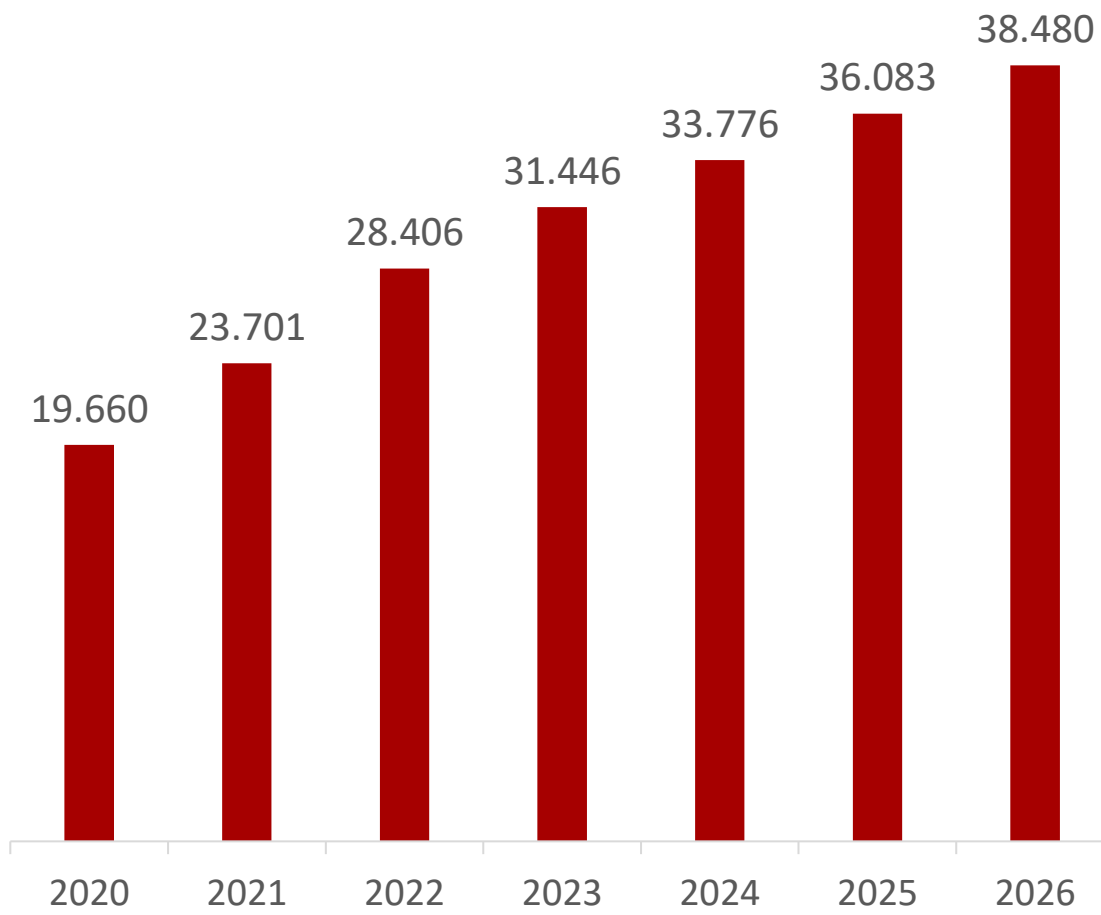
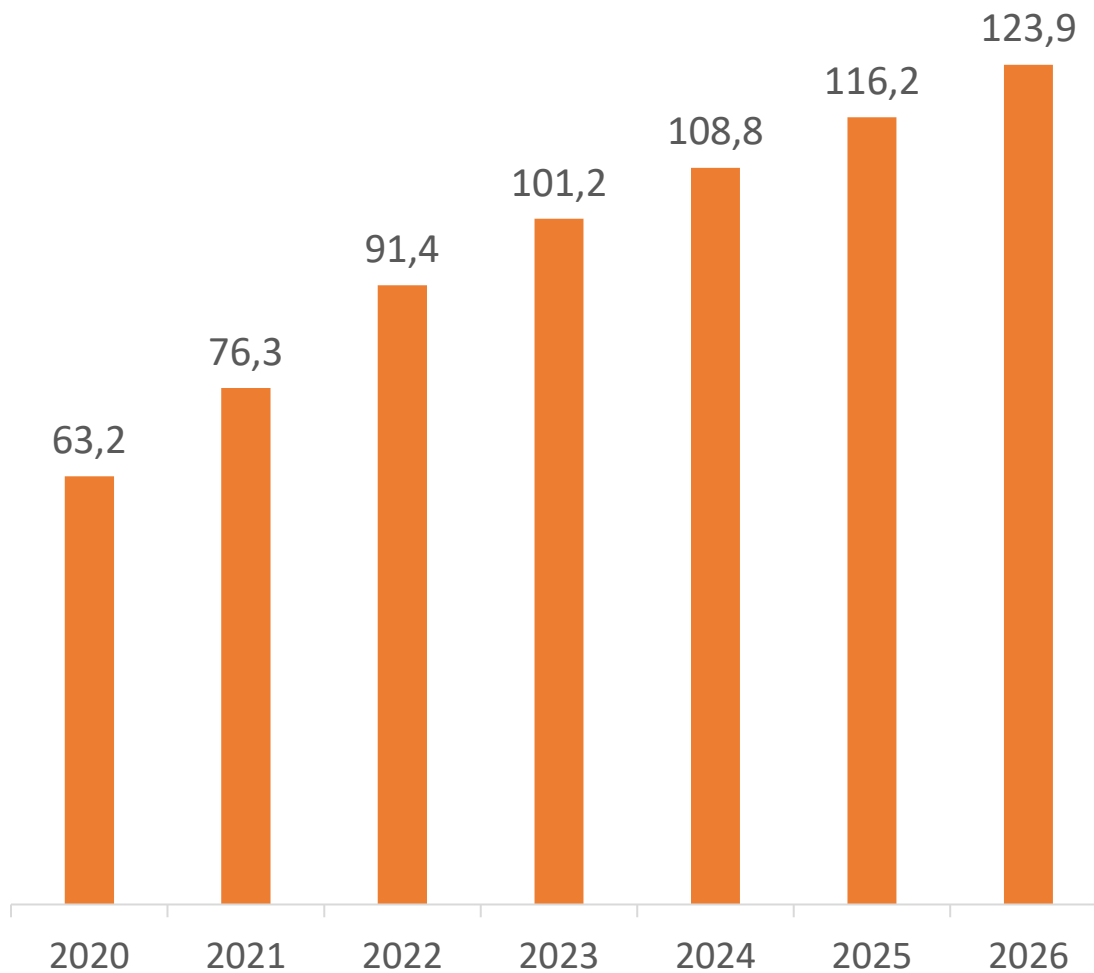
Nota: Taxa trimestral (em relação ao mesmo período do ano anterior).

Crescimento Econômico - PIB Nominal e Per Capita - Alagoas



PIB Corrente - (R\$ bilhões)

Pib per Capita - (R\$ reais)



Fonte: LCA (2024). Elaboração: BNB/Etene (2024).
Nota: Resultados são projeções da LCA.

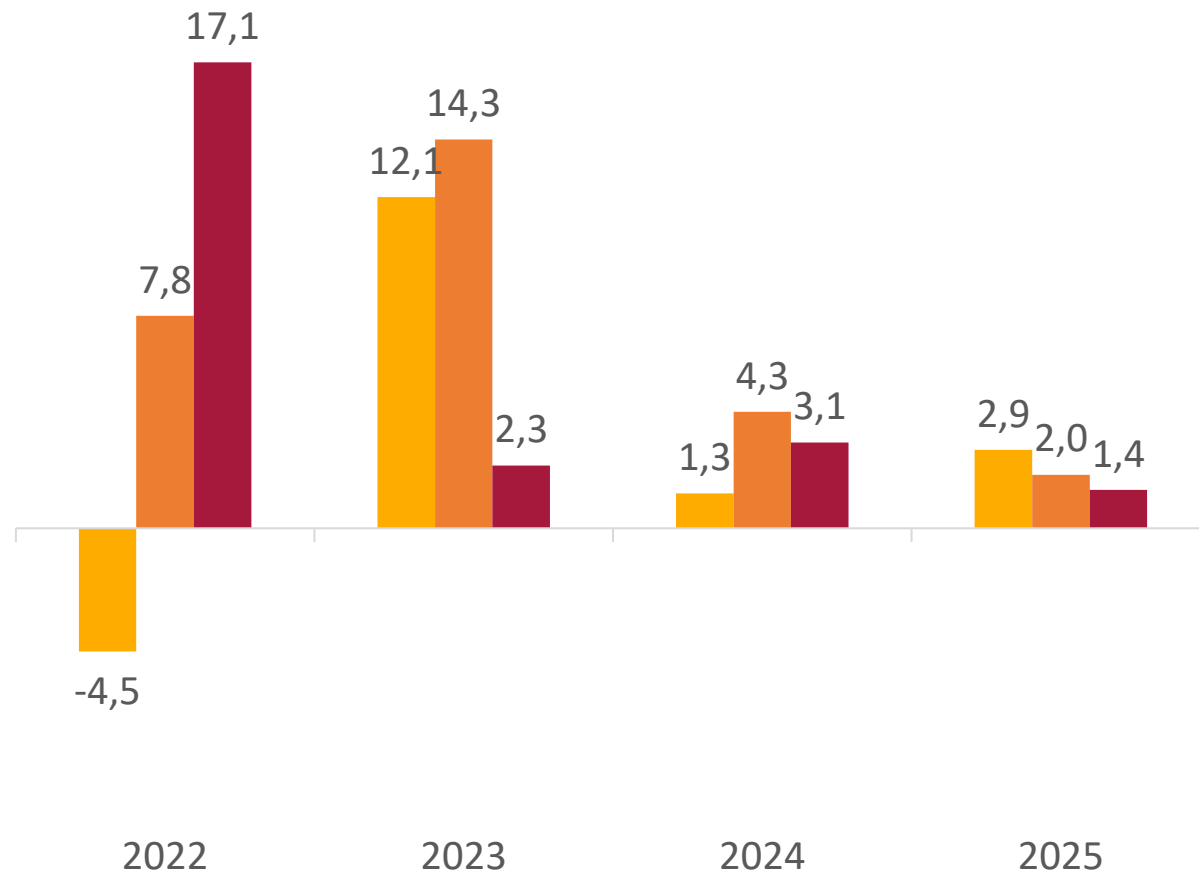
Crescimento Econômico - Desempenho Setorial - Alagoas



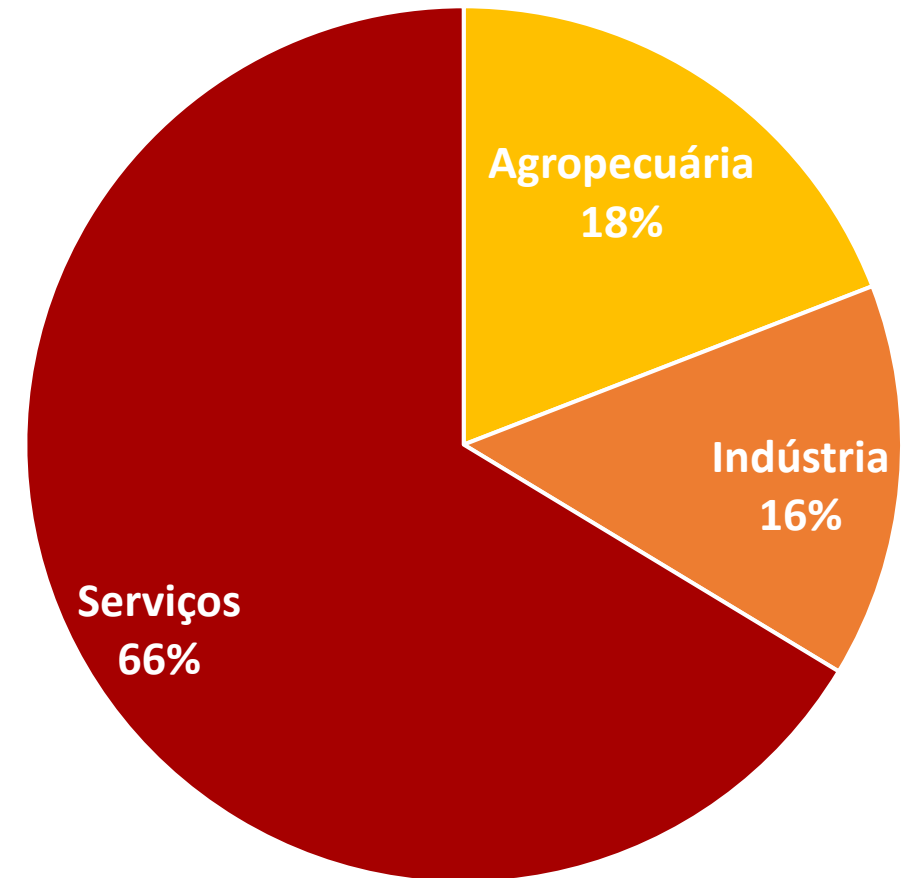
PIB por Setor da Economia

Variação %

■ Agropecuária ■ Indústria ■ Serviços



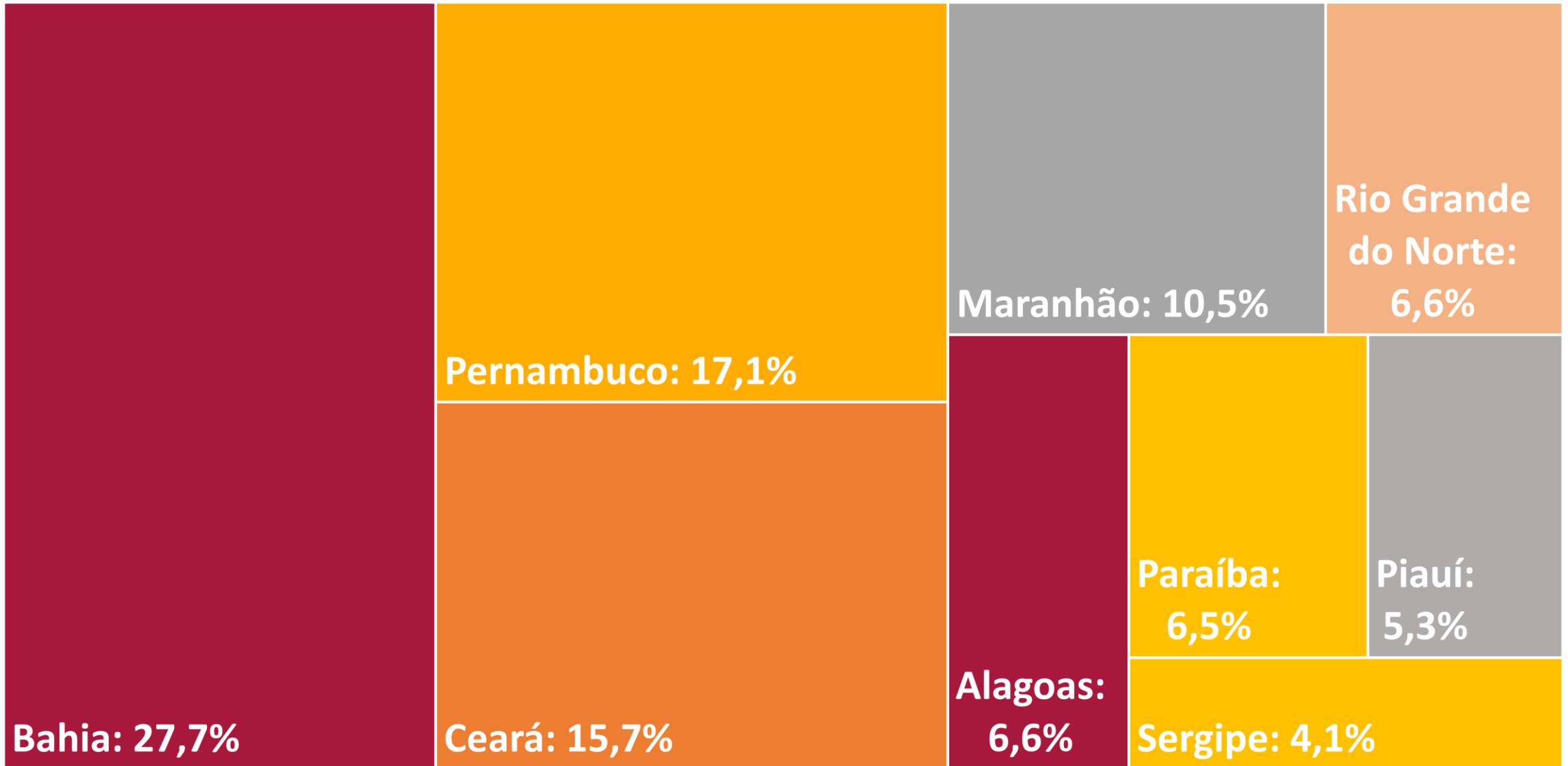
Composição Setorial do PIB 2024




Fonte: LCA (2024). Elaboração: BNB/Etene (2024).
Nota: 2022 a 2026 projeções da LCA.



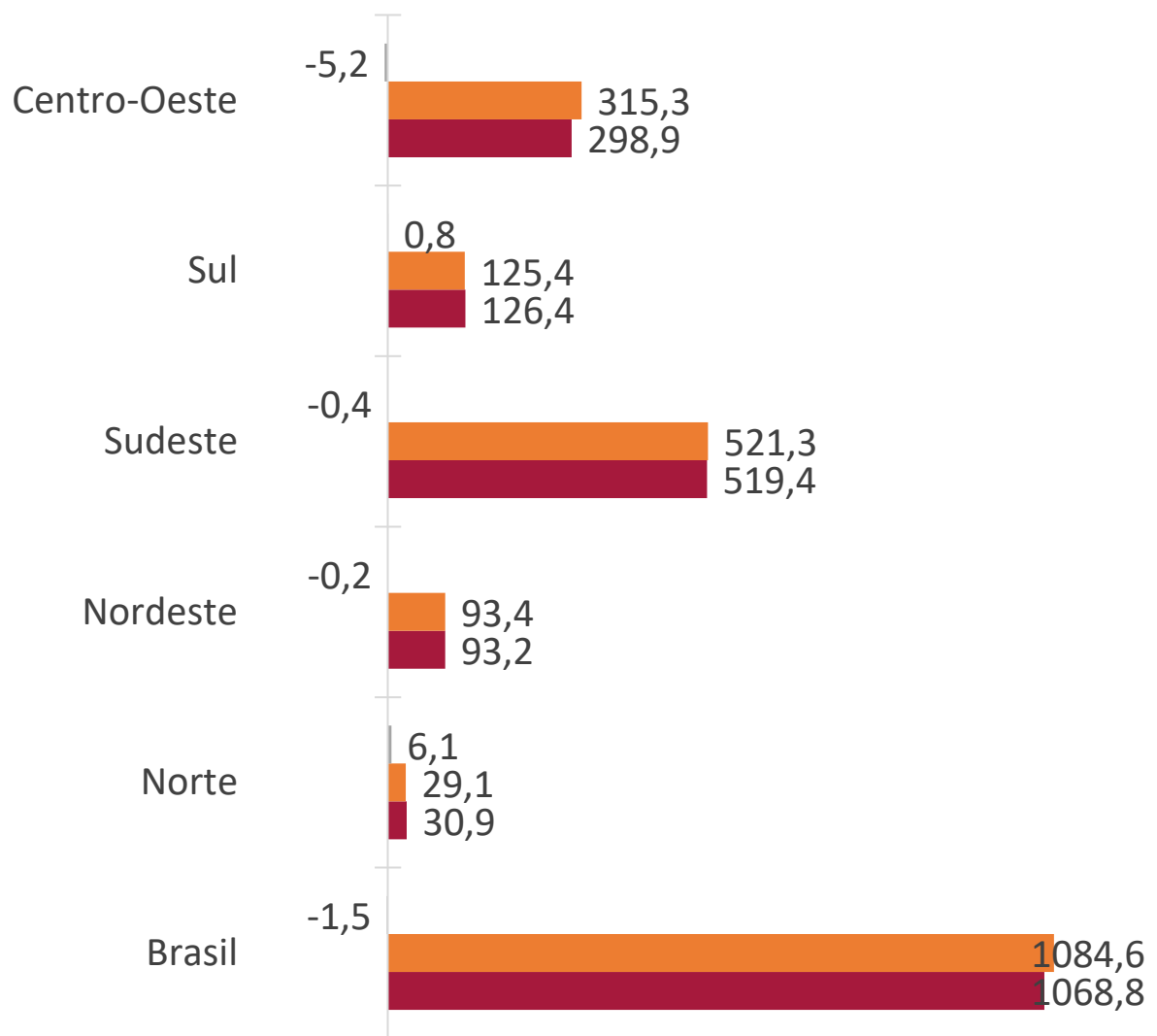
Composição do PIB 2024 - Nordeste



Produção Agrícola - Regional (Milhões de Toneladas)

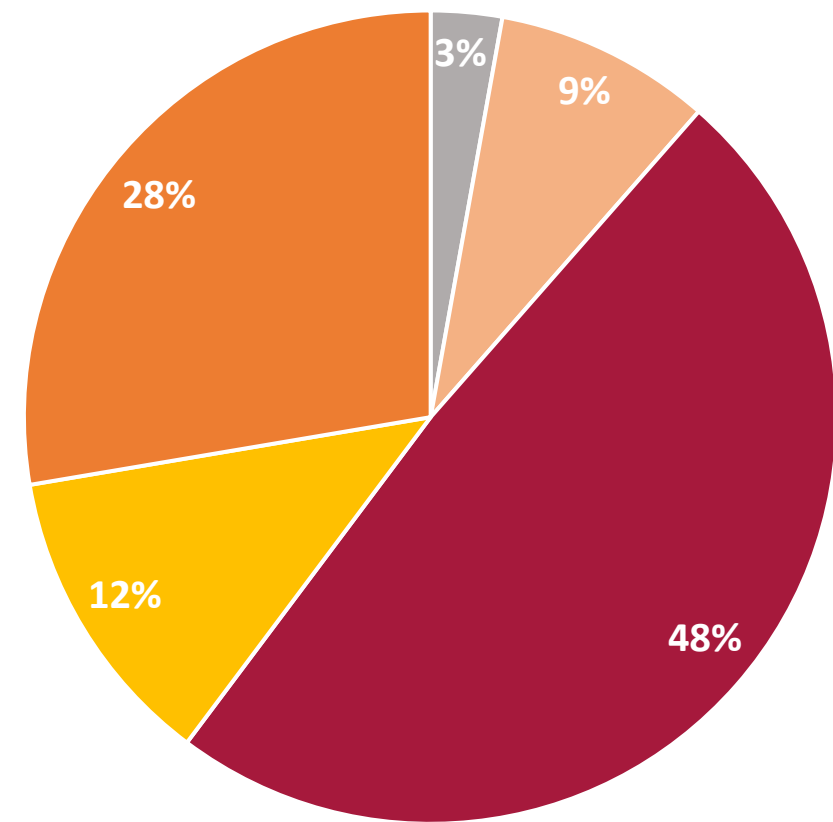


■ Variação % ■ Safra 2023 ■ Safra 2024



Composição da produção Agrícola - 2024

■ Norte ■ Nordeste ■ Sudeste ■ Sul ■ Centro-Oeste

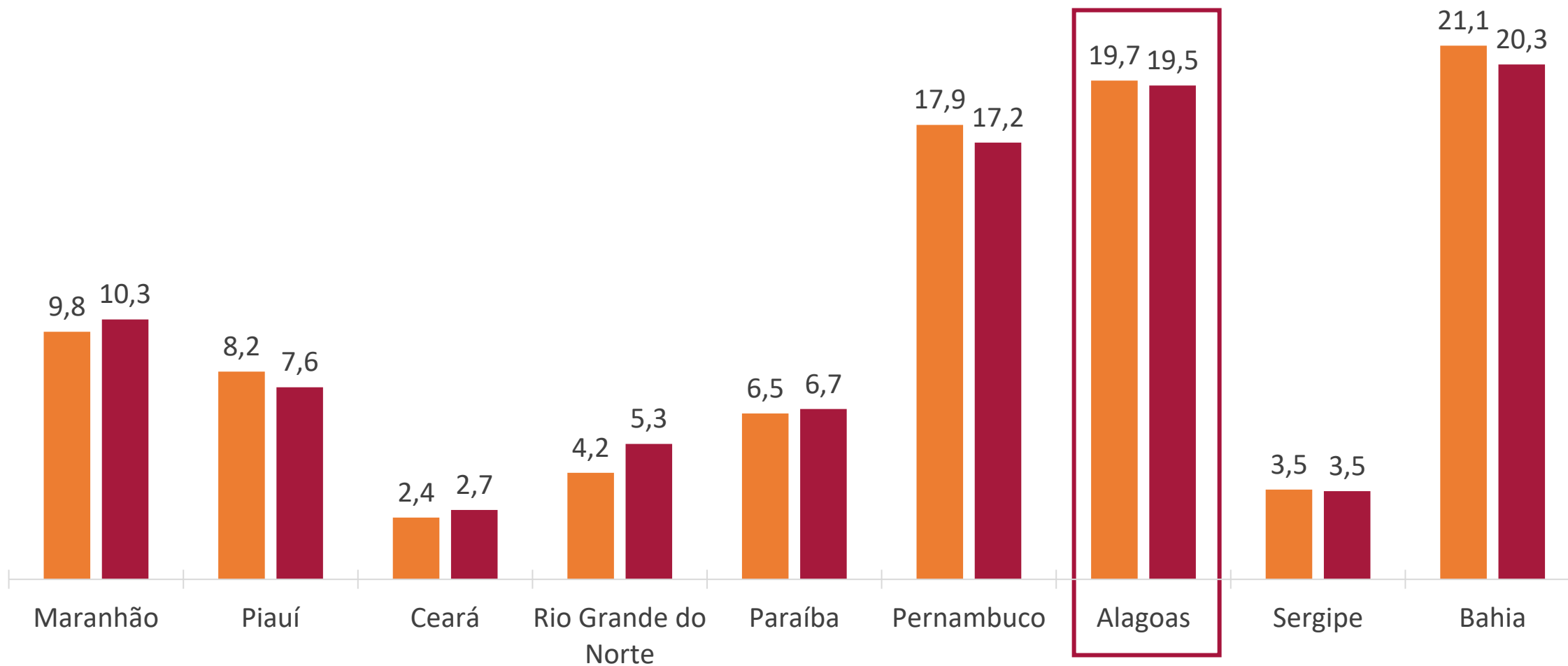


Fonte: IBGE (2024). Elaboração: BNB/Etene (2024).
Nota: Resultado de agosto de 2024 em comparação com o mesmo período do ano anterior.

Produção Agrícola – Nordeste (Milhões de Toneladas)



■ Safra 2023 ■ Safra 2024



Fonte: IBGE (2024). Elaboração: BNB/Etene (2024).

Nota: Resultado de agosto de 2024 em comparação com o mesmo período do ano anterior.

Produção Agrícola - Alagoas (Toneladas)

Produto	Período		Variação (%)
	Safra 2023	Safra 2024	
Cereais, leguminosas e oleaginosas	131.923	183.042	38,7
Algodão herbáceo	28	26	-7,1
Amendoim (1ª Safra)	224	229	2,2
Amendoim (2ª Safra)	4.003	4.125	3,0
Arroz	22.399	19.157	-14,5
Feijão (2ª Safra)	13.905	25.546	83,7
Milho (2ª Safra)	72.807	122.207	67,9
Soja	18.568	10.741	-42,2
Banana	111.498	112.850	1,2
Cana-de-açúcar	18.788.475	18.542.237	-1,3
Castanha-de-caju	717	597	-16,7
Fumo	15.527	17.722	14,1
Laranja	92.649	85.665	-7,5
Mandioca	532.352	538.323	1,1
Tomate	7.895	12.316	56,0

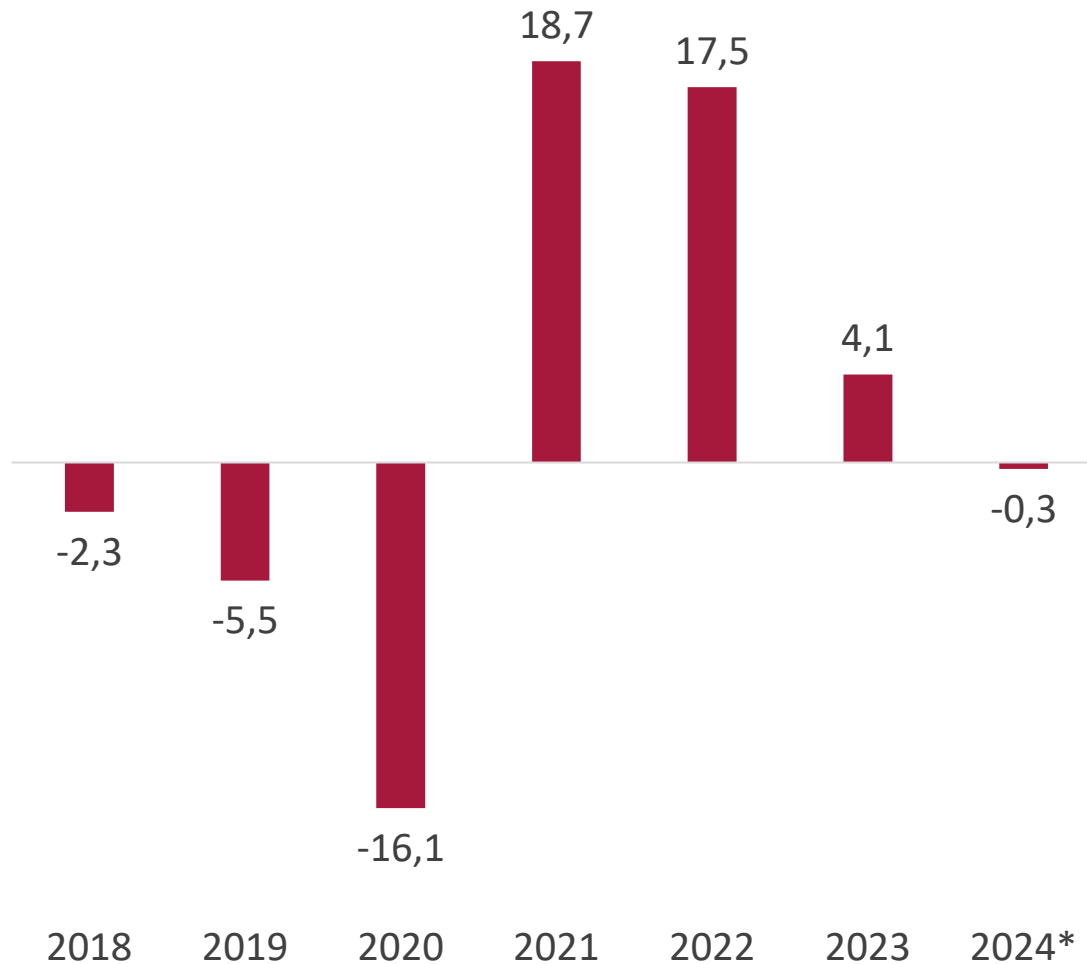
Fonte: IBGE (2024). Elaboração: BNB/Etene (2024).

Nota: Resultado da safra de 2024 até agosto em comparação com a do ano anterior.

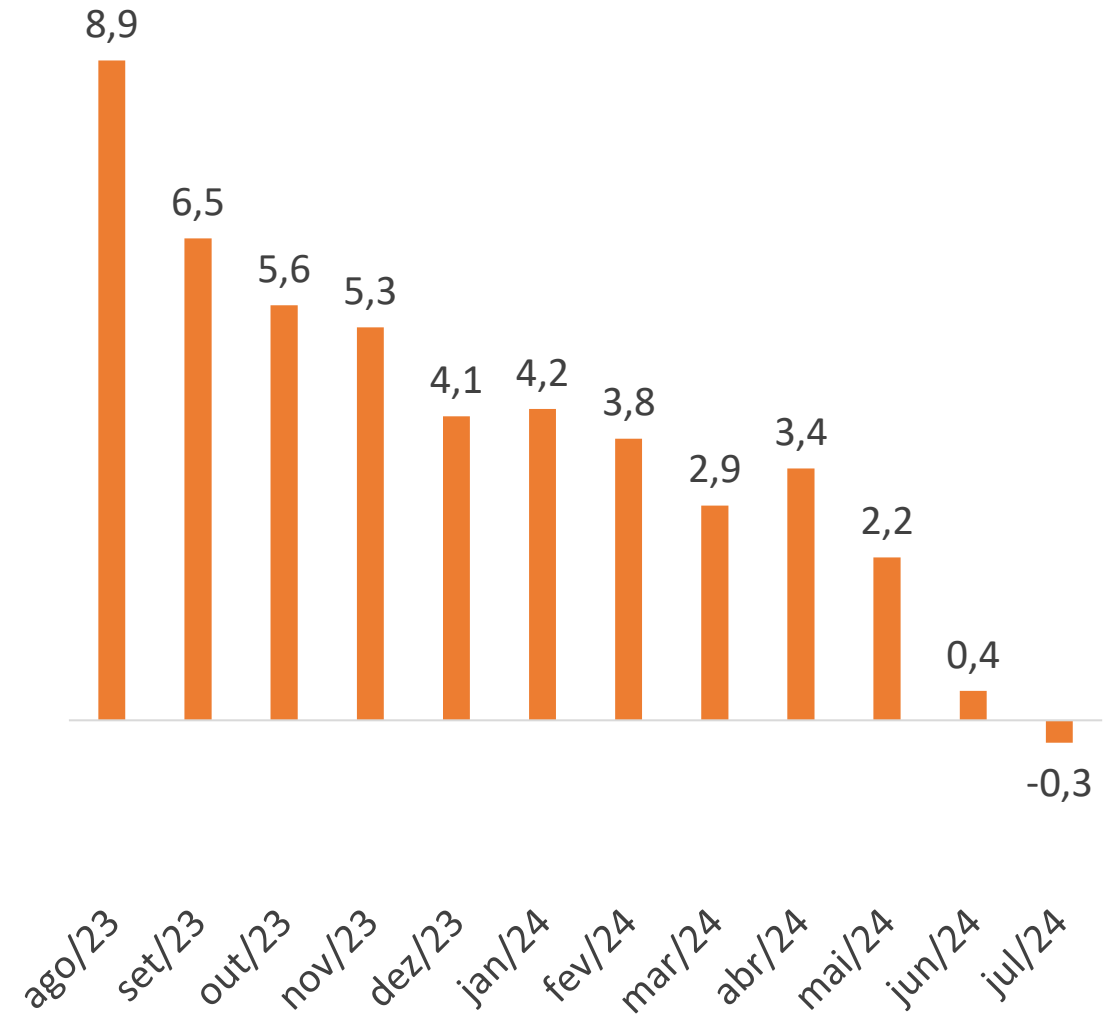
Volume de Serviços - Variação % - Alagoas



Anual




Mensal*



Fonte: IBGE (2024). Elaboração: BNB/Etene (2024).

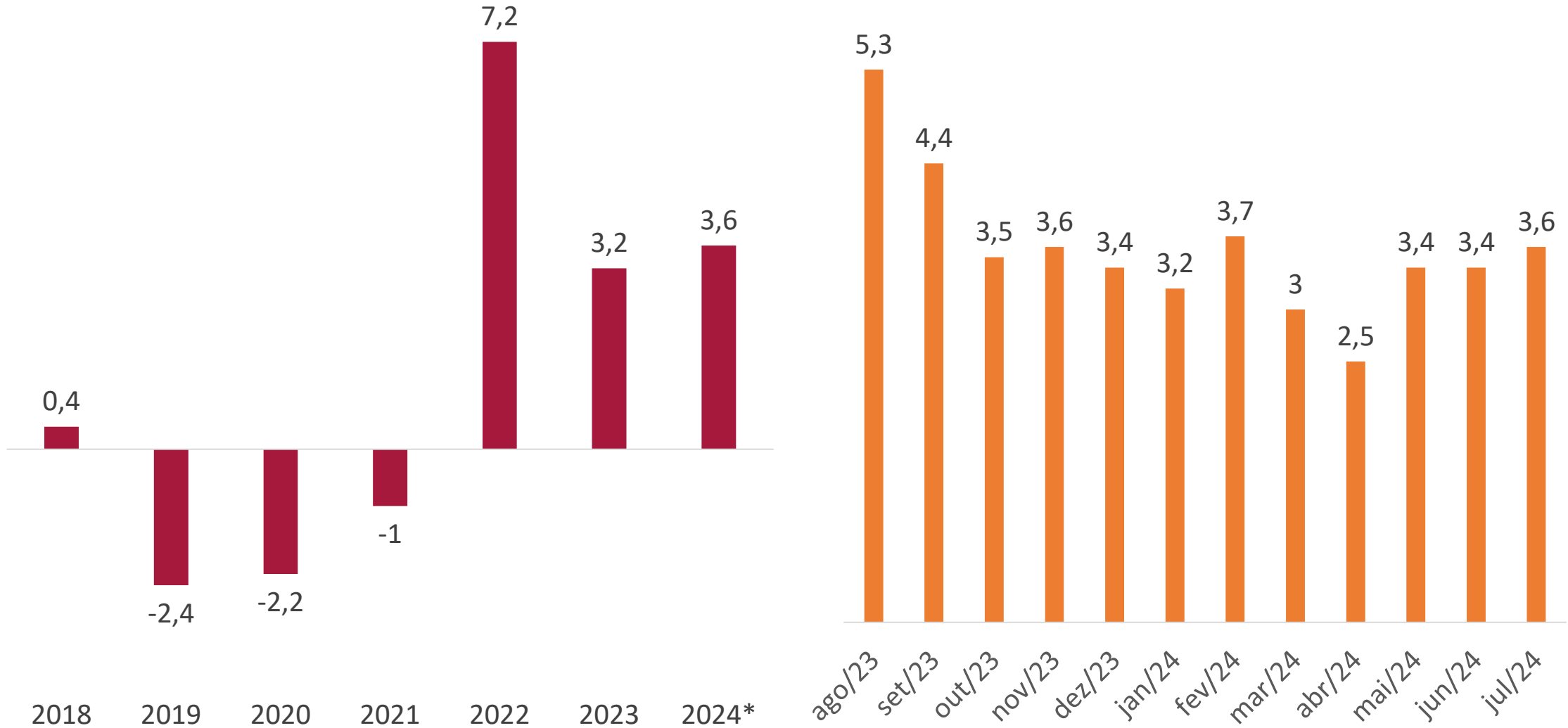
Nota: 2024* refere-se Variação acumulada em 12 meses até julho. *Mensal refere-se ao acumulado dos últimos 12 meses finalizados no mês de referência.

Volume de Comércio - Variação % - Alagoas



Anual

Mensal*



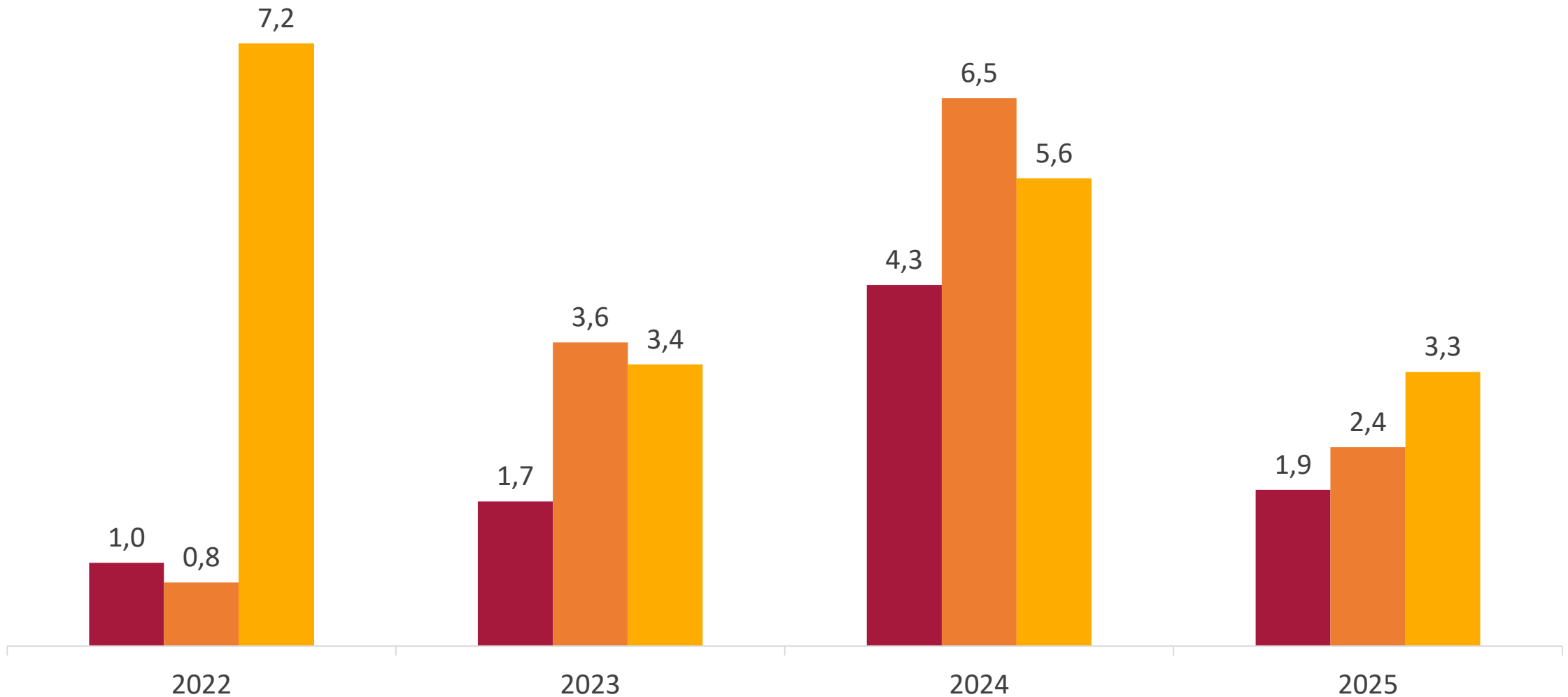
Fonte: IBGE (2024). Elaboração: BNB/Etene (2024).

Nota: 2024* refere-se Variação acumulada em 12 meses até julho. *Mensal refere-se ao acumulado dos últimos 12 meses finalizados no mês de referência.



Volume do Varejo Restrito - Variação %

■ Brasil ■ Nordeste ■ Alagoas



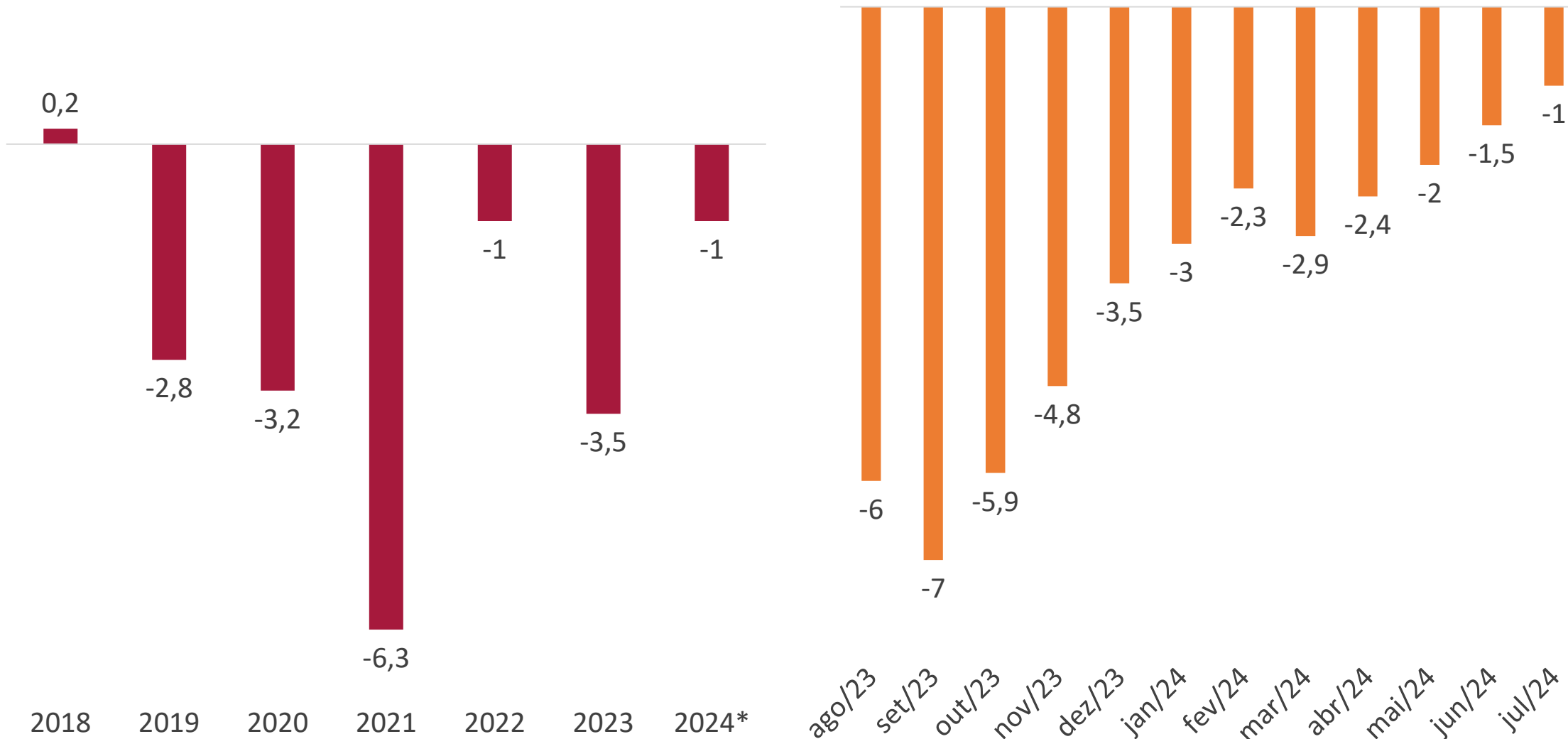
Fonte: LCA (2024). Elaboração: BNB/Etene (2024).
Nota: 2022 a 2025 são projeções da LCA.

Volume Industrial - Variação % - Nordeste



Anual


Mensal*



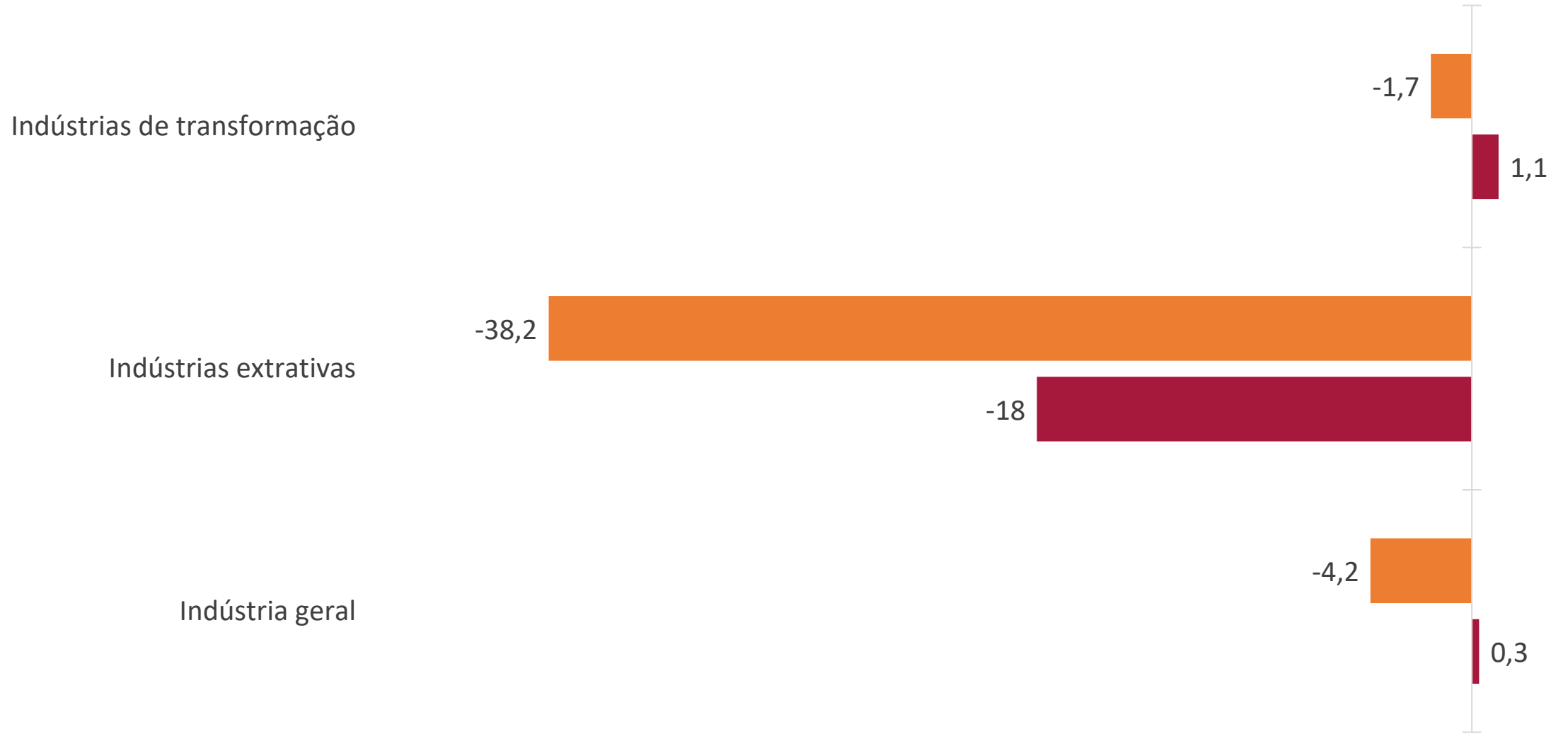
Fonte: IBGE (2024). Elaboração: BNB/Etene (2024).

Nota: 2024* refere-se Variação acumulada em 12 meses até julho. *Mensal refere-se ao acumulado dos últimos 12 meses finalizados no mês de referência.

Volume Industrial por Atividade - Variação % - Nordeste



■ 2023 ■ 2024



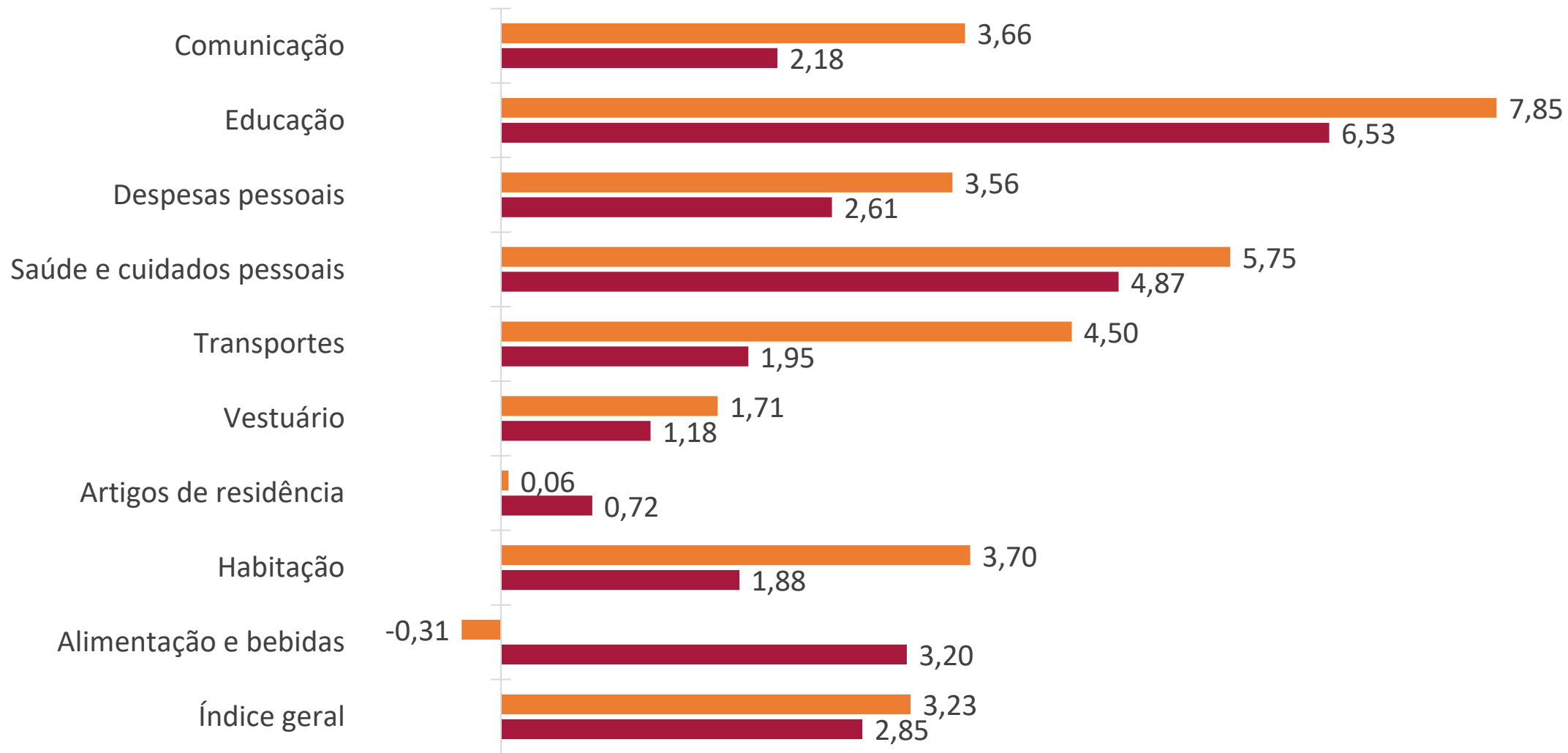
Fonte: IBGE (2024). Elaboração: BNB/Etene (2024).

Nota: Resultado de julho de 2024 em comparação com o mesmo período do ano anterior.

Inflação por atividade - IPCA % - Brasil



2023 2024



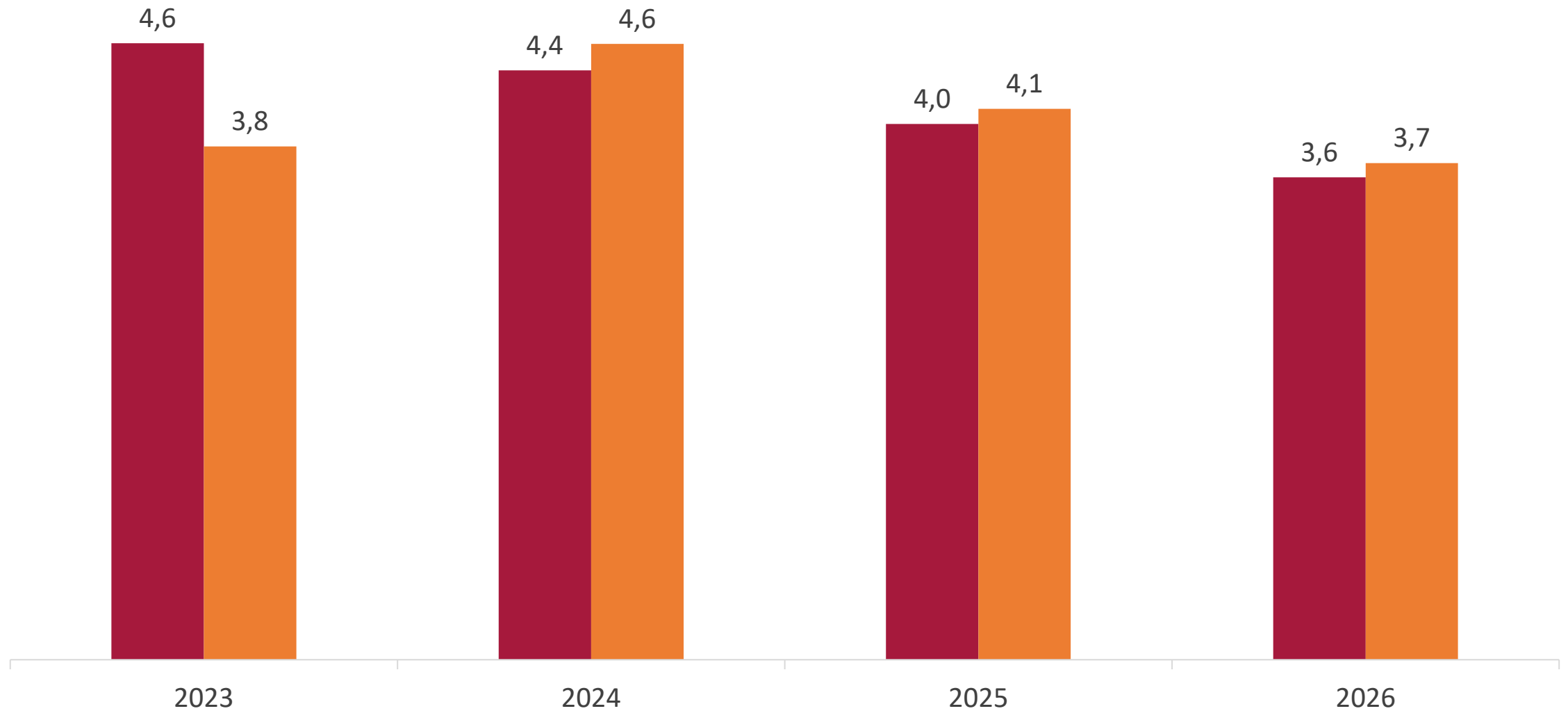
Fonte: IBGE (2024). Elaboração: BNB/Etene (2024).

Nota: Resultado acumulado do ano até agosto de 2024 em comparação com o mesmo período do ano anterior.



Inflação - Brasil e Nordeste

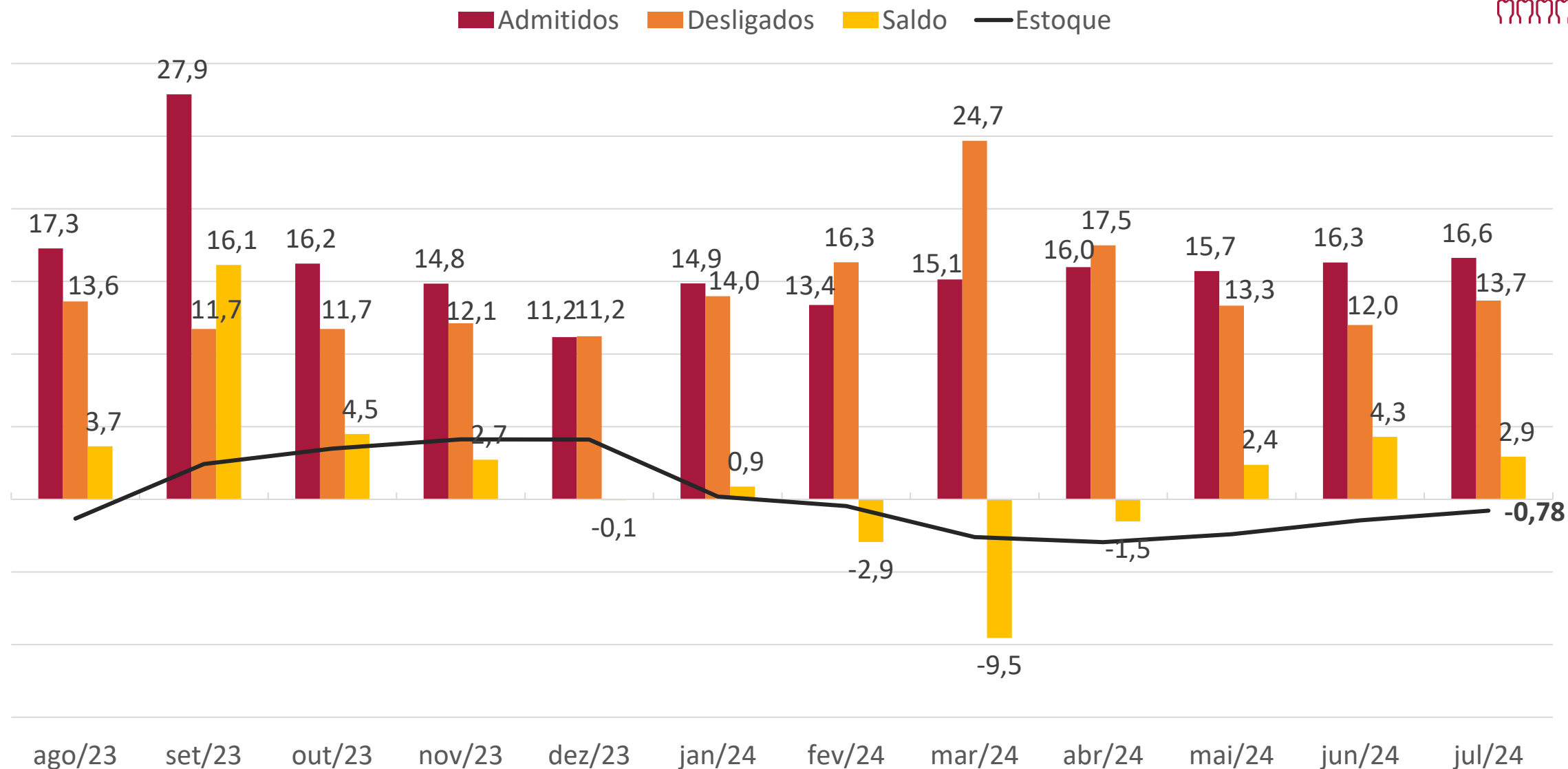
■ Brasil ■ Nordeste



Fonte: LCA (2024). Elaboração: BNB/Etene (2024).
Nota: 2024 a 2026 são projeções da LCA.



Mercado de Trabalho Formal - Alagoas (Mil)



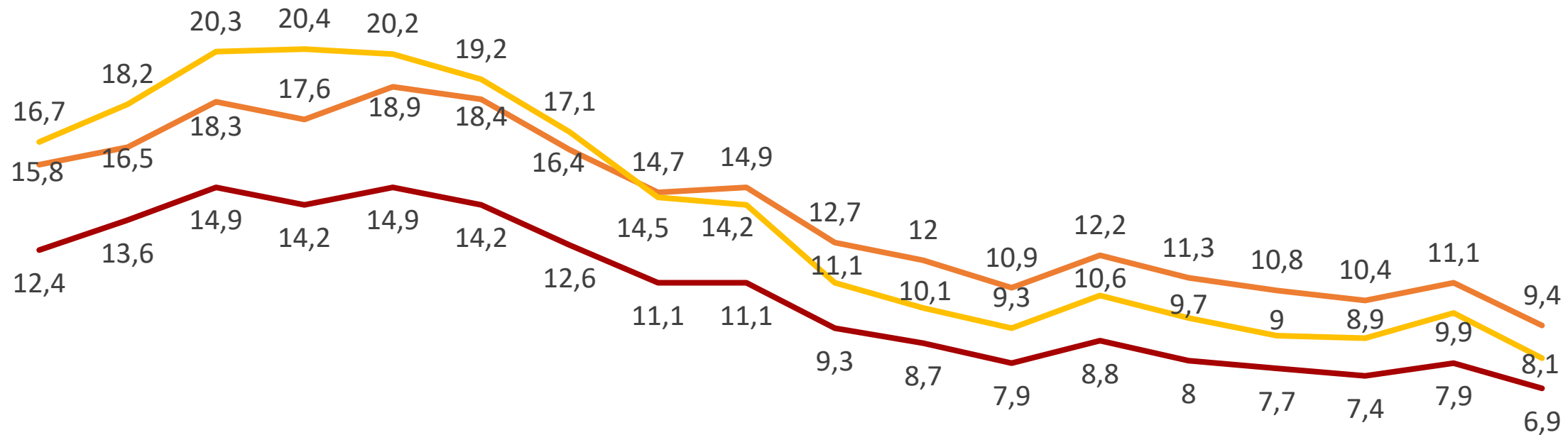
Fonte: Caged/MTE. Elaboração: BNB/Etene (2024).

Nota: O eixo secundário mostra o crescimento percentual do Estoque de Trabalho com base no mês de dezembro de 2022 para os meses de 2023, E para os meses de 2024 a referência é dezembro de 2023.

Taxa de Desocupação - %



— Brasil — Nordeste — Alagoas



1º tri. 2º tri. 3º tri. 4º tri. 1º tri. 2º tri. 3º tri. 4º tri. 1º tri. 2º tri. 3º tri. 4º tri. 1º tri. 2º tri. 3º tri. 4º tri. 1º tri. 2º tri.
2020 2020 2020 2020 2021 2021 2021 2021 2022 2022 2022 2022 2023 2023 2023 2023 2024 2024

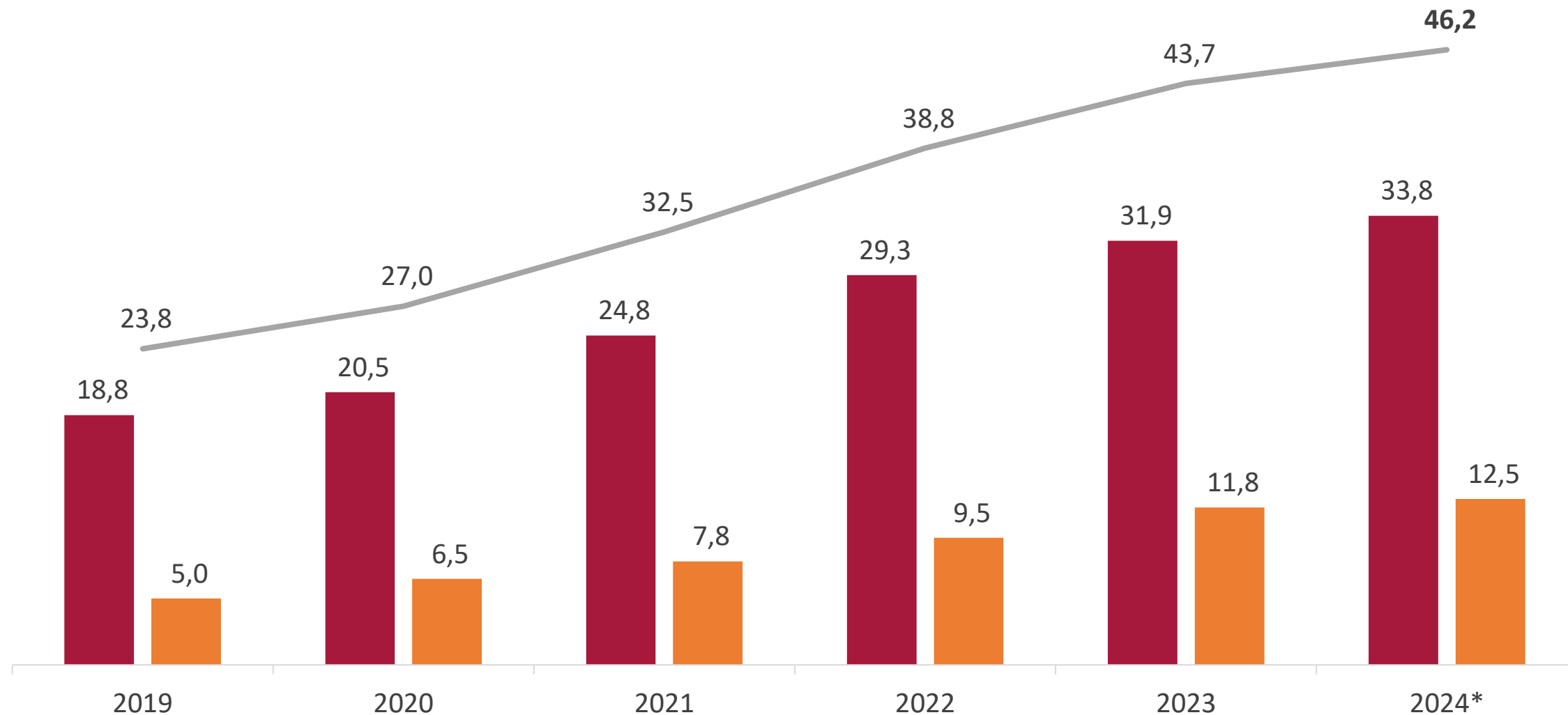
Fonte: IBGE (2024). Elaboração: BNB/Etene (2024).

Nota: Taxa de desocupação, na semana de referência, das pessoas de 14 anos ou mais de idade (%).

Saldo de Crédito - Alagoas (Bilhões de R\$)



■ Pessoa Física ■ Pessoa Jurídica — Total



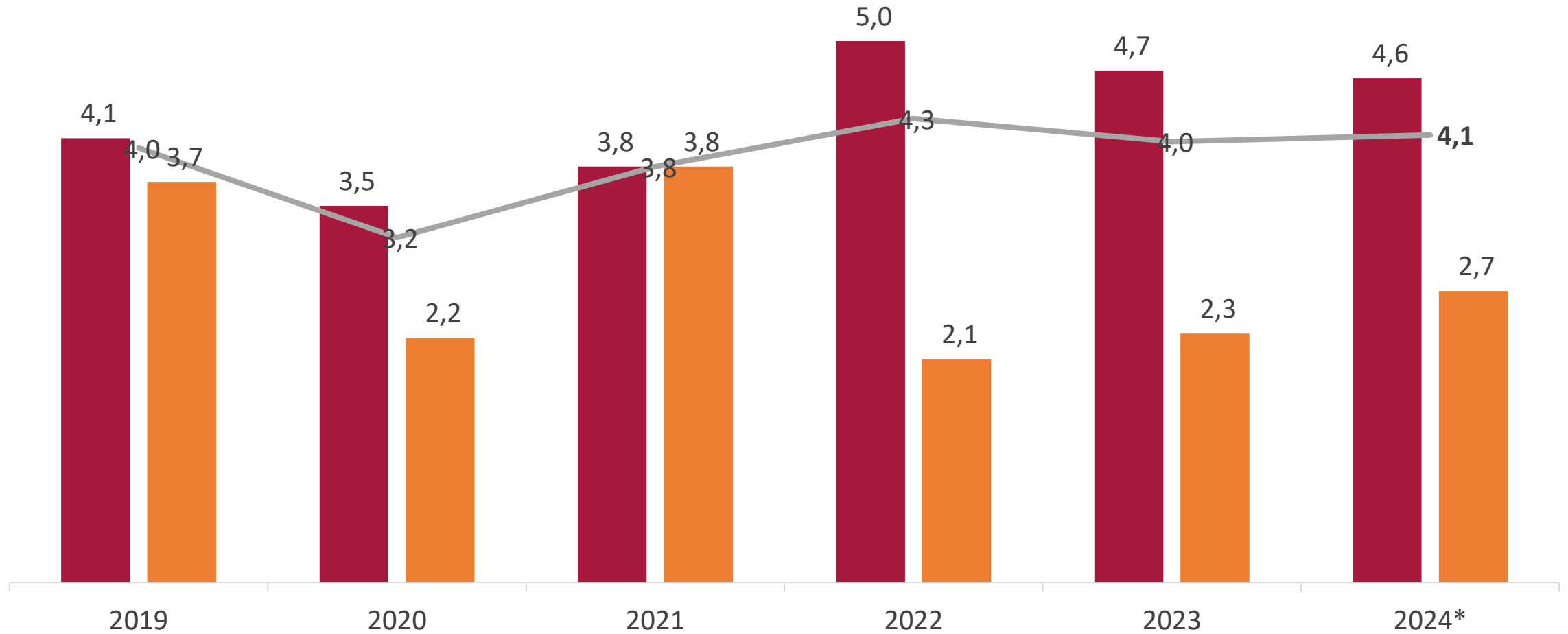
Fonte: Banco Central do Brasil. Elaboração: BNB/Etene (2024).

Nota: Valores representam saldo anual de crédito no Sistema Financeiro Nacional. 2024* refere-se a julho.



Inadimplência - Alagoas (%)


■ Pessoa Física ■ Pessoa Jurídica — Total



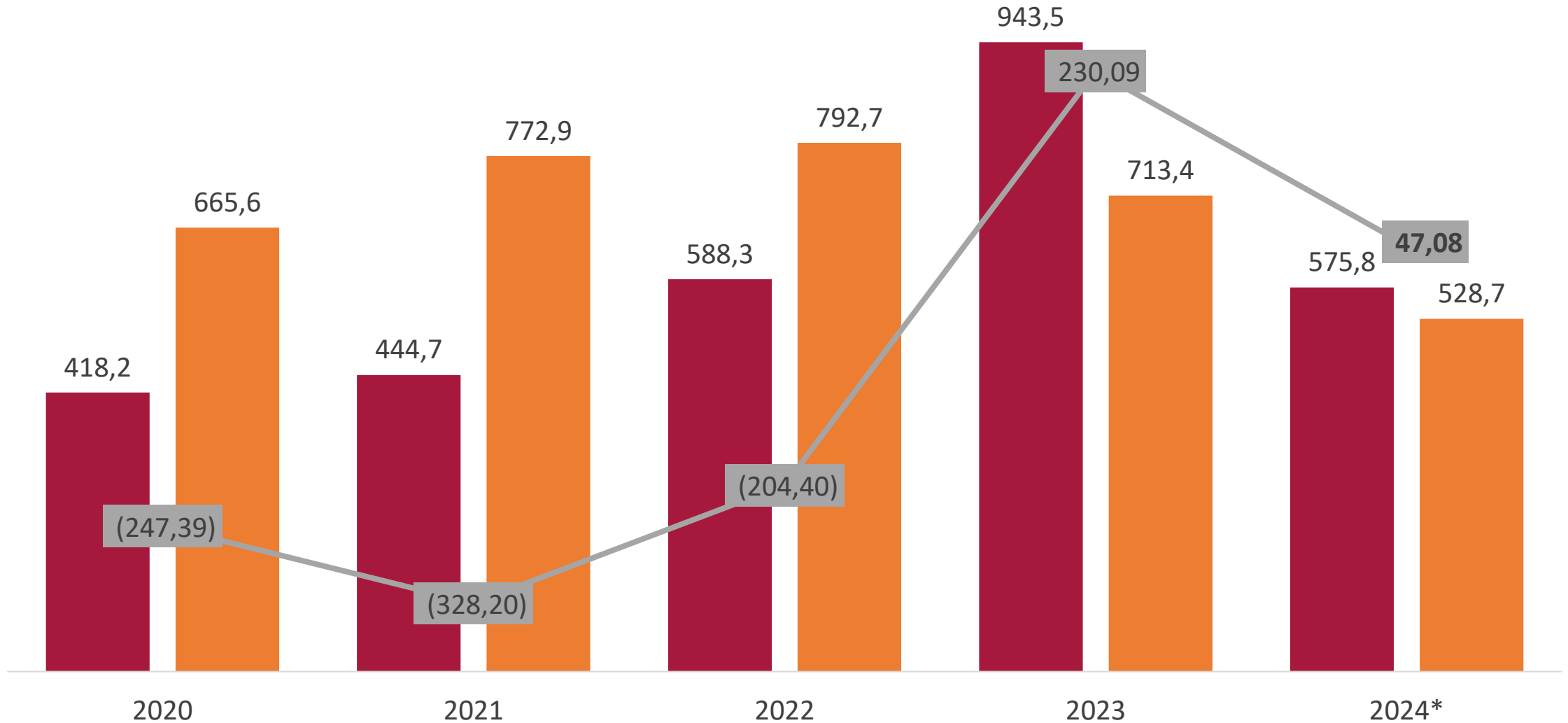
Fonte: Banco Central do Brasil (2024). Elaboração: BNB/Etene (2024).

Nota: Valores representam a taxa anual de inadimplência no Sistema Financeiro Nacional. 2024* refere-se a julho.

Balança Comercial - Alagoas (Milhões de US\$)



■ Exportações ■ Importações — Saldo



Fonte: SECEX/ME (2024). Elaboração: BNB/Etene (2024).

Nota: 2024* refere-se ao saldo do ano até agosto.

Ranking de Produtos Exportados - Alagoas em 2024

Ranking	Descrição NCM	Valor em U\$ Dólar	Participação Total
1	Outros açúcares de cana	\$ 363.969.779,00	63,2%
2	Sulfetos de minérios de cobre e seus concentrados	\$ 126.046.043,00	21,9%
3	Outros açúcares de cana, beterraba, sacarose químicamente pura, sol.	\$ 63.105.566,00	11,0%
4	Outros açúcares, xaropes de açúcares, sucedâneos do mel, etc, que contenham, em peso, no estado seco, 50 % de frutose (levulose)	\$ 5.174.148,00	0,9%
5	Outros tabacos não manufacturados, não destalados	\$ 4.371.308,00	0,8%
6	Ladrilhos e placas (lajes), para pavimentação ou revestimento, exceto os das subposições 6907.30 e 6907.40, com um coeficiente de absorção de água, em peso, superior a 0,5 %, mas não superior a 10 %	\$ 3.832.308,00	0,7%

Fonte: SECEX/ME (2024). Elaboração: BNB/Etene (2024).

Nota: Resultado de agosto de 2024.

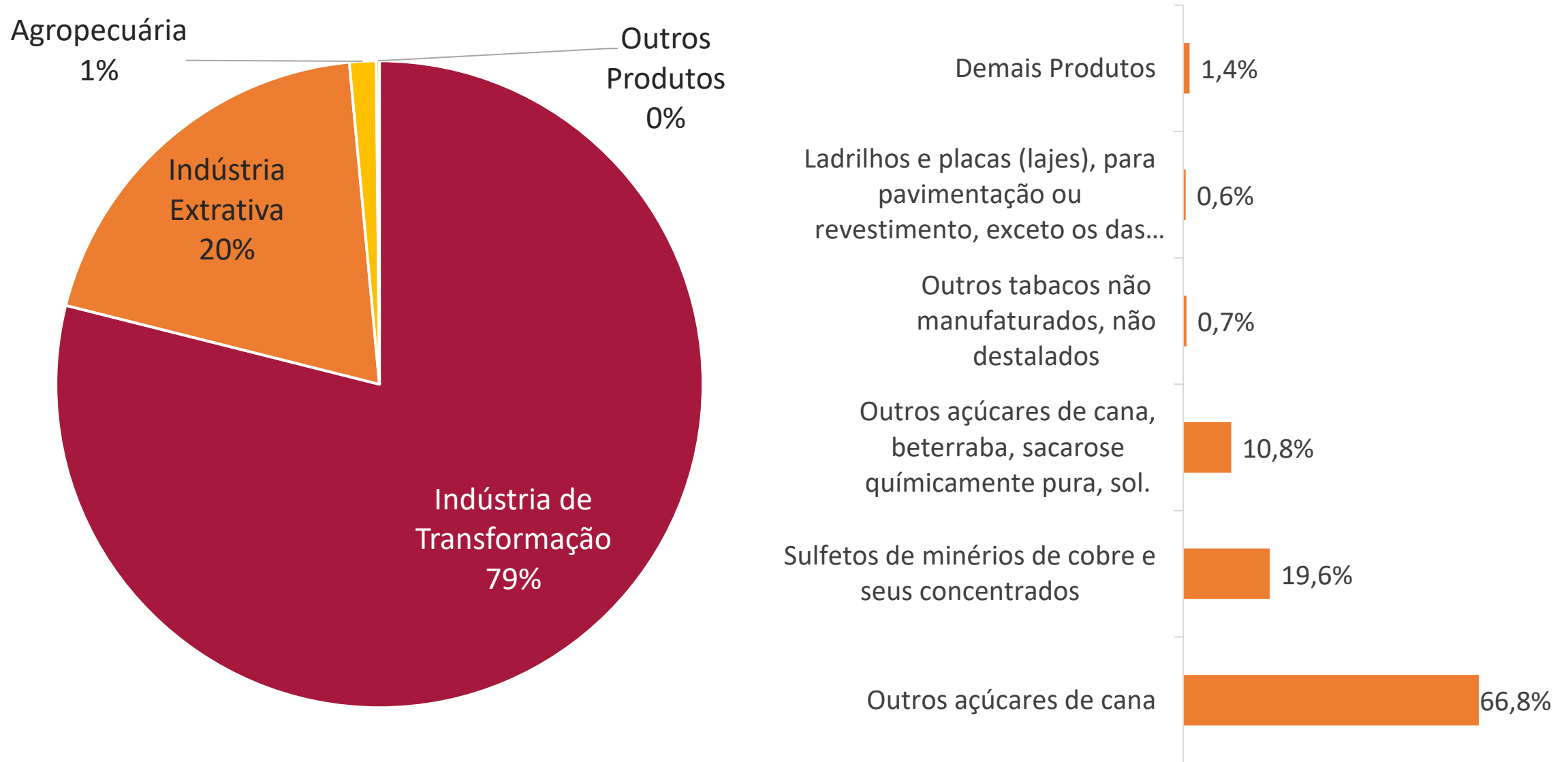


Ranking de Produtos Exportados - Alagoas em 2024

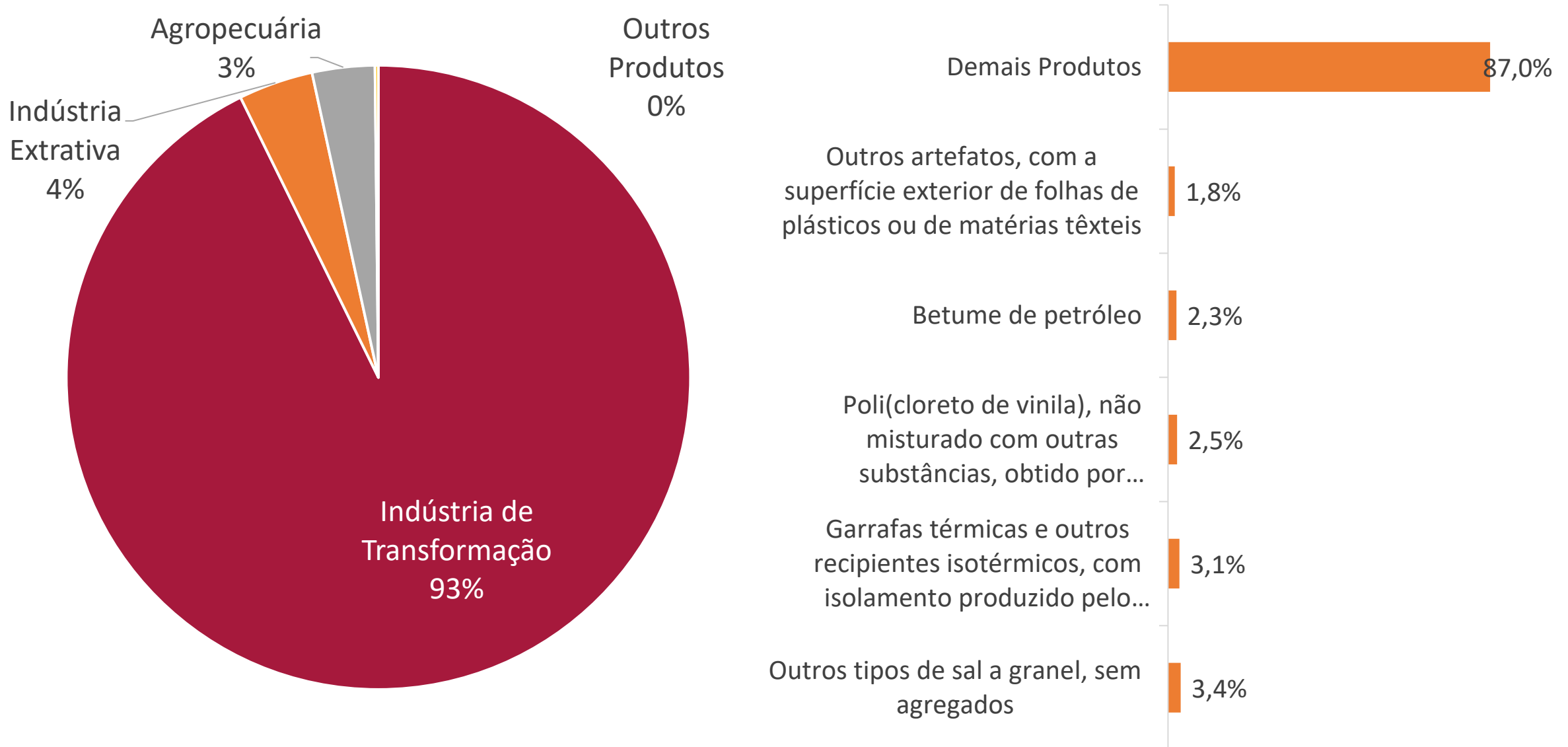
Ranking	Descrição NCM	Valor em U\$ Dólar	Participação Total
7	Tabaco não manufaturado, não destalado, em folhas secas ou fermentadas tipo capeiro	\$ 2.757.563,00	0,5%
8	Desperdícios e resíduos de ferro ou aço, estanhados	\$ 660.298,00	0,1%
9	Sucos (sumo) de outras frutas, não fermentado, sem adição de açúcar	\$ 523.075,00	0,1%
10	Querosenes de aviação	\$ 480.614,00	0,1%
	Demais Produtos	\$ 4.886.000,00	0,8%
	Total	\$ 575.806.702,00	100,0%

Fonte: SECEX/ME (2024). Elaboração: BNB/Etene (2024).
Nota: Resultado de agosto de 2024.

Alagoas - Principais Atividades Exportadoras em 2024*

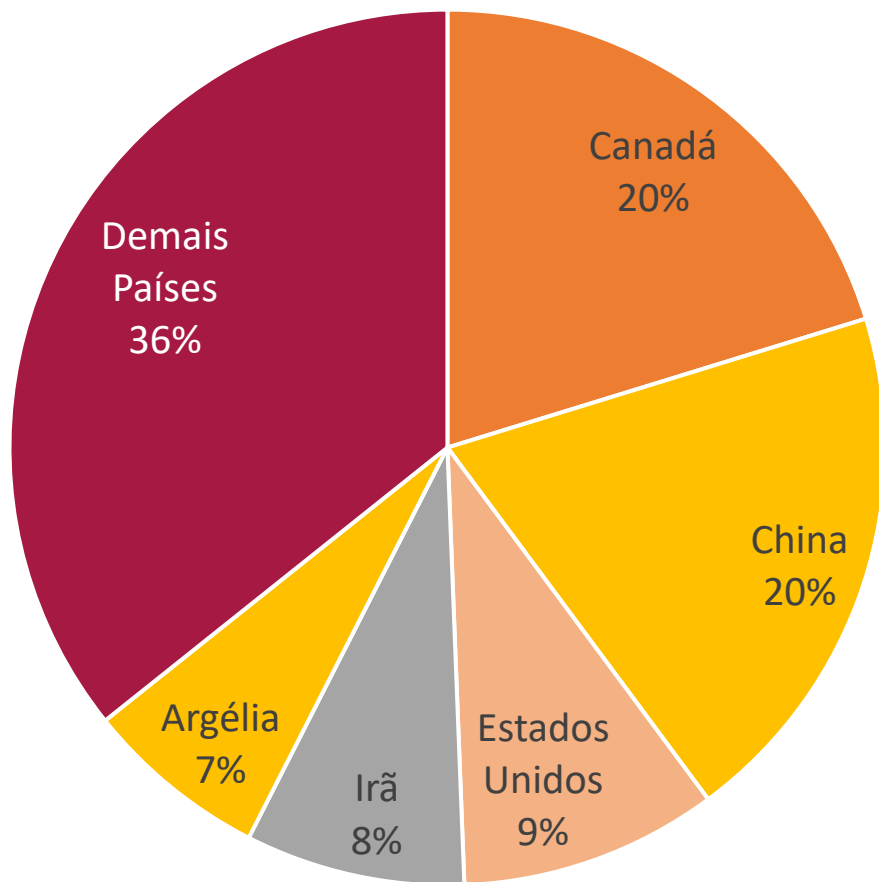


Alagoas - Principais Atividades Importadoras em 2024*

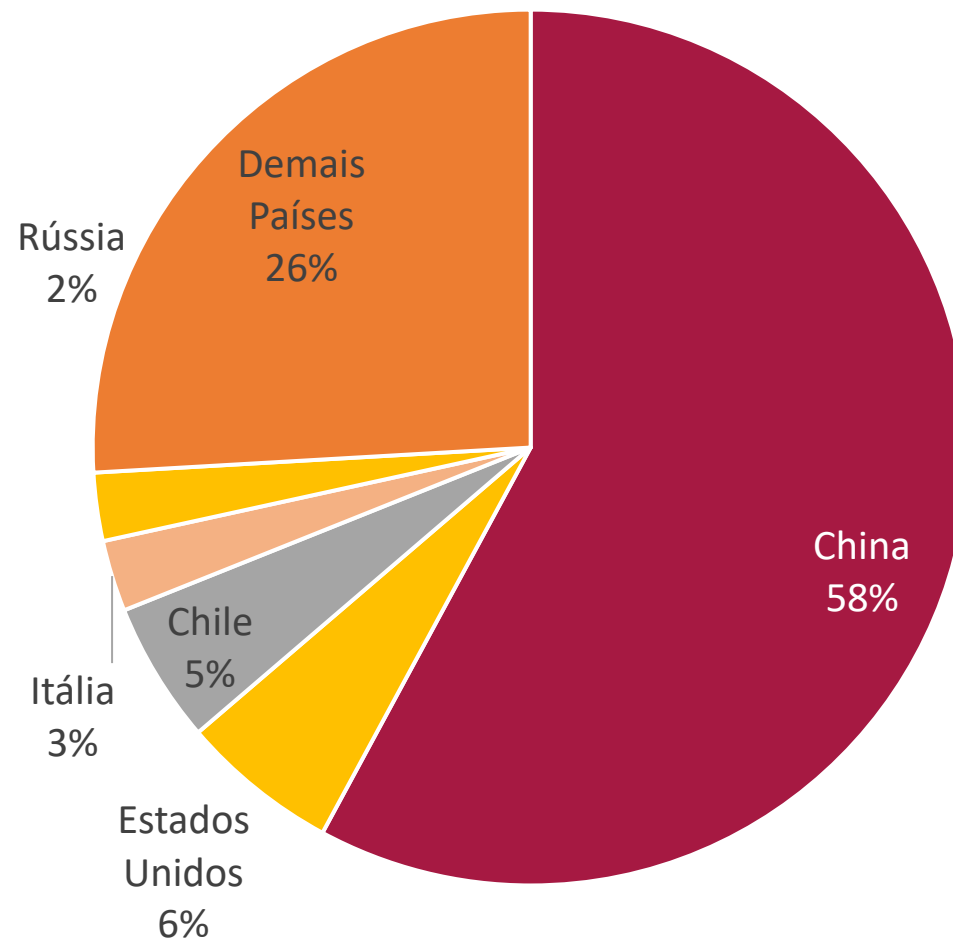


Alagoas - Principais Parceiros Comerciais em 2024*

Principais Países de Destino



Principais Países de Origem



Fonte: SECEX/ME. Elaboração: BNB/Etene (2024). 2024* refere-se ao primeiro semestre.

Alagoas - Principais Municípios Exportadores em 2024*

Ranking	Município	2024* - Valor FOB (US\$)	Part. % no total dos municípios de Alagoas	Variação 2024/2023 (%)
1	Craíbas	103.604.531,00	19,6	-23,3
2	Coruripe	66.332.813,00	12,5	16,9
3	São Luís do Quitunde	57.655.313,00	10,9	2,8
4	São José da Laje	42.796.972,00	8,1	54,4
5	São Miguel dos Campos	29.388.790,00	5,6	-8,4
6	Igreja Nova	28.605.608,00	5,4	441,3
7	Atalaia	22.814.261,00	4,3	-2,1
8	Teotônio Vilela	17.378.807,00	3,3	20,4
9	Maceió	15.359.304,00	2,9	-46,2
10	Rio Largo	11.820.193,00	2,2	-23,4
Demais municípios		133.089.846,00	25,2	23,4
Total Geral		528.846.438,00	100,0	5,2

Fonte: SECEX/ME. Elaboração: BNB/Etene (2024).

Obs.: Exportações apenas das empresas com domicílio fiscal no município, 2024* refere-se ao primeiro semestre.

Alagoas - Principais Municípios Importadores em 2024*

Ranking	Município	2024* - Valor FOB (US\$)	Part. % no total dos municípios de Alagoas	Variação 2024/2023 (%)
1	Maceió	278.951.814,00	84,4	17,3
2	Marechal Deodoro	25.108.119,00	7,6	46,8
3	Rio Largo	4.141.270,00	1,3	4,0
4	Santana do Ipanema	1.743.827,00	0,5	101,3
5	Craíbas	3.650.561,00	1,1	-6,6
6	Arapiraca	2.246.361,00	0,7	17,4
7	Santa Luzia do Norte	5.546.549,00	1,7	-63,4
8	Pilar	3.096.780,00	0,9	-35,3
9	São Miguel dos Campos	2.756.508,00	0,8	-31,8
10	Atalaia	2.158.596,00	0,7	-51,8
Demais municípios		1.162.668,00	0,4	-21,2
Total Geral		330.563.053,00	100,0	16,7

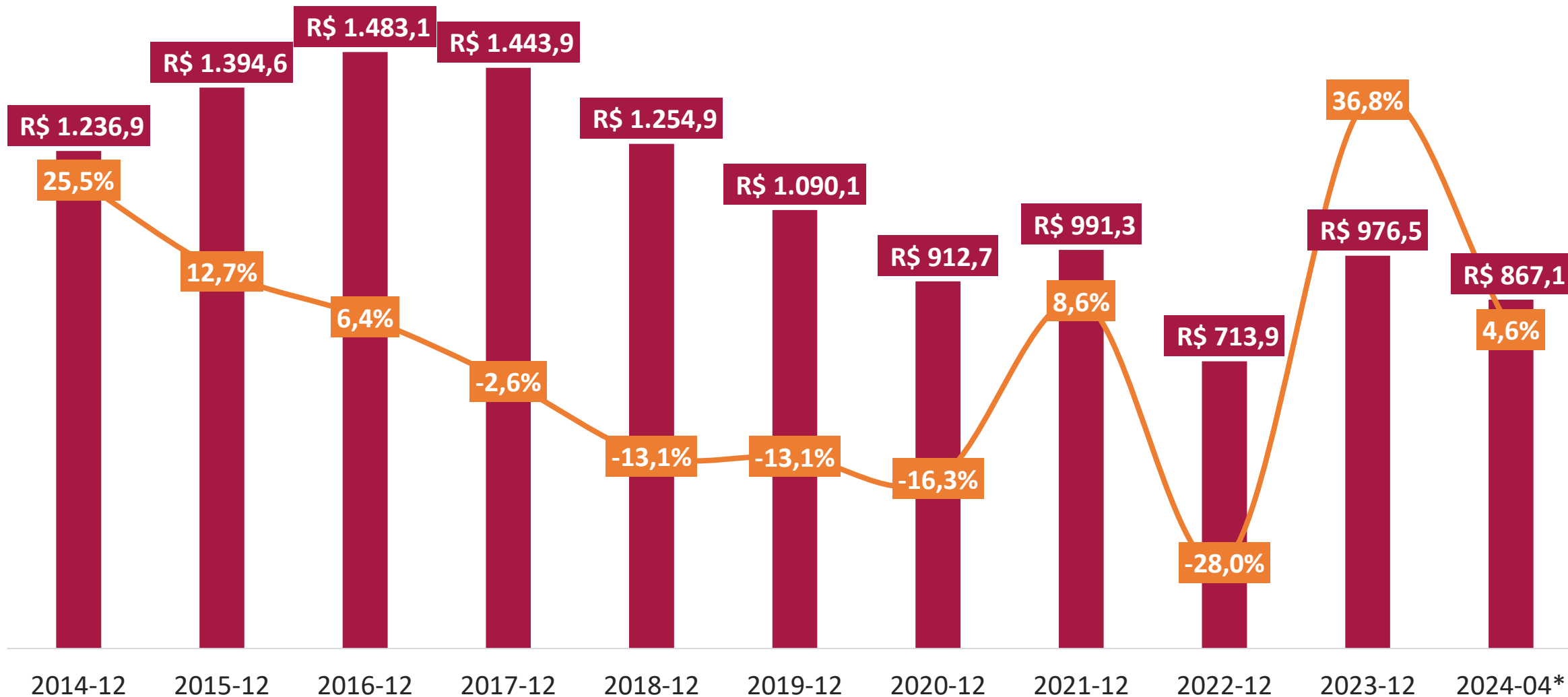
Fonte: SECEX/ME. Elaboração: BNB/Etene (2024).

Nota: 2024* refere-se ao primeiro semestre.

Saldo de Crédito do Comércio exterior PJ – 2024 %



■ Comércio exterior — Var. %



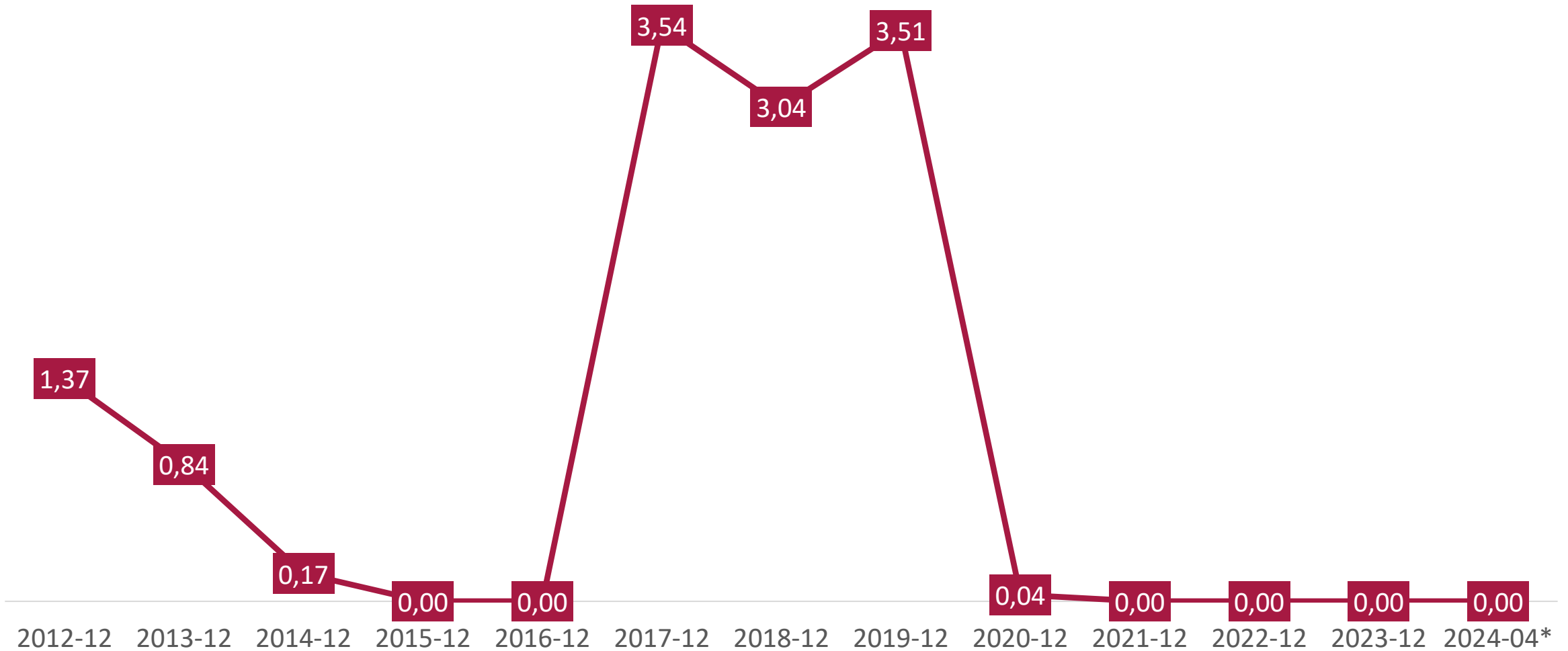
Fonte: Banco Central do Brasil. Elaboração: BNB/Etene (2024).

Nota: Valores em R\$ Milhões, 2024* refere-se ao acumulado em 12 meses até abril.



Inadimplência do Comércio exterior PJ – 2024 %

— Alagoas - PJ - Comércio exterior



Fonte: Banco Central do Brasil. Elaboração: BNB/Etene (2024).

Nota: Valores em R\$ Milhões, 2024* refere-se ao acumulado em 12 meses até abril.

Segmentos de Crédito do Comércio exterior PJ - Alagoas




Comércio Exterior - CNAE / Subclasse	Saldo de Crédito (R\$)	Part. %
Cultivo de cana-de-açúcar	618.446.229,45	71,3%
Fabricação de açúcar em bruto	109.004.101,32	12,6%
Agricultura, pecuária, produção florestal, pesca e aquicultura	52.514.618,03	6,1%
Distribuição de energia elétrica	50.540.622,77	5,8%
Geração de energia elétrica	27.154.336,29	3,1%
Demais Subclasses	9.479.726,56	1,1%
Total Geral	867.139.634,42	100,0%

Fonte: Banco Central do Brasil. Elaboração: BNB/Etene (2024).

Nota: Valores refere-se a abril de 2024.

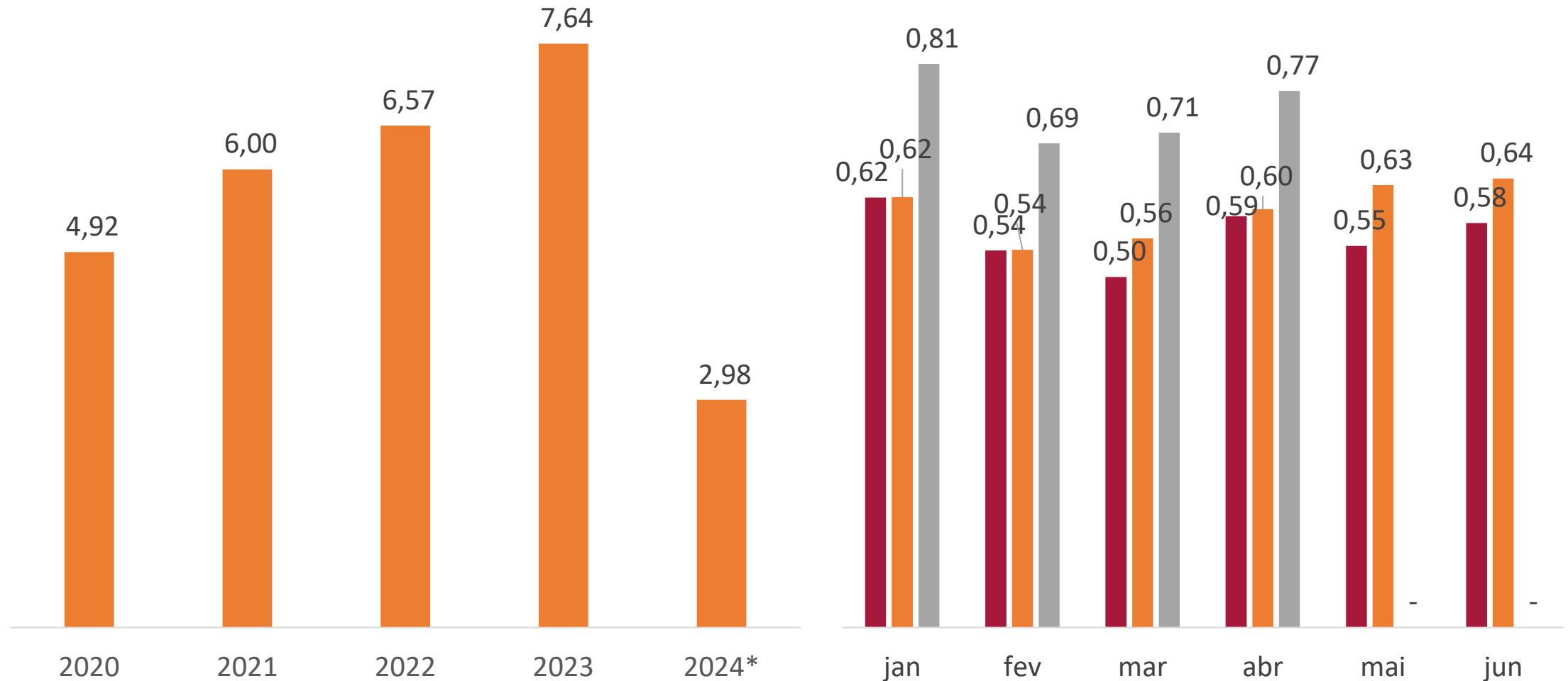
Finanças Públicas - Arrecadação - Alagoas (Bilhões de R\$)



Somatório Anual

Valores Mensais

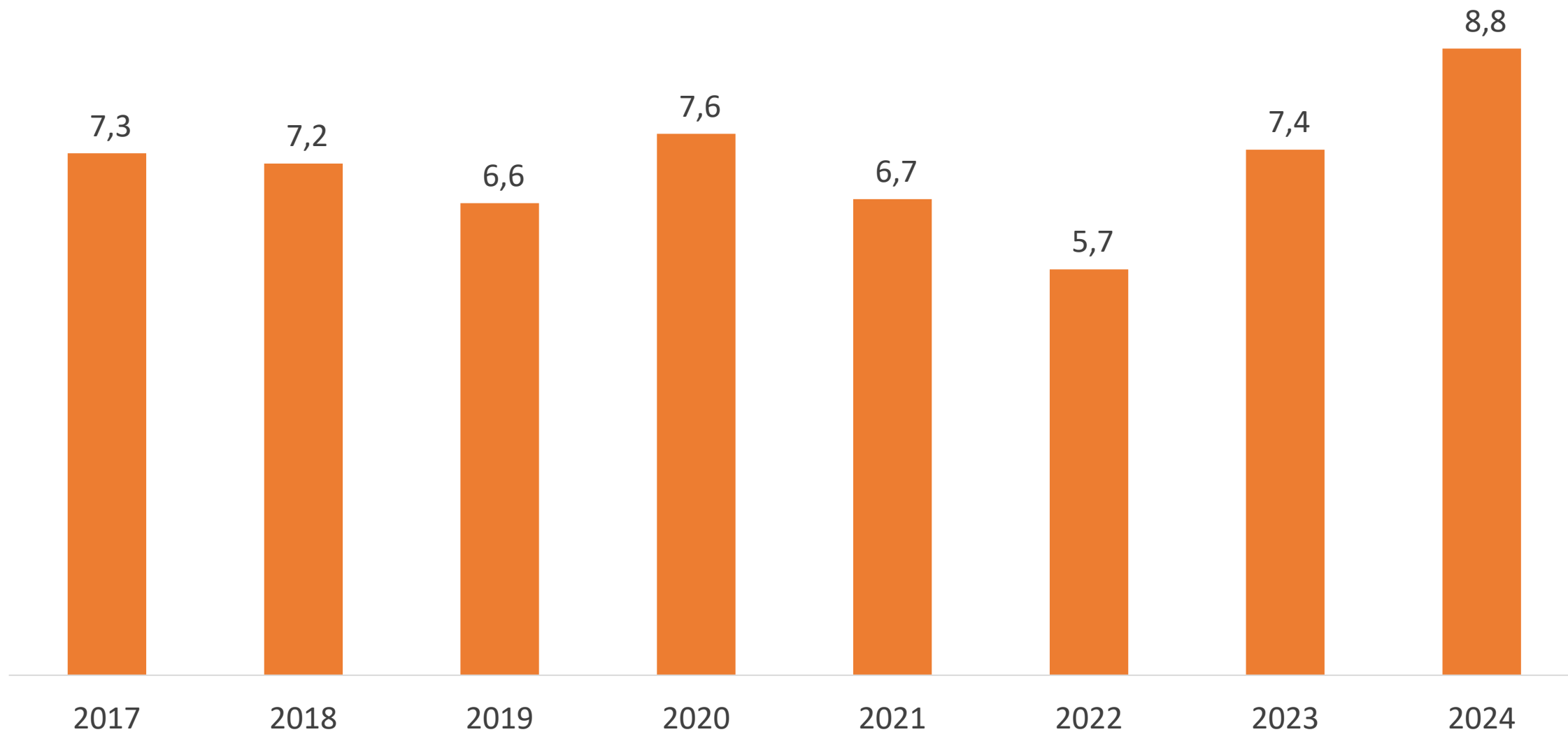
■ 2022 ■ 2023 ■ 2024*



Fonte: Ministério da Economia. Elaboração: BNB/Etene (2024).

Nota: 2024* refere-se ao acumulado do ano até abril. Os resultados mostram o somatório de ICMS, IPVA e ITCD.

Finanças Públicas - Dívida Líquida - Alagoas (Bilhões de R\$)



Fonte: Banco Central do Brasil (2024). Elaboração: BNB/Etene (2024).

Nota: A dívida líquida é definida como o balanceamento entre as dívidas e os créditos do setor público não-financeiro nas esferas estadual e municipal. Os dados agrupam, por estado, o saldo da dívida líquida do próprio estado e de seus municípios. **Valores referentes ao 1º trimestre dos respectivos anos.**

Projeções Macroeconômicas - Boletim Focus

Séries de Expectativas de 13/09/2024

Mediana - Agregado – Período	2024	2025	2026	2027
IPCA (%)	4,35	3,95	3,61	3,50
PIB (% de crescimento)	2,96	1,90	2,00	2,00
Taxa de câmbio - fim de período (R\$/US\$)	5,40	5,35	5,30	5,30
Meta Taxa Selic - fim de período (% a,a)	11,25	10,50	9,50	9,00
IGP-M (%)	3,70	4,00	4,00	3,80
Preços Administrados (%)	4,78	3,80	3,70	3,50
Conta Corrente (US\$ Bilhões)	-38,50	-43,50	-45,00	-43,00
Saldo da Balança Comercial (US\$ Bilhões)	82,87	77,65	78,02	80,00
Investimento Direto no País (US\$ Bilhões)	70,75	73,56	80,00	80,00
Dívida Líquida do Setor Público (% do PIB)	63,50	66,10	69,00	71,40
Resultado Primário (% do PIB)	-0,60	-0,75	-0,69	-0,45
Resultado Nominal (% do PIB)	-7,55	-7,20	-6,82	-6,58

Fonte: Banco Central. Elaboração: BNB/Etene (2024).

Alagoas

Setores produtivos com potencial para investimentos



✓ AGROPECUÁRIO, AQUICULTURA E PESCA

- Agricultura agroecológica
- Amendoim
- Apicultura (mel, própolis)
- Arranjos florestais
- Avicultura (corte e postura)
- Bovinocultura leiteira
- Cacau
- Caprinocultura
- Carcinicultura
- Coqueiro anão
- Fabricação de açúcar
- Fruticultura
- Horticultura orgânica
- Milho
- Ovinocultura
- Piscicultura
- Soja
- Cana-de-açúcar

✓ ENERGIAS RENOVÁVEIS

- Solar (centralizada e geração distribuída)
- Biomassa

Alagoas

Setores produtivos com potencial para investimentos

- ✓ **INDÚSTRIA QUÍMICA E DO PLÁSTICO**
- ✓ **CENTRAIS DE DISTRIBUIÇÃO**
- ✓ **CERÂMICA**
- ✓ **CONFECÇÃO E TÊXTIL**
- ✓ **CONSTRUÇÃO CIVIL**
- ✓ **FLORESTAS PLANTADAS E PRODUTOS**
- ✓ **FLORESTAIS**
- ✓ **GÁS NATURAL**
- ✓ **MINERAÇÃO**
- ✓ **PÓLO FARMOQUÍMICO**
- ✓ **RECICLAGEM**
- ✓ **TURISMO**



Obrigado!

Escritório Técnico de Estudos Econômicos do Nordeste - ETENE
Célula de Estudos e Pesquisas Macroeconômicas - CEPM

